

**ОРГАНИЗАЦИЯ СОТРУДНИЧЕСТВА ЖЕЛЕЗНЫХ ДОРОГ
КОМИТЕТ ОСЖД**

**铁 路 合 作 组 织
铁 组 委 员 会**

**ORGANISATION FOR CO-OPERATION BETWEEN RAILWAYS
OSJD COMMITTEE**

**ORGANISATION FÜR DIE ZUSAMMENARBEIT DER EISENBAHNEN
KOMITEE DER OSShD**



ОСЖД

**Бюллетень статистических данных ОСЖД
по железнодорожному транспорту за 2019 год**

铁 组

2019 年铁路行业统计资料简报

OSJD

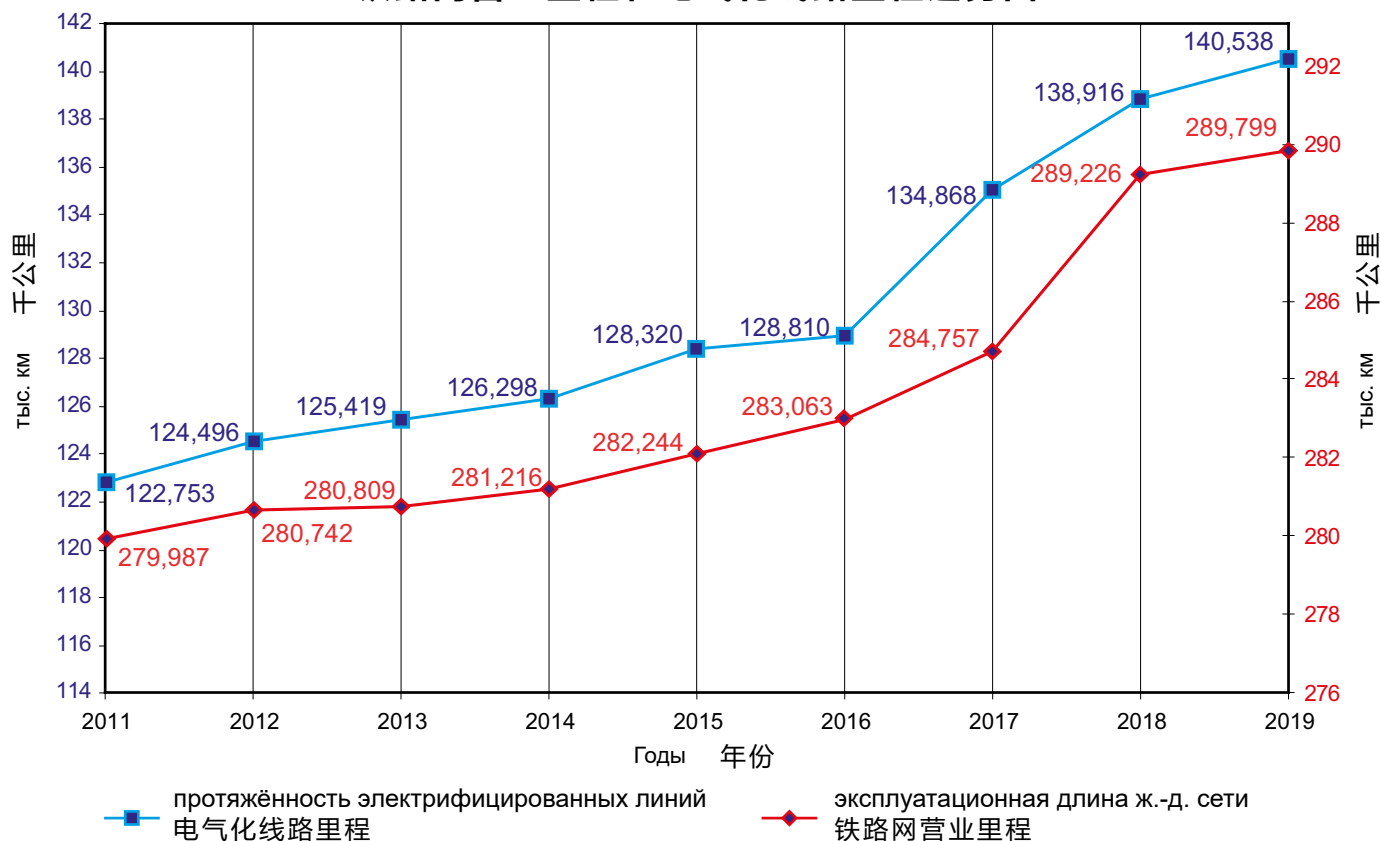
**OSJD Bulletin of Statistical Data
on Railway Transport for 2019**

OSShD

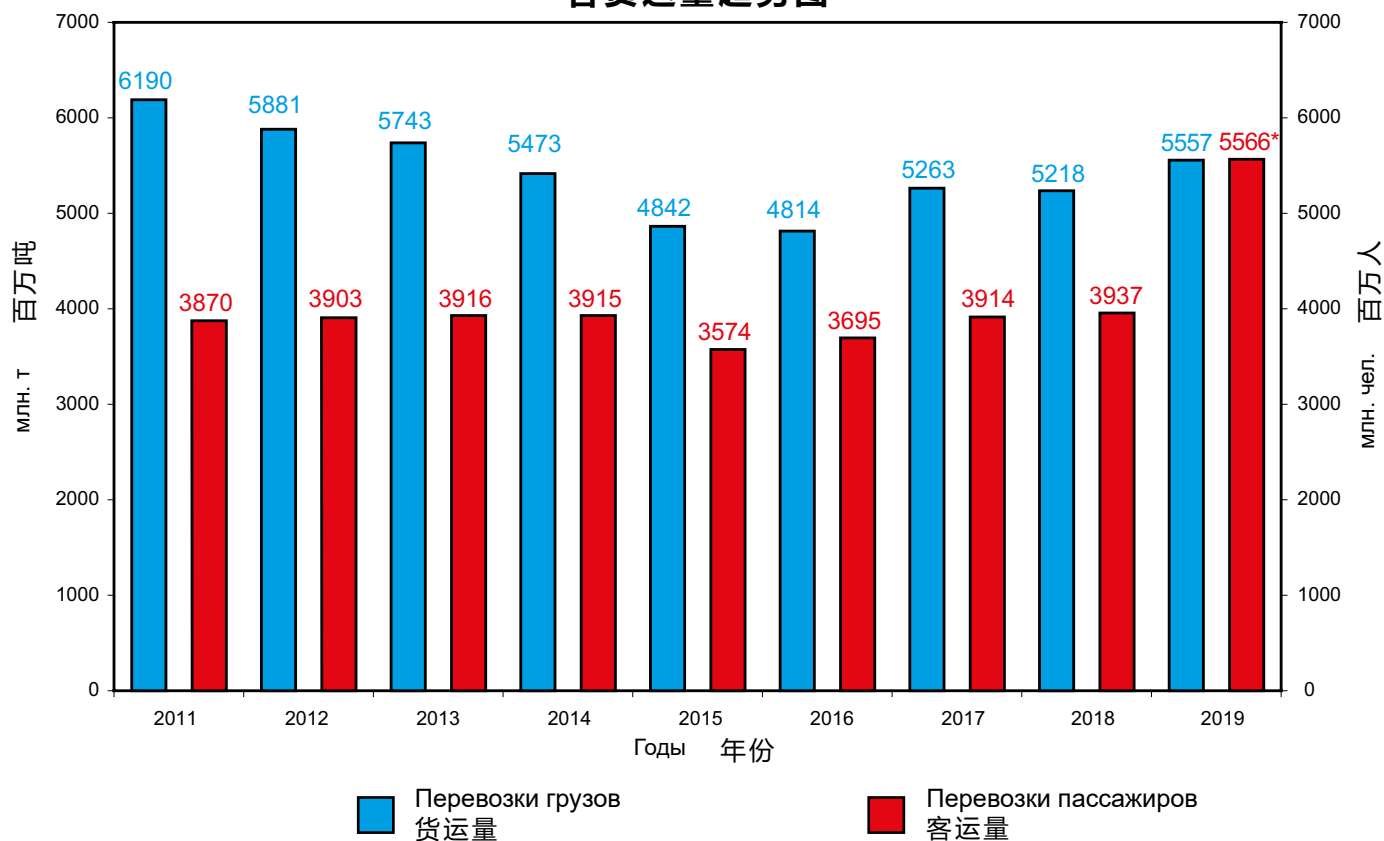
**Das Bulletin der statistischen Daten der OSShD
zum Eisenbahntransport für 2019**

**Варшава, 2020 г.
2020 年, 华沙
Warsaw, 2020
Warschau, 2020**

Динамика изменения эксплуатационной длины железнодорожной сети и протяжённости электрифицированных линий 铁路网营业里程和电气化线路里程趋势图



Динамика изменения объёмов перевозок 客货运量趋势图



* с учётом данных Республики Кореи после вступления в ОСЖД
* 考虑了韩国加入铁组以后的数据

Содержание 目 录

Железные дороги стран – членов ОСЖД	2
铁组成员国铁路	2
Железные дороги - наблюдатели ОСЖД	2
铁组观察员铁路	2
Структура Организации сотрудничества железных дорог (ОСЖД)	3
铁路合作组织（铁组）机构	3
Основные показатели железных дорог стран – членов ОСЖД за 2019 год	4
铁组成员国铁路2019年主要指标	28
Вагоны пассажирского парка локомотивной тяги железных дорог стран – членов ОСЖД за 2019 год	10
铁组成员国铁路2019年机车牵引客车数量	34
Вагоны грузового парка железных дорог стран – членов ОСЖД за 2019 год	12
铁组成员国铁路2019年货车数量	36
Пробег поездов по видам тяги железных дорог стран – членов ОСЖД за 2019 год	14
铁组成员国铁路2019年各种牵引方式列车走行公里	38
Грузооборот брутто железных дорог стран – членов ОСЖД за 2019 год	16
铁组成员国铁路2019年总重吨公里	40
Пробег подвижного состава железных дорог стран – членов ОСЖД за 2019 год	18
铁组成员国铁路2019年机车车辆走行公里	42
Передача грузов по межгосударственным стыковым пунктам и на порты за 2019 год	20
2019年国境站和港口货物交接	44
Объёмы перевозок по железнодорожным транспортным коридорам ОСЖД за 2019 год	54
2019年铁组铁路运输走廊运量指标	54

Согласовано совещанием экспертов по вопросам статистики (22-24 сентября 2020 г., Комитет ОСЖД, с использованием режима ВКС); утверждено годовым совещанием Комиссии ОСЖД по транспортной политике и стратегии развития (13-16 октября 2020 г., Комитет ОСЖД, с использованием режима ВКС).

由统计问题专家会议（2020年9月22-24日，铁组委员会，视频会议）商定；由铁组运输政策和发展战略专门委员会例会（2019年10月13-16日，铁组委员会，视频会议）核准。

Сдано в набор: 30 октября 2020 г.
Подписано к печати: 10 ноября 2020 г.

Печатается в типографии PAB-Font s.c.,
03-214 Варшава, ул. Краснобродзка 2/2
Телефон/Факс: (+48) 22 814 10 34
e-mail: biuro@pabfont.pl

2020年10月30日交付排版
2020年11月10日交付印刷

“PAB-Font s.c.” 印刷厂印刷
地址: 03-214, 华沙, 克拉斯诺布罗兹卡街2/2号
电话/传真: (+48) 22-814-10-34
e-mail: biuro@pabfont.pl

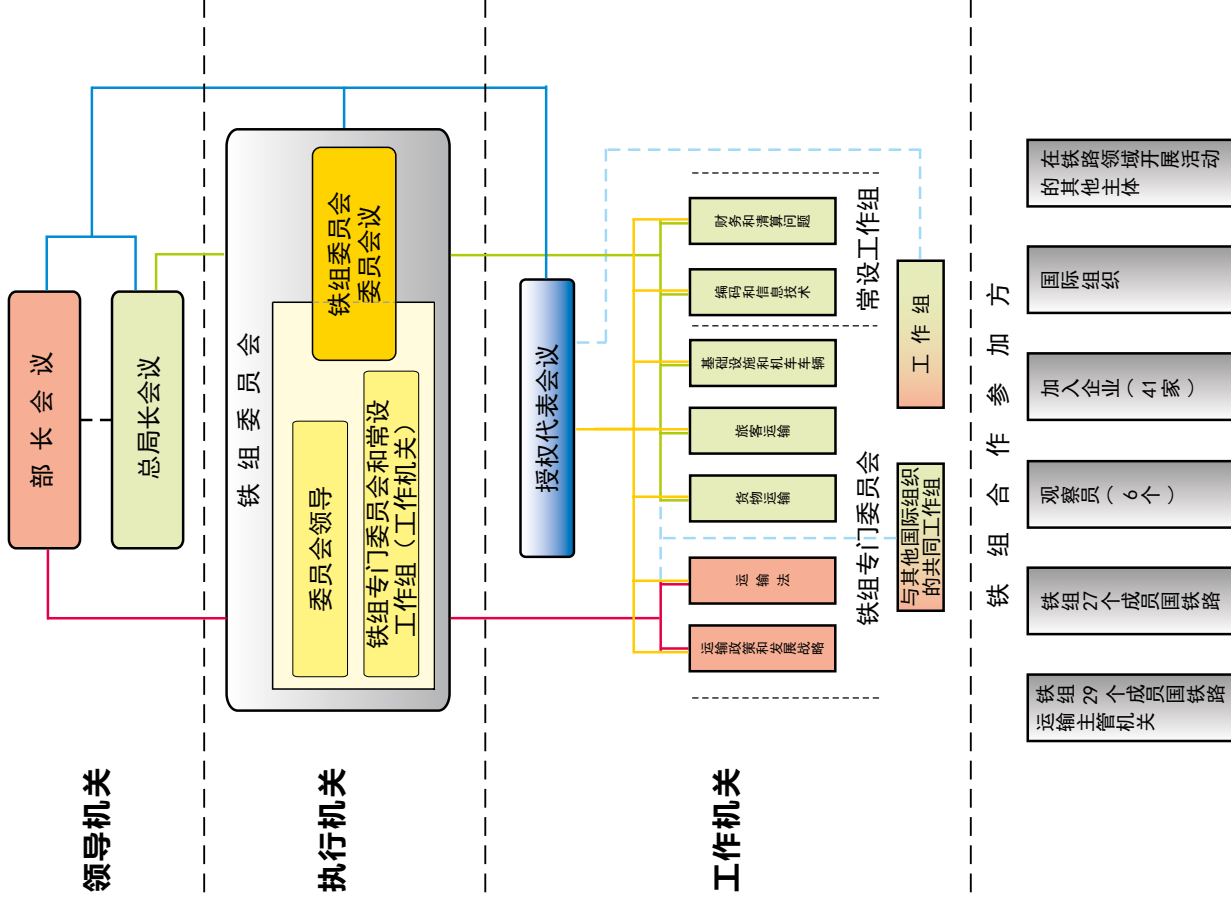
Железные дороги стран – членов ОСЖД
铁 组 成 员 国 铁 路

АЖД 阿(塞)铁	0057	ЗАО «Азербайджанские железные дороги» 阿塞拜疆铁路股份公司
АРА 阿(富)铁	3344	Управление железных дорог Афганистана 阿富汗铁路局
БЧ 白铁	0021	Белорусская железная дорога 白俄罗斯铁路
БДЖ 保铁	0052	Холдинг «Болгарские государственные железные дороги» 保加利亚国家铁路控股公司
МAB 匈铁	0055	ЗАО «Венгерские государственные железные дороги» 匈牙利国家铁路股份公司
ВЖД 越铁	0032	ГК «Вьетнамская железная дорога» 越南铁路总公司
ГР 格铁	0028	АО «Грузинская железная дорога» 格鲁吉亚铁路股份公司
РАИ 伊铁	0096	Железная дорога Исламской Республики Иран 伊朗伊斯兰共和国铁路
КЗХ 哈铁	0027	АО «Национальная компания “Казакстан темір жолы”» (Железная дорога Казахстана) 哈萨克斯坦铁路国有股份公司
КЖД 中铁	0033	Государственная корпорация «Китайские железные дороги» (Китайские железные дороги) 中国国家铁路集团有限公司(中国铁路)
ЗЧ 朝铁	0030	Железные дороги Корейской Народно-Демократической Республики 朝鲜民主主义人民共和国铁路
КОРЕЙЛ 韩铁	0061	Корейская национальная железнодорожная корпорация 韩国国营铁路公司
КРГ 吉铁	0059	ГП «Национальная компания “Кыргыз темир жолу”» (Кыргызская железная дорога) 吉尔吉斯斯坦铁路国有公司
ЛДЗ 拉铁	0025	ГАО «Латвийская железная дорога» 拉脱维亚铁路国家股份公司
ЛТГ 立铁	0024	АО «Литовские железные дороги» 立陶宛铁路股份公司
ЧФМ 摩铁	0023	ГП «Железная дорога Молдовы» 摩尔多瓦铁路国家企业
УБЖД 蒙铁	0031	АО «Улан-Баторская железная дорога» 乌兰巴托铁路股份公司
ПКП 波铁	0051	АО «Польские государственные железные дороги» 波兰国家铁路股份公司
РЖД 俄铁	0020	ОАО «Российские железные дороги» 俄罗斯铁路股份公司
ЧФР 罗铁	0053	АО «Национальная железнодорожная компания Румынии» 罗马尼亚国有铁路公司
ЖСР 斯铁	0056	Железные дороги Словацкой Республики (Železnice Slovenskej republiky) 斯洛伐克共和国铁路
ТДЖ 塔铁	0066	ГУП «Рохи охани Тоҷикистон» (Таджикская железная дорога) 塔吉克斯坦铁路国家单一制企业
ТРК 土铁	0067	Агентство «Туркмендемирёллары» Министерства промышленности и коммуникации Туркменистана 土库曼斯坦国家铁路
УТИ 乌(兹)铁	0029	АО «Узбекистон темир йуллари» (Узбекские железные дороги) 乌兹别克斯坦铁路股份公司
УЗ 乌(克)铁	0022	АО «Украинская железная дорога» (АО «Укрзалізниця») 乌克兰铁路股份公司
ЧД 捷铁	0054	АО «Чешские железные дороги» 捷克铁路股份公司
ЭВР 爱铁	0026	АО «Эстонская железная дорога» 爱沙尼亚铁路股份公司

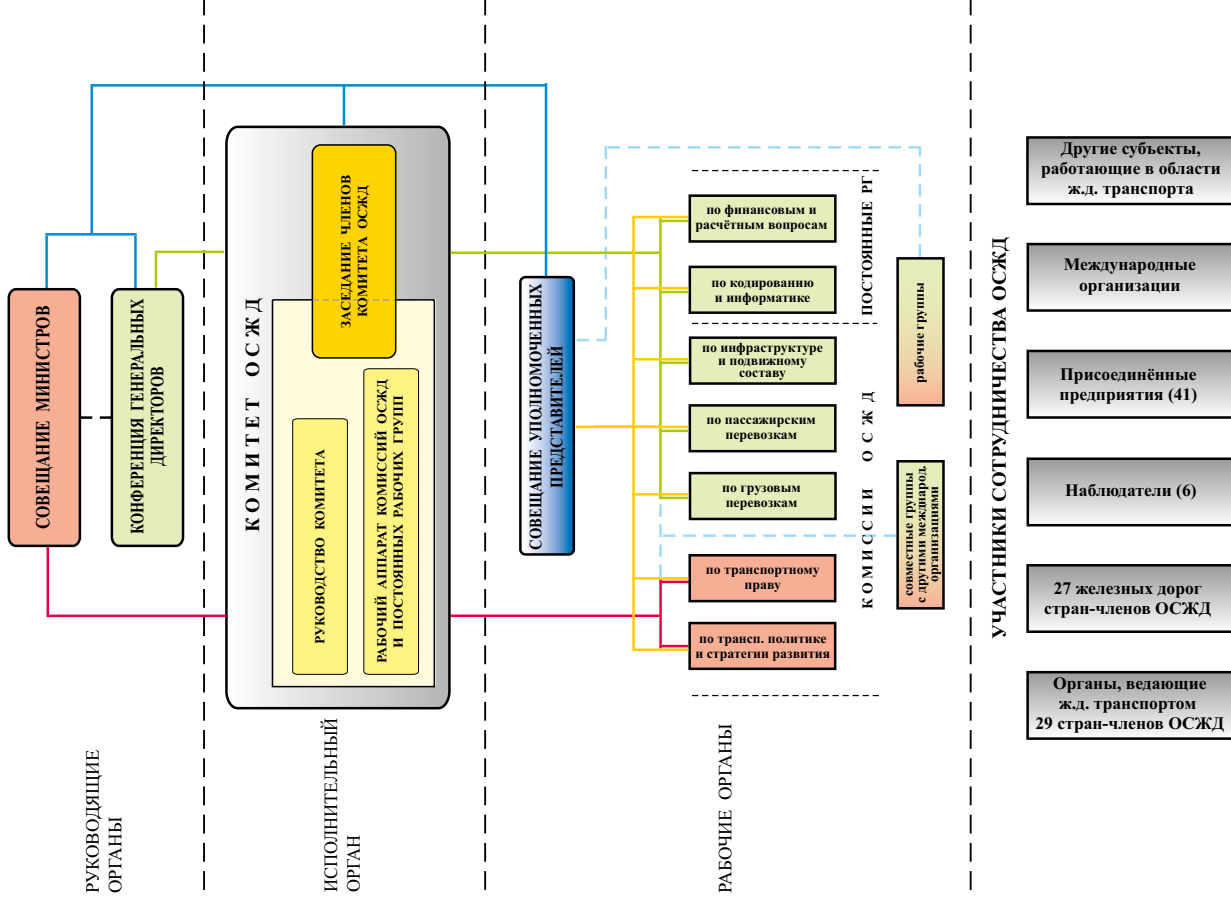
Железные дороги – наблюдатели ОСЖД
铁 组 观 察 员 铁 路

ДБ 德铁	1080	АО «Немецкая железная дорога» 德国铁路股份公司
ОСЕ 希铁	0073	Организация Греческих железных дорог 希腊铁路
СНЦФ 法铁	0087	Национальное общество Французских железных дорог 法国国有铁路公司
ВР 芬铁	0010	Железные дороги Финляндии (VR Group) 芬兰铁路(芬铁集团)
ЖС 南铁	0072	АО «Железные дороги Сербии» 塞尔维亚铁路股份公司
ФПК 联邦客运公司	1120	АО «Федеральная пассажирская компания» 联邦客运股份公司

铁路合作组织 (铁组) 机构



Структура Организации сотрудничества железных дорог (ОСЖД)



Основные показатели железных дорог стран – членов ОСЖД за 2019 год

№	Государство	Код государства	Население государства (млн. чел.)	Эксплуатационная длина		Паровозы	Тепловозы	Электровагоны	Среднесуточный эксплуатируемый парк, ед.					
				Общая длина	в т.ч., электролинии				Дизель-поезда			Электропоезда		
									количество одиночных вагонов	общее количество вагонов	количество секций	количество вагонов	общее количество вагонов	количество секций
1	2	3	4	5	6	7	8	9	10	11	12	13	14	15
1	Азербайджан	57	10,06	2 139,8	1 169		77	60	1	1	2	0	22	44
2	Афганистан	68		99										
3	Беларусь	21	9,4	5 479,8	1 227,9	5	661,5	97	225	157	640		288	624
4	Болгария	52	6,9	4 029,5	2 869,4	7	58	98	1	12	25		30	107
5	Венгрия	55	9,77	7 690	3 113	0,23	387	452	343	146	489	76	536	612
6	Вьетнам	32	96,4	2 347			267							
7	Грузия	28	3,7	1 416	1 380		27	56					29	65
8	Иран	96		6 317			946	8						
9	Казахстан	27	18,6	16 061	4 238		1 208	555					69,5	139
10	Китай	33	1400	68 141	46 012		5 028	11 540						
11	КНДР	30		4 400										
12	Республика Корея	61	51,6	4 207,3	3 051,2		197	135		15	63		441	4 184
13	Кыргызстан	59	6,5	424			26,4							
14	Латвия	25	1,92	1 860	251		224		7	97	74	19	72	163
15	Литва	24	2,8	1 910,7	152,4		211		13	55	92		18	48
16	Молдова	23	2,7	1 149,6			39,1		4,2	22,3	42			
17	Монголия	31	3,2	1 814,5			137							
18	Польша	51	37,9	19 073	11 923,7		2 207	1 509		77			1 192	
19	Россия	20	146,8	85 494	44 067		5 889	6 756		5			4 083	
20	Румыния	53	22,17	10 759	4 029		668	520		110			2	
21	Словакия	56		3 582,4	1 587,3		329	346	349	172	522	289	174	327
22	Таджикистан	66	9,3	620,4			42			6	6			
23	Туркменистан	67		3 840										
24	Узбекистан	29	33,9	4 735,1	1 830,6		190	84					17	
25	Украина	22	41,9	21625,9*	10 267,5	22	2 012	1 628		249			1 335	
26	Чехия	54	10,69	9 561,5	3 231,4									
27	Эстония	26	1,3	1 022	138		54			20	60		18	60

* данные за 2013 год

Основные показатели железных дорог стран – членов ОСЖД за 2019 год

№	Государство	Код государства	Всего персонала железнодорожного транспорта	в том числе:					Перевезено грузов, тыс. тонн		Грузооборот млн. тариф. т-км	Средняя дальность перевозок, км (5)*1000/(3)	Перевезено пассажиров, тыс. пасс.	Пассажиры-оборот, млн. пасс-км	Средняя дальность поездки, км (4)*1000/(3)
				Персонал, занятый содержанием инфраструктуры и эксплуатацией	Персонал перевозчиков (предоставляющих услуги по перевозкам)	Прочий персонал	Всего	в т.ч. грузы в контейнерах							
1	2	3	4	5	6	7	8	9	10	11	12	13	14		
1	Азербайджан	57					15 221,9	785,9	5 151,7	338,4	3 850,4	543,8	141,2		
2	Беларусь	21	70 506	18 440	43 321	8 745	145 530,8	6 177,9	48 205,4	331,2	79 686,4	6 274,1	78,7		
3	Болгария	52	22 108	11 042	8 715	2 351	7 576	539,6	2 231	294,5	21 339,5	1 523,8	71,4		
4	Венгрия	55	42 874	19 963	5 487	17 424	23 004	2 282	5 053	219,6	146 833,8	7 742,1	48		
5	Вьетнам	32	24 890	14 421	9 264	1 205	5 129		3 742	730	8 079	3 184	394		
6	Грузия	28	11 719	7 134	3 109	1 476	10 861	1 275	2 935	270	3 029,5	676,6	223		
7	Иран	96	7 958	887	4 785	2 286	46 976,1		33 645,7	716	28 574	14 875	521		
8	Казахстан	27	127 244*	44 418	60 983	21 843	283 911	7 798	223 977	788,9	21 984	18 383	836,2		
9	Китай	33	1 599 162	990 833	226 951	381 378	2 658 835	241 987	2 294 814	863	1 828 320	663 939	363		
10	Республика Корея	61	31 898	8 998	20 895	2 015	28 664	9 473	7 357	256,7	1 352 707	45 917	33,9		
11	Кыргызстан	59	4 839	3 313	1 100	426	7 023,1	169,9	870,4	123,9	360,5	37,1	102		
12	Латвия	25	10 872	5 953	2 565	2 354	41 490	847,6	14 634,4	353	18 623	644	35		
13	Литва	24	7 602	3 273	3 159	1 170	55 209	1 411	16 181	293	5 516	479	87		
14	Молдова	23	6 699				4 271	1,3	920,2	215	1 161,3	74,1	64		
15	Монголия	31	15 646	9 902	1 350	4 394	28 142,9	2 505,4	17 384	617,7	2 947,9	1 111,5	377		
16	Польша	51	92 183	40 617	51 566		236 400	18 780	55 893	236,4	335 900	22 065	65,7		
17	Россия	20	710 629,6	393 308,2	255 432,8	61 888,6	1 405 734,2	51 957,6	2 601 928,1	1 851	1 197 838	133 381	111,4		
18	Румыния	53	40 849	22 441	17 567	841	18 708	689	3 765	201,2	56 921	5 233	91,9		
19	Словакия	56	24 862	12 966	5 951	4 189	29 957	1 044	6 070	202,6	77 356,5	4 003,7	51,7		
20	Таджикистан	66	5 330	2 188	2 196	946	5 798,9	62,7	231,7	40	547,7	28,1	51,3		
21	Узбекистан	29	89 181	32 220	24 543	32 418	94 461	3 339	22 942	248	23 372	4 385	188		
22	Украина	22	255 013	114 590	99 824	40 599	312 938,9		181 844,7	581,1	149 616	28 356,1	189,5		
23	Чехия	54					98 784	16 055,4	16 183,3	163,8	193 840,5	10 930,6	56,3		
24	Эстония	26	1 926	389	730	807	13 210,5	227	1 858,9	140,7	8 377,4	391,7	46,8		

* фактическая численность работников, принимаемая для исчисления средней заработной платы

Основные показатели железных дорог стран – членов ОСЖД за 2019 год

№	Государство	Код государства	Ширина колеи, мм	Население государства (млн. чел.)	Эксплуатационная длина		Паровозы	Тепловозы	Электропоезда	Среднесуточный эксплуатируемый парк, ед.			Электропоезда			
					Общая длина	в т.ч. электролинии				Электропоезда	Дизель-поезда		Электропоезда	общее количество вагонов	общее количество вагонов	общее количество вагонов
											количество одиночных вагонов	количество секций				
0	1	2	3	4	5	6	7	8	9	10	11	12	13	14	15	
			L1520		2 139,8	1 169		77	60	1	1	2		22	44	
1	Азербайджан	57	N1435	10,06												
			Е													
			Всего		2 139,8	1 169		77	60	1	1	2		22	44	
2	Беларусь	21	L1520	6,9	5 467,1	1 201,5	5	646,5	97	225	157	640		288	624	
			N1435	9,4	13	26,4		15								
			Е													
			Всего		5 479,8	1 227,9	5	661,5	97	225	157	640		288	624	
3	Болгария	52	L1520					2								
			N1435	6,9	3 904,4	2 869,4	6	51	98	1	12	25		30	107	
			Е		125,0		1	5								
			Всего		4 029,5	2 869,4	7	58	98	1	12	25		30	107	
4	Венгрия	55	L1520		37			8								
			N1435	9,7	7 449	3 113	0,23	365	452	343	146	489	76	536	612	
			Е		204			14								
			Всего		7 690	3 113	0,23	387	452	343	146	489	76	536	612	
5	Вьетнам	32	L1520													
			N1435	96,4	178			10								
			Е1000		2 169			257								
			Всего		2 347			267								
5	Грузия	28	L1520		1 378,7	1 343		27	56					29	65	
			N1435	3,7												
			Е		37,4	37,4										
			Всего		1 416,1	1 380,4		27	56					29	65	
7	Иран	96	L1520													
			N1435		6 317			946	8							
			Е													
			Всего		6 317			946	8							
8	Казахстан	27	L1520		16 042	4 238		1 208	555					69,5	139	
			N1435	18,60	19											
			Е													
			Всего		16 061	4 238		1 208	555					69,5	139	
9	Китай	33	L1520		14											
			N1435	1400	67 461	46 012		5 014	11 540							
			Е		653			14								
			Всего		68 128	46 012		5 028	11 540							
10	Республика Корея	61	L1520		4 207,2	3 051,2		197	135		15	63		441	4 184	
			N1435	51,6												
			Е													
			Всего		4 207,2	3 051,2		197	135		15	63		441	4 184	
11	Кыргызстан	59	L1520		424			26,4								
			N1435	6,5												
			Е													
			Всего		424			26,4								

12	Латвия	25	L1520 N1435 E	1,92	1 827	251		224			7	97	74	19	72	163
					33											
			Всего		1 860	251		224			7	97	74	19	72	163
13	Литва	24	L1520 N1435 E	2,8	1 790,6 120,1	152,4		209 2			13	55	92		18	48
			Всего		1 910,7	152,4		211			13	55	92		18	48
14	Молдова	23	L1520 N1435 E	2,7	1 145,4 4,2			36,1 3			4,2	22,2	42			
			Всего		1 149,6			39,1			4	22,2	42			
15	Монголия	31	L1520 N1435 E	3,2	1 810 4,5			136 1								
			Всего		1 814,5			137								
16	Польша	51	L1520 N1435 E	37,9	535,3 18 538,4	14,3 11 909,4		61 2 146		1 509		77			1 192	
			Всего		19 073,7	11 923,7		2 207		1 509		77			1 192	
17	Россия	20	L1520 N1435 E	146,8	84 629 865	44 067		5 889		6 756		5			4 083	
			Всего		85 494	44 067		5 889		6 756		5			4 083	
18	Румыния	53	L1520 N1435 E	22,17	134 10 621	1 4 028		10 658		520		110			2	
			Всего		10 759	4 029		668		520		110			2	
19	Словакия	56	L1520 N1435 E		98,7 3 437,5	92,5 1 448,6		21 307		40 306	21	172	21	20	40	20
			Всего		3 536,2	1 541,1		328		306	328	172	450	269	134	307
20	Таджикистан	66	L1520 N1435 E	9,3	46,2 3 582,4	46,2 1 587,3		1 329		346		172	472	289	174	327
			Всего		620,4			42				6	6			
21	Узбекистан	29	L1520 N1435 E	33,9	620,4 4 735,1	1 830,6 1 830,6		42 190		84		6	6		17	
			Всего		4 735,1	1 830,6		190		84		6	6		17	
22	Украина	22	L1520 N1435 E	41,9	21 277,8 25,3	10 267,5		14,5		1 628		249			1 335	
			Всего		21 625,9*	10 267,5*		26		1 628		249			1 335	
23	Чехия	54	L1520 N1435 E	10,69	9 459,9 101,6	3 231,4										
			Всего		9 561,5	3 231,4										
24	Эстония	26	L1520 N1435 E	1,3	1 022	138		54				20	60		18	
			Всего		1 022	138		54				20	60		18	
25	Всего			1927,50	281 447,9	140 538,5	37	21 078	23 236	969	1 159	1 994	439	8 393	6 472	

* Данные за 2013 год

Основные показатели железных дорог стран – членов ОСЖД за 2019 год

№	Государство	Код государства	Общий объём грузовых перевозок (млн. тонн)	Грузовые перевозки, в том числе по видам транспорта										морским	внутренним	трубопроводным	воздушным
				железнодорожным транспортом			в том числе				автомобильным						
				экспорт	импорт	внутригосударственные	транзит	экспорт	импорт	экспорт	автомобильным						
1	2	3	4	5	6	7	8	9	10	11	12	13	14				
1	Азербайджан	57	235,3	15,2	2,4	5,7	3,3	3,8	155,3	6		58,6	0,2				
2	Беларусь	21	427,8	145,5	52,9	17,5	36	39,1	161,7		2,2	118,4	0,03				
3	Болгария	52	165,10	15,080	2,4	1,6	10,025	0,963	114,9	30,9	4,038		0,028				
4	Венгрия	55	49 588	23 004			1 735		36 832		2 120	8 901					
5	Вьетнам	32	1 820,1	5,13	0,40	0,42	4,31		1 411	83,8	319,8		0,44				
6	Грузия	28	42,3	10,9	1,3	2,6	1,7	5,3	31,4				0,03				
7	Иран	96		46,9	11,1	2,4	32,8	0,62									
8	Казахстан	27	582,3	283,9	82,5	16,7	167,1	17,6	18	6	1,4	273	0,03				
9	Китай	33	47 060	2 659													
10	Республика Корея	61	2 001,3	28,6			28,6		1 854,1	142			2				
11	Кыргызстан	59	34,2	2,2					31,7			242,8	0,3				
12	Латвия	25	117,9	41,4	2,2	32,9	1,7	4,5	73,7			2,7	0,016				
13	Литва	24	164,2	55,2	5	22,9	15,7	11,6	88,9	6,6	1,2	12,3					
14	Молдова	23	60,6	4,2	1,2	1,4	0,5	1,1	44,6		0,1	11,7	0,002				
15	Монголия	31	69	28,1	2,9	10,2	11,1	3,9	40,8				0,005				
16	Польша	51	2 193,2	250,1	25,3	49,4	167,8	7,6	1 873,0	9,1	5,1	55,3	0,63				
17	Россия	20	8 418,458	1 406,1	479,5	77	825,7	23,9	5 735,27	18,492	98,295	1 159,154	1,147				
18	Румыния	53	408,6	58,8	3,7	5,3	48,7	0,9	256,6	53	33,2	6,8	0,04				
19	Таджикистан	66	80,1	5,8	1,1	4,4	0,3		74,3				0,01				
20	Узбекистан	29	1 318,9	70,1					1 176,8			72	0,01				
21	Украина	22	1 578,7	312,9					1 147	2,1	4	112,7	0,1				
22	Чехия	54	618,4	98,7	20,5	31,5	37,2	9,49	504,1		1,7	13,8					
23	Эстония	26	42,3	13,2	0,2	1,4	2,1	9,4	29								

Основные показатели железных дорог стран – членов ОСЖД за 2019 год

№	Государство	Код государства	Население государства (млн. чел.)	Общий объем пассажирских перевозок (млн. пасс.)	Пассажирские перевозки, в том числе по видам транспорта							внутренним	морским	воздушным
					железнодорожным транспортом		в том числе		автомобильным	морским	воздушным			
					6	7	8	9						
1	2	3	4	5	6	7	8	9	10	11	12			
1	Азербайджан	57	10,06	1 819,8	3,8	0,22	3,63	1 813,3	0,02			2,7		
2	Беларусь	21	9,4	1988,1*	79,7	3,8	76	1 186,5		0,2		4,1		
3	Болгария	52	6,9	479,67	21,3	1,05	20,2	446,1	0,102			12,044		
4	Венгрия	55	9,77	621,1	146,9	3,4	143,5	467,6		0,68		6		
5	Вьетнам	32	96,4	5 016,8	8,1	0,045	8,05	4 754,8	6,8	192		55,08		
6	Грузия	28	3,7	412,23	3,03	0,174	2,8	404				5,2		
7	Иран	96			28,5									
8	Казахстан	27	18,6	23 830,8	21,96	1,9	20,06	23800***		0,30		8,60		
9	Китай	33	1 400	16 338	1 828									
10	Республика Корея	61	51,6	33 369,3	5 100,4		5 100,4	28 202,3	33,3			33,3		
11	Кыргызстан	59	6,5	0,756	0,360	0,27	0,332	0,718				1		
12	Латвия	25	1,92	162,7	18,6	0,18	18,4	139,9				5,1		
13	Литва	24	2,8	381,4	5,5	0,9	4,6	372,9	0,4	2,1		0,5		
14	Молдова	23	2,7	102,9	1,1	0,6	0,5	100,1		0,1		1,6		
15	Монголия	31	3,2	173	2,9	0,11	2,8	168,4		0,01		1,62		
16	Польша	51	37,9	660,94	310,28	4	306,28	336,5	1,5	1,4				
17	Россия	20	146,8	11 707,369	1 201,483	5,622	1 195,861	10 361,347	6,045	10,366		128,128		
18	Румыния	53	22,1	444,9	69,7	0,03	66,2	355,5				23,1		
19	Таджикистан	66	9,3	671,5	0,5	0,1	0,4	670,3				0,7		
20	Узбекистан**	29	33,9	6 109,4*	22,9			5 999,5				3,3		
21	Украина	22	41,9	1 974,1	154,8****			1 804,9	0,08	0,6		13,7		
22	Чехия	54	10,69	556,9	193,8	7,6	186,1	355,5		0,66		6,9		
23	Эстония	26	1,3	221,8	8,3	0,1	8,2	203,3	9,5	0,028		0,6		

* с учётом городского электрического и метрополитена, таксомоторного

** по управлению

*** с учётом оценки объёмов работы, выполненной индивидуальными предпринимателями, занимающимися коммерческими перевозками, а также с учётом перевозок метрополитеном

**** с учётом городской электрички (данные Государственной службы статистики)

12	Латвия	25	L1520	51	11	14	18			7	1		
			N1435										
			Е										
			Всего	51	11	14	18			7	1		
			L1520	23			8		12	2			1
			N1435										
			Е										
			Всего	23			8		12	2			1
			L1520	321	3	164	77		59	16			2
			N1435										
			Е										
			Всего	321	3	164	77		59	16			2
			L1520	276	16	97	120		1	7			11
			N1435										
			Е										
			Всего	276	16	97	120		1	7			11
			L1520										
			N1435	2 236		55	133		1 940	93			4
			Е										
			Всего	2 236		55	133		1 940	93			4
			L1520	21 661	910	6 830	8 247		1 191	775		1 744	1 198
			N1435										
			Е										
			Всего	21 661	910	6 830	8 247		1 191	775		1 744	1 198
			L1520										
			N1435	2 269	2 262	2 244	1 447		2 017	22			3
			Е										
			Всего	2 269	2 262	2 244	1 447		2 017	22			3
			L1520										
			N1435	872	35	449	295		744	18			8
			Е										
			Всего	872	35	449	295		744	18			8
			L1520	424		254	121			15			19
			N1435										
			Е										
			Всего	424		254	121		0	15			19
			L1520	807	46	375	215		88	31			39
			N1435										
			Е										
			Всего	807	46	375	215		88	31			39
			L1520	4 032	262	1 960	1 546		145	40			53
			N1435										
			Е										
			Всего	4 032	262	1 960	1 546		145	40			53
			L1520	140	3		6		128	2			1
			N1435										
			Е										
			Всего	140	3		6		128	2			1
			L1520										
			N1435										
			Е										
			Всего										
			L1520	114 794	34 151	33 683	19 565		51 067	3 982		3 913	3 400
			N1435										
			Е										
			Всего	114 794	34 151	33 683	19 565		51 067	3 982		3 913	3 400

Вагоны грузового парка железных дорог стран – членов ОСЖД за 2019 год

№	Государство	Код государства	Ширина колеи, мм	Парк вагонов, зарегистрированных в государстве, на конец года, ед.						Среднесуточный рабочий парк вагонов на территории государства, ед.					
				Всего вагонов	крытые	полувагоны	вагоны-платформы	цистерны	остальные вагоны	Всего вагонов	крытые	полувагоны	вагоны-платформы	цистерны	остальные вагоны
0	1	2	3	4	5	6	7	8	9	10	11	12	13	14	15
			L1520	7 156	1 371	1 178	918	1 556	2 133	3 302,4	490,6	570,3	403,6	847,4	990,5
			N1435												
			E												
1	Азербайджан	57	Всего	7 156	1 371	1 178	918	1 556	2 133	3 302,4	490,6	570,3	403,6	847,4	990,5
			L1520	44 616	2 661	13 005	1 607	11 278	16 065	29 338	1 197	11 613	1 019	6 229	9 280
			N1435												
			E												
2	Беларусь	21	Всего	44 616	2 661	13 005	1 607	11 278	16 065	29 338	1 197	11 613	1 019	6 229	9 280
			L1520												
			N1435	4 541	301	1 997	796	382	1 065	3 064	57	1 563	424	338	682
			E												
			Всего	4 541	301	1 997	796	382	1 065	3 064	57	1 563	424	338	682
4	Венгрия	55	L1520	11 200	747	5 905	2 110	692	1 746	9 506	645	3 290	2 343	1 733	1 495
			N1435												
			E												
			Всего	11 200	747	5 905	2 110	692	1 746	9 506	645	3 290	2 343	1 733	1 495
			L1520												
			N1435	313	30	282		1		313	30	282			1
			E	3 909	1 748	1 189	726	115	131	3 909	1 748	1 189	726	115	131
			Всего	4 222	1 778	1 471	726	115	132	4 222	1 778	1 516	726	115	132
			L1520	10 099	2 555	2 478	1 413	1 963	1 690	2 561	144	672	535	764	446
			N1435												
			E												
			Всего	10 099	2 555	2 478	1 413	1 963	1 690	2 561	144	672	535	764	446
			L1520												
			N1435	730	24	53	53		1 263						
			E												
			Всего	730	24	53	53		1 263						
8	Казахстан	27	L1520	132 335	13 222	58 151	2 906	30 486	27 570	63 982	9 044	29 037	1 804	8 491	15 606
			N1435												
			E												
			Всего	132 335	13 222	58 151	2 906	30 486	27 570	63 982	9 044	29 037	1 804	8 491	15 606
			L1520												
			N1435	821 647	107 581	514 549	69 394	39 663	90 460	697 097	91 844	453 160	54 817	31 186	66 090
			E	953	163	662	58	70		556	65	407	50	27	7
			Всего	822 600	107 744	515 211	69 452	39 733	90 460	697 653	91 909	453 567	54 867	31 213	66 097
			L1520												
			N1435	10 359	914	2 823	3 206	3 392	24	2 115	89	183	1 192	651	
			E												
			Всего	10 359	914	2 823	3 206	3 392	24	2 115	89	183	1 192	651	
			L1520	1 617	319	580	98	139	481	963	159	391	11	265	137
			N1435												
			E												
			Всего	1 617	319	580	98	139	481	963	159	391	11	265	137

Пробег поездов по видам тяги железных дорог стран – членов ОСЖД за 2019 год

№	Государство	Код государства	Ширина колеи, мм	Пробег поездов по видам тяги, тыс. поездо-км										Все виды тяги																																																																																																																																																																																																																																																																																																																																																																																																																																																																																																																																																																																																																																																																																																																																																																																																																																																																																																																																																																																																																																																																																																																																																																																																																																																																																																																																						
				Паровозы			Тепловозы			Электровозы			Дизель-поезда			Электропоезда																																																																																																																																																																																																																																																																																																																																																																																																																																																																																																																																																																																																																																																																																																																																																																																																																																																																																																																																																																																																																																																																																																																																																																																																																																																																																																																																				
				Всего	В пассажирском движении	В грузовом движении	Всего	В пассажирском движении	В грузовом движении	Всего	В пассажирском движении	В грузовом движении	Всего	В пассажирском движении	В грузовом движении	Всего	В пассажирском движении	В грузовом движении																																																																																																																																																																																																																																																																																																																																																																																																																																																																																																																																																																																																																																																																																																																																																																																																																																																																																																																																																																																																																																																																																																																																																																																																																																																																																																																																		
0	1	2	3	4	5	6	7	8	9	10	11	12	13	14	15	16	17	18	19	20	21	22	23	24	25	26	27	28	29	30	31	32	33	34	35	36	37	38	39	40	41	42	43	44	45	46	47	48	49	50	51	52	53	54	55	56	57	58	59	60	61	62	63	64	65	66	67	68	69	70	71	72	73	74	75	76	77	78	79	80	81	82	83	84	85	86	87	88	89	90	91	92	93	94	95	96	97	98	99	100	101	102	103	104	105	106	107	108	109	110	111	112	113	114	115	116	117	118	119	120	121	122	123	124	125	126	127	128	129	130	131	132	133	134	135	136	137	138	139	140	141	142	143	144	145	146	147	148	149	150	151	152	153	154	155	156	157	158	159	160	161	162	163	164	165	166	167	168	169	170	171	172	173	174	175	176	177	178	179	180	181	182	183	184	185	186	187	188	189	190	191	192	193	194	195	196	197	198	199	200	201	202	203	204	205	206	207	208	209	210	211	212	213	214	215	216	217	218	219	220	221	222	223	224	225	226	227	228	229	230	231	232	233	234	235	236	237	238	239	240	241	242	243	244	245	246	247	248	249	250	251	252	253	254	255	256	257	258	259	260	261	262	263	264	265	266	267	268	269	270	271	272	273	274	275	276	277	278	279	280	281	282	283	284	285	286	287	288	289	290	291	292	293	294	295	296	297	298	299	300	301	302	303	304	305	306	307	308	309	310	311	312	313	314	315	316	317	318	319	320	321	322	323	324	325	326	327	328	329	330	331	332	333	334	335	336	337	338	339	340	341	342	343	344	345	346	347	348	349	350	351	352	353	354	355	356	357	358	359	360	361	362	363	364	365	366	367	368	369	370	371	372	373	374	375	376	377	378	379	380	381	382	383	384	385	386	387	388	389	390	391	392	393	394	395	396	397	398	399	400	401	402	403	404	405	406	407	408	409	410	411	412	413	414	415	416	417	418	419	420	421	422	423	424	425	426	427	428	429	430	431	432	433	434	435	436	437	438	439	440	441	442	443	444	445	446	447	448	449	450	451	452	453	454	455	456	457	458	459	460	461	462	463	464	465	466	467	468	469	470	471	472	473	474	475	476	477	478	479	480	481	482	483	484	485	486	487	488	489	490	491	492	493	494	495	496	497	498	499	500	501	502	503	504	505	506	507	508	509	510	511	512	513	514	515	516	517	518	519	520	521	522	523	524	525	526	527	528	529	530	531	532	533	534	535	536	537	538	539	540	541	542	543	544	545	546	547	548	549	550	551	552	553	554	555	556	557	558	559	560	561	562	563	564	565	566	567	568	569	570	571	572	573	574	575	576	577	578	579	580	581	582	583	584	585	586	587	588	589	590	591	592	593	594	595	596	597	598	599	600	601	602	603	604	605	606	607	608	609	610	611	612	613	614	615	616	617	618	619	620	621	622	623	624	625	626	627	628	629	630	631	632	633	634	635	636	637	638	639	640	641	642	643	644	645	646	647	648	649	650	651	652	653	654	655	656	657	658	659	660	661	662	663	664	665	666	667	668	669	670	671	672	673	674	675	676	677	678	679	680	681	682	683	684	685	686	687	688	689	690	691	692	693	694	695	696	697	698	699	700	701	702	703	704	705	706	707	708	709	710	711	712	713	714	715	716	717	718	719	720	721	722	723	724	725	726	727	728	729	730	731	732	733	734	735	736	737	738	739	740	741	742	743	744	745	746	747	748	749	750	751	752	753	754	755	756	757	758	759	760	761	762	763	764	765	766	767	768	769	770	771	772	773	774	775	776	777	778	779	780	781	782	783	784	785	786	787	788	789	790	791	792	793	794	795	796	797	798	799	800	801	802	803	804	805	806	807	808	809	810	811	812	813	814	815	816	817	818	819	820	821	822	823	824	825	826	827	828	829	830	831	832	833	834	835	836	837	838	839	840	841	842	843	844	845	846	847	848	849	850	851	852	853	854	855	856	857	858	859	860	861	862	863	864	865	866	867	868	869	870	871	872	873	874	875	876	877	878	879	880	881	882	883	884	885	886	887	888	889	890	891	892	893	894	895	896	897	898	899	900	901	902	903	904	905	906	907	908	909	910	911	912	913	914	915	916	917	918	919	920	921	922	923	924	925	926	927	928	929	930	931	932	933	934	935	936	937	938	939	940	941	942	943	944	945	946	947	948	949	950	951	952	953	954	955	956	957	958	959	960	961	962	963	964	965	966	967	968	969	970	971	972	973	974	975	976	977	978	979	980	981	982	983	984	985	986	987	988	989	990	991	992	993	994	995	996	997	998	999	1000	1001	1002	1003	1004	1005	1006	1007	1008	1009	1010	1011	1012	1013	1014	1015	1016	1017	1018	1019	1020	1021	1022	1023	1024	1025	1026	1027	1028	1029	1030	1031	1032	1033	1034	1035	1036	1037	1038	1039	1040	1041	1042	1043	1044	1045	1046	1047	1048	1049	1050	1051	1052	1053	1054	1055	1056	1057	1058	1059	1060	1061	1062	1063	1064	1065	1066	1067	1068	1069	1070	1071	1072	1073	1074	1075	1076	1077	1078	1079	1080	1081	1082	1083	1084	1085	1086	1087	1088	1089	1090	1091	1092	1093	1094	1095	1096	1097	1098	1099	1100	1101	1102	1103	1104	1105	1106	1107	1108	1109	1110	1111	1112	1113	1114	1115	1116	1117	1118	1119	1120	1121	1122	1123	1124	1125	1126	1127	1128	1129	1130	1131	1132	1133	1134	1135	1136	1137	1138	1139	1140	1141	1142	1143	1144	1145	1146	1147	1148	1149	1150	1151	1152	1153	1154	1155	1156	1157	1158	1159	1160	1161	1162	1163	1164	1165	1166	1167	1168	1169	1170	1171	1172	1173	1174	1175	1176	1177	1178	1179	1180	1181	1182	1183	1184	1185	1186	1187	1188	1189	1190	1191	1192	1193	1194	1195	1196	1197	1198	1199	1200	1201	1202	1203	1204	1205	1206	1207	1208	1209	1210	1211	1212	1213	1214	1215	1216	1217	1218	1219	1220	1221	1222	1223	1224	1225	1226	1227	1228	1229	1230	1231	1232	1233	1234	1235	1236	1237	1238	1239	1240	1241	1242	1243	1244	1245	1246	1247	1248	1249	1250	1251	1252	1253	1254	1255	1256	1257	1258	1259	1260	1261	1262	1263	1264	1265	1266	1267	1268	1269	1270	1271	1272	1273	1274	1275	1276	1277	1278	1279	1280	1281	1282	1283	1284	1285	1286	1287	1288	1289	1290	1291	1292	1293	1294	1295	1296	1297	1298	1299	1300

Грузооборот брутто железных дорог стран – членов ОСЖД за 2019 год

№	Государство	Код государства	Ширина колеи, мм	Грузооборот брутто по видам тяги, млн т-км																
				Паровозы			Тепловозы			Электровозы			Дизель-поезда			Электропоезда			Все виды тяги	
				Всего	В пассажирском движении	В грузовом движении	Всего	В пассажирском движении	В грузовом движении	Всего	В пассажирском движении	В грузовом движении	Всего	В пассажирском движении	В грузовом движении	Всего	В пассажирском движении	В грузовом движении	Всего	В пассажирском движении
0	1	2	3	4	5	6	7	8	9	10	11	12	13	14	15	16	17	18	19	
1	Азербайджан	57	L1520 N1435 E	1 294,6	123,1	1 171,5	8 990,5	594,5	8 396	202,5	200,3	20,2	200,3	200,3	10 487,6	917,9	9 567,5			
2	Беларусь	21	L1520 N1435 E	54 997	5 401	49 001	41 016	3 084	37 877	2 702	2 669	5 150	103 865	16 211	86 878	17				
3	Болгария	52	L1520 N1435 E	55 015	5 401	49 018	41 016	3 084	37 877	2 702	2 669	5 150	103 883	16 211	86 895					
4	Венгрия	55	L1520 N1435 E	3 239	966,6	2 272,4	32 406	15 113,2	17 292,8	1 238	1 238	3 740,7	40 626,1	21 060,8	19 565,2					
5	Вьетнам	32	L1520 N1435 E	139	68	71														
5	Грузия	28	L1520 N1435 E	12 333	5 729	6 604														
7	Иран	96	L1520 N1435 E	12 472	5 797	6 675														
8	Казахстан	27	L1520 N1435 E	3,9	3,9	3,9	5 488,6	223,4	5 265,2	512,1	512,1	6 004,6	735,5	5 269,1						
9	Китай	33	L1520 N1435 E	3,9	3,9	3,9	5 488,6	223,4	5 265,2	512,1	512,1	6 004,6	735,5	5 269,1						
10	Республика Корея	61	L1520 N1435 E	80 639	21 887	58 752	20	12	8											
11	Кыргызстан	59	L1520 N1435 E	80 639	21 887	58 752	20	12	8											
			L1520 N1435 E	193 850	15 661	176 539	232 130	16 476	214 950	15	12	684	659	32 808	391 489					
			L1520 N1435 E	193 850	15 661	176 539	232 130	16 476	214 950	15	12	684	659	32 808	391 489					
			L1520 N1435 E	447 825	83 401	364 424	4 001 912	618 203	3 383 709											
			L1520 N1435 E	448 074	83 401	364 673	4 001 912	618 203	3 383 709											
			L1520 N1435 E	3 732		3 732	1 957		1 957											
			L1520 N1435 E	3 732		3 732	1 957		1 957											
			L1520 N1435 E	1 717,6	119	1 598,6														
			L1520 N1435 E	1 717,6	119	1 598,6														
			Всего	1 717,6	119	1 598,6														

Пробег подвижного состава железных дорог стран – членов ОСЖД за 2019 год

№	Государство	Код государства	Ширина колеи, мм	Общий пробег подвижного состава										Пробег вагонов, тыс. вагоно-км		Багажные, почтовые, почтово-багажные вагоны		
				Пробег тягового подвижного состава, тыс. локомотиво-км				Все виды тяги (с 4 по 8)	Пассажирские вагоны	Грузовые вагоны		В том числе в груженом состоянии	Всего	12	93 143		13	
				Паровозы	Тепловозы	Электровозы	Дизельпоезда			Электропоезда	8							10 068,4
0	1	2	3	4	5	6	7	8	134,4	10 068,4	9	10	11	12	93 143	121		
1	Азербайджан	57	L1520 N1435 E	3 380	6 554													
			Всего	3 380	6 554			143,4		10 068,4		11 940	171 977	93 143	121			
2	Беларусь	21	L1520 N1435 E	46 619 262	19 645		9 268	12 263		87 795 262		149 020	1 528 529	908 574	1 532			
			Всего	46 881	19 645		9 268	12 263		88 057		149 020	1 528 529	908 574	1 532			
3	Болгария	52	L1520 N1435 E	1 728,6 359,3	19 451		1 849,2	4 661,4		27 690,2 359,3		251 483						
			Всего	2 087,9	19 451		1 849,2	4 661,4		28 049,5		251 483						
4	Венгрия	55	L1520 N1435 E	42,1 29	55 908		24 470	24 395		112 805 29								
			Всего	8 103,1	55 908		24 470	24 395		112 876,1								
5	Вьетнам	32	L1520 N1435 E	335						335		330	647	380				
			Всего	21 775						21 775		134 838	137 034	120 642				
5	Грузия	28	L1520 N1435 E	22 110 765,3	5 850,4			4 693,5		22 110 11 309,2		135 168 4,1	137 681 97	121 022 55,8				
			Всего	765,3	5 850,4			4 693,4		11 309,2		4,1	97	55,8				
7	Иран	96	L1520 N1435 E	97 489	143					97 632								
			Всего	97 489	143					97 632								
8	Казахстан	27	L1520 N1435 E	117 683	101 040		97	2 103		220 923		754 999	6 697 966	4 001 237	36			
			Всего	117 683	101 040		97	2 103		220 923		754 999	6 697 966	4 001 237	36			
9	Китай	33	L1520 N1435 E	676 146 1 588	2 079 679			108 517		2 864 342 1 684		13 192 845	62 031 605	41 921 967	446 680			
			Всего	677 734	2 079 679			108 517		2 865 930		13 192 845	62 025 145	41 917 174	446 680			
10	Республика Корея	61	L1520 N1435 E	295 241	229 963		12 729	1 217 457		1 755 390		846 374	259 204	173 590				
			Всего	295 241	229 963		12 729	1 217 457		1 755 390		846 374	259 204	173 590				
11	Кыргызстан	59	L1520 N1435 E	1 387,2						1 387,2		1 984,5	28 875	15 094,4				
			Всего	1 387,2						1 387,2		1 984,5	28 875	15 094,4				

12	Латвия	25	L1520	10 826		2 130	3 658	16 614	3 308	444 379	263 780	
			N1435					49				
			Е	49								
			Всего	10 875		2 130	3 658	16 663	3 308	444 379	263 780	
13	Литва	24	L1520	13 294	96	6 774	1 746	21 910	6 058	517 421	278 372	
			N1435	22		59		81		421	215	
			Е									
			Всего	13 316	96	6 833	1 746	21 991	6 058	517 842	278 587	
14	Молдова	23	L1520	3 003,8		538		3 541,8	8 146	29 562	14 453	
			N1435									
			Е									
			Всего	3 003,8		538		3 541,8	8 146	29 562	14 453	
15	Монголия	31	L1520	16 076,6				16 076,6	36 966	525 116	327 907	
			N1435									
			Е									
			Всего	16 076,6				16 076,6	36 966	525 116	327 907	
16	Польша	51	L1520						774 582,87	2 075 912,6		
			N1435									
			Е									
			Всего						774 582,87	2 162 941,3		
17	Россия	20	L1520	508 147	1 301 972	19 542	610 414	2 440 075	5 033 420	73 351 347	44 494 415	
			N1435									
			Е									
			Всего	508 147	1 301 972	19 542	610 414	2 440 075	5 033 420	73 351 347	44 494 415	
18	Румыния	53	L1520	12 589	38 532	13 920	267	65 308		343 503	186 597	
			N1435									
			Е									
			Всего	12 589	38 532	13 920	267	65 308		343 503	186 597	
19	Словакия	56	L1520	3 977	19 133,1	10 615,6	4 330,7	38 056,6	143 664		10 748 091	
			N1435									
			Е									
			Всего	3 977	19 133,1	10 615,6	4 330,7	38 056,6	143 726	7 826	10 748 091	
20	Таджикистан	66	L1520	600				600	925		3 883	
			N1435									
			Е									
			Всего	600				600	925	7 826	3 883	
21	Узбекистан	29	L1520	15 348	15 324		2 338	33 010	104 230	603 861	346 770	
			N1435									
			Е									
			Всего	15 348	15 324		2 338	33 010	104 230	603 861	346 770	
22	Украина	22	L1520	66 684	143 974	16 904	131 007	358 569	659 970	4 752 177	2 780 228	
			N1435	172				172		913	486	
			Е	170				170	296			
			Всего	67 026	143 974	16 904	131 007	358 911	660 266	4 753 090	2 780 714	
23	Эстония	26	L1520	2 624,4		4 021,9	1 836,1	8 482,4	16 849,1	63 382	33 852,2	
			N1435									
			Е									
			Всего	2 624,4		4 021,9	1 836,1	8 482,4	16 849,1	63 382	33 852,2	
23	Всего			1 962 665,3	3 950 202	122 917,7	2 119 334	8 155 109,8	22 239 429,6	152 456 115	94 700 532,4	11 221 509

**Передача грузов по межгосударственным стыковым пунктам (МГСП)
и на порты за 2019 год**

Государство	Код государства	Государство или порт, принимающие грузы	Межгосударственный стыковой пункт (МГСП)	Сдано грузов всего, тыс. тонн
1	2	3	4	5
Азербайджан	57	Грузия	Беюк-Кясик (экспорт)	4 250,10
			Всего	4 250,10
		Россия	Ялама (экспорт)	765,70
			Всего	765,70
		Туркменистан	Алят-Туркменбаши	556,90
			Всего	556,90
		Казахстан	Алят-Курык	359,10
			Всего	359,10
		Баку-порт	Баку-торговая пристань	47,30
			Всего	47,30
Иран	Астара (экспорт)	249,30		
	Всего	249,30		
		Всего		6 228,40
Беларусь	21	Латвия	Бигосово	22 643,30
			Всего	22 643,30
		Литва	Гудогай	17 116,90
			Стасилос	13 513,00
			Всего	30 629,90
		Польша	Брест-Центр	6 009,70
			Брест-Сев	1 429,50
			Свислочь	1 435,90
			Брузги	2 550,50
			Всего	11 425,60
		Россия	Красное	8 826,70
			Заольша	348,40
			Закопытье	3 908,00
			Сураж	229,30
			Езерице	1 103,40
			Всего	14 415,80
		Украина	Бережесть	7 556,90
			Горынь	2 112,20
			Тереховка	2 254,50
			Заболотье	177,90
Терюха	830,20			
Всего	12 931,70			
		Всего		92 046,30
Болгария	52	Украина	Варна паромная	24,26
			Всего	24,26
		Чехия	Димитровград	749,33
			Всего	749,33
		Турция	Свиленград вос гран	711,51
			Всего	711,51
		Греция	Свиленград граница	0,04
			Кулата	44,30
			Всего	44,34
		Румыния	Русе сорт	236,47
			Кардам	6,06
			Видин граница	5,56
Всего	248,09			
		Всего		1 777,53
Венгрия	55	Австрия	Хедьешхалом	10 975,00
			Харка	86,00
			Сентготтхард	301,00
			Всего	11 362,00
		Чехия	Эрисентпетер	3 792,00
			Всего	3 792,00

Государство	Код государства	Государство или порт, принимающие грузы	Межгосударственный стыковой пункт (МГСП)	Сдано грузов всего, тыс. тонн
1	2	3	4	5
Венгрия	55	Хорватия	Муракерестур	598,00
			Декенеш	4 625,00
			Мадярбой	452,00
			Всего	5 675,00
		Сербия	Келебиа	3 153,00
			Всего	3 153,00
		Румыния	Лекешхаза	7 959,00
			Бихаркерестеш	1 318,00
			Нирабрань	421,00
			Всего	9 698,00
		Украина	Эперьешке	1 424,00
			Захонь	350,00
			Всего	1 774,00
		Словакия	Шатораляуйхей	1,00
			Хидашнемети	1 949,00
			Банреве	420,00
			Ипойтарноц	16,00
			Ноградсакал	13,00
			Соб	5 796,00
			Комаром	2 893,00
Райка	2 407,00			
Всего	13 495,00			
Всего	48 949,00			
Вьетнам	32	Китай	Лаокай	341,00
			Донгданг	63,00
			Всего	404,00
		Всего	404,00	
Грузия	28	Азербайджан	Беюк-Киясик	1 842,00
			Всего	1 842,00
		Армения	Садахло	818,60
			Всего	818,60
		Поти-порт	Поти	1 943,70
			Всего	1 943,70
		Батуми-порт	Батуми	420,10
			Всего	420,10
		Кулеви (нефт.)	Парто-Цкали	1 378,90
			Всего	1 378,90
Всего	6 479,10			
Казахстан	27	Россия	Аксу (эксп.) (Елимай)	22 335,00
			Зерновая (эксп.)	11 723,00
			Дины Нурпеисовой (рзд)	9 188,00
			Куркамыс (эксп.)	6 950,00
			Петропавловск (эксп.)	5 108,00
			Илецк 1 (эксп.)	2 211,00
			Алимбет (Киргильда эксп.)	1 581,00
			Семиглав Мар (эксп.)	1 698,00
			Локоть (эксп. на Рубцовск)	930,00
			Всего	61 724,00
		Узбекистан	Мактаарал (эксп.)	12,00
			Сарыагаш (эксп.)	20 043,00
			Оазис (рзд) (эксп.)	1 572,00
			Всего	21 627,00
		Китай	Достык (эксп.)	9 963,00
			Достык (эксп. перев. авто)	111,00
			Алтынколь (эксп.)	548,00
			Всего	10 622,00
		Кыргызстан	Луговая (эксп.)	4 217,00
			Всего	4 217,00
		Туркменистан	Болашак (эксп.)	1 106,00
			Всего	1 106,00

Государство	Код государства	Государство или порт, принимающие грузы	Межгосударственный стыковой пункт (МГСП)	Сдано грузов всего, тыс. тонн
1	2	3	4	5
Казахстан	27	Актау-Порт (перев., эксп.)		1 608,00
		Курык-Порт-Паром (эксп.)		270,00
		Актау-Порт-Паром		2,00
			Всего	1 880,00
			Всего	101 176,00
Китай	33	Россия	Суйфэньхэ	222,00
			Маньчжурия	3 203,00
			Всего	3 425,00
		КНДР	Даньдун	123,00
			Тумынь	0,00
			Цзиань	2,00
			Всего	125,00
		Монголия	Эрлян	1 492,00
			Всего	1 492,00
		Вьетнам	Пинсян	165,00
			Шаньяо	256,00
			Всего	421,00
		Казахстан	Алашанькоу	3 189,00
			Хоргос	3 599,00
			Всего	6 788,00
	Всего	12 252,00		
Кыргызстан	59	Казахстан	Луговая	319,50
			Всего	319,50
		Узбекистан	Карасу	782,70
			Всего	782,70
			Всего	1 102,20
Латвия	25	Беларусь	Индра	309,21
			Всего	309,21
		Литва	Эглайне	1 537,67
			Мейтене	153,64
			Всего	1 691,31
		Россия	Зилупе	2 164,76
			Карсава	186,70
			Всего	2 351,46
		Эстония	Лугажи	981,60
			Всего	981,60
		Рижский порт		12 708,37
		Вентспилский порт		2 388,29
		Лиепайский порт		3 991,21
			Всего	19 087,87
	Всего	24 421,45		
Литва	24	Клайпеда		24 998,00
			Всего	24 998,00
		Россия	Кибартай	8 143,00
			Пагегяй	1 475,00
			Всего	9 618,00
		Беларусь	Кена	3 363,00
			Стасилос	748,00
			Всего	4 111,00
		Латвия	Мажейкяй	0,00
			Йонишкис	1 801,00
			Рокишкис	472,00
			Турмантас	0,00
			Всего	2 273,00
Польша	Мощкава	596,00		
	Всего	596,00		
	Всего	41 596,00		

Государство	Код государства	Государство или порт, принимающие грузы	Межгосударственный стыковой пункт (МГСП)	Сдано грузов всего, тыс. тонн
1	2	3	4	5
Молдова	23	Румыния	Джурджулешты	1 064,60
			Унгены	146,30
			Всего	1 210,90
		Украина	Новосавицкая	14,30
			Окница	11,70
			Крива	8,60
			Этулия	707,90
			Колбасна	264,50
			Волчинец	226,00
			Всего	1 233,00
Всего	2 443,90			
Монголия	31	Россия	Сухе-Батор (эксп.)	195,52
			КНР-РФ (ТР)	609,21
			Эрэнцав (эксп.)	1,98
			Всего	806,72
		Китай	Дзамын-Удэ (эксп.)	9 952,59
			РФ-КНР (Тр)	3 286,34
			Эрэнцав	68,44
			Всего	13 307,37
		Всего	14 114,09	
		Польша	51	Всего
Россия	20	Латвия	Посинь эксп.	8 135,63
			Скангали эксп.	2 703,48
			Всего	10 839,11
		Эстония	Ивангород-НАР эксп.	6 025,89
			Печоры-ПС эксп.	1 719,66
			Всего	7 745,55
		Литва	Советск эксп.	15,13
			Чернышевское эксп.	78,65
			Всего	93,78
		Беларусь	Заверезье эксп.	1 209,09
			Красное эксп.СКП	12 895,75
			Рудня эксп.	14 257,25
			Злынка эксп.	8 954,25
			Сураж эксп.	1 528,42
			Всего	38 844,77
		Украина	Суземка эксп.	11 748,45
			Красный Хутор эксп.	600,88
			Соловей эксп.	16 729,07
			Выстрел эксп.	542,86
			Всего	29 621,28
		Грузия	Веселое эксп.	429,92
			Всего	429,92
		Азербайджан	Самур эксп.	6 406,41
			Всего	6 406,41
		Казахстан	Озинки эксп.-РОС	2 441,78
			Кигаш эксп.	2 482,44
			Локоть эксп.-РУБ-РС	2 062,01
			Локоть эксп.-М.ОЗ-Р	
			Кулунда эксп.-Р	5 248,11
			Петропавловск эксп.-Р	2 260,96
			Канисай эксп. (Р)	2 907,75
			Орск-НВГР эксп.	2 247,14
			Карталы 1 эксп.-РОС	5 884,48
Всего	25 534,69			
КНДР	Хасан эксп.	50,50		
	Всего	50,50		

Государство	Код государства	Государство или порт, принимающие грузы	Межгосударственный стыковой пункт (МГСП)	Сдано грузов всего, тыс. тонн
1	2	3	4	5
Россия	20	Финляндия	Бусловская эксп.	7 836,37
			Светлогор эксп.	2 712,68
			Вяртсиля эксп.	549,05
			Кивиярви эксп.	3 751,18
			Всего	14 849,30
		Польша	Железнодорожный эксп.	212,90
			Дзержин-Н эксп.	192,33
			Мамоново эксп.	3 734,26
			Всего	4 139,50
		Монголия	Соловьев.МОН	65,50
			Наушки МНР1	932,30
			Наушки МНР2	1 590,30
			Всего	2 588,30
		Китай	Забайкальск Китай	15 754,04
			Гродеково Китай	10 343,93
			Наушки Китай	3 283,28
			Камышовая эксп.	2 072,01
			Всего	31 453,26
		Порт Кандалакша		2 475,03
		Порт Мурманск		22 094,43
		Порт Выборг		1 053,06
		Порт Высоцк		14 983,86
		Порт Санкт-Петербург		31 662,36
		Порт Усть-Луга		68 702,06
		Порт Калининград		2 342,87
		Порт Архангельск		1 396,50
		Порт Азов		1 827,94
		Порт Таганрог		1 055,22
		Порт Ростов		3 416,90
		Порт Усть-Донецк		21,34
		Порт Ейск		2 156,79
		Порт Новороссийск		41 026,14
		Порт Темрюк		2 521,11
		Порт Кавказ		1 967,68
		Порт Туапсе		15 370,29
		Порт Махачкала		19,09
		Порт Астрахань		237,50
		Порт Оля		13,72
		Порт Сызрань		166,26
		Порт Ванино		27 093,92
Порт Советская Гавань		116,61		
Порт Владивосток		10 222,67		
Порт Находка		23 291,22		
Порт Находка-Восточный		36912,5		
Порт Посьет		5 787,70		
		Всего	329 118,07	
		Всего	501 714,54	
Румыния	53	Болгария	Джурджу Норд	42,33
			Негру Вода	27,28
			Всего	69,62
		Венгрия	Куртич	112,80
			Валя Луй Михай	412,23
			Еп. Бихор	8,29
			Всего	533,32
		Молдова	Кристешть Жижия	92,97
			Галац Ларга	50,76
			Всего	143,73
		Украина	Халмеу	0,00
			Викшань	6,39
			Всего	6,39

Государство	Код государства	Государство или порт, принимающие грузы	Межгосударственный стыковой пункт (МГСП)	Сдано грузов всего, тыс. тонн		
1	2	3	4	5		
Румыния	53	Словакия	Стамора Моравица	7,79		
			Голеньц	4,58		
			Всего	12,38		
		Констанца		2 468,97		
			Всего	2 468,97		
		Всего		3 234,43		
Словакия	56	Австрия	Братислава - Петржалка	2 131,20		
			Девинска Нова Вес	49,90		
			Всего	2 181,10		
		Чехия	Куты	1 329,30		
			Луки под Макутой	724,20		
			Чадца	5 785,60		
			Всего	7 839,10		
		Польша	Скалите	1,00		
			Плавеч	490,80		
			Всего	491,80		
		Украина	Чиерна-над-Тисоу	447,80		
			Матьовце	115,20		
			Всего	563,00		
		Венгрия	Чанья	1 000,50		
			Ленартовце	102,40		
			Штурово	1 145,40		
			Комарно	366,00		
			Русовце	497,20		
			Всего	3 111,50		
		Всего		14 186,50		
		Таджикистан	66	Узбекистан	Кудукли	305,80
					Амузанг	4,00
					Истиклол	211,90
Бекабад	941,50					
Всего	1 463,20					
Всего				1 463,20		
Узбекистан	29	Афганистан	Галаба экс.	2 811,30		
			Термез-порт экс.	141,50		
			Всего	2 952,80		
		Казахстан	Каракалпакия экс.	271,30		
			Келес экс.	5 860,40		
			Сырдарьинская экс.	93,60		
			Всего	6 225,30		
		Киргизстан	Кувасай экс.	58,90		
			Савай экс.	341,70		
			Султанабад экс.	14,70		
			Учкурган экс.	16,20		
			Ханабад экс.	101,00		
			Всего	532,50		
		Таджикистан	Амузанг экс.	86,10		
			Бекабад экс.	2 806,50		
			Кудукли экс.	1 362,00		
			Сувнобод экс.	22,70		
			Всего	4 277,30		
		Туркменистан	Найманкуль экс.	106,40		
			Сурханабад экс.	0,20		
			Ходжадавлет экс.	530,50		
			Всего	637,10		
		Всего		14 625,00		

Государство	Код государства	Государство или порт, принимающие грузы	Межгосударственный стыковой пункт (МГСП)	Сдано грузов всего, тыс. тонн
1	2	3	4	5
Украина	22	Беларусь	Горностаевка	83,64
			Хоробичи	381,48
			Бережесть	3 391,82
			Удрицк	1 760,39
			Заболотье	406,99
			Всего	6 024,32
		Венгрия	Чоп	534,12
			Батеве	3 167,78
			Всего	3 701,90
		Молдова	Могилев-Подольский	509,87
			Сокиряны	58,66
			Слободка	240,06
			Кучурган	388,00
			Всего	1 196,59
		Польша	Мостистка-2	1 558,12
			Изов	9 132,47
			Ягодин	643,83
			Рава-Русская	201,58
			Всего	11 536,00
		Россия	Зерново	2 208,87
			Тополи	3 575,56
			Казачья Лопань	1 684,78
			Всего	7 469,21
		Румыния	Рени	1 062,51
			Вадул-Сирет	861,60
			Дьяково	122,52
			Всего	2 046,63
		Словакия	Ужгород	5 509,36
			Чоп	5 923,87
			Всего	11 433,23
		Одесский порт		12 676,85
		Черноморск		9 495,13
		Николаевский порт		7 931,80
Херсонский порт		483,40		
Бердянский порт		353,73		
Измаильский порт		3939,81		
Мариупольский		2848,79		
Октябрьский порт		7 661,11		
Ренийский порт		619,99		
Южный порт		12 862,66		
Белгород-Днестровский		19,36		
Великое Запорожье		57,09		
	Всего	58 949,78		
	Всего	102 357,80		
Эстония	26	Латвия	Валга	243,40
			Всего	243,40
		Россия	Нарва	340,70
			Печоры	238,40
			Всего	579,10
		Маарду		906,20
		Мууга		2 793,60
		Таллин		54,10
		Палдиски		232,30
		Вайвара		4 871,50
			Всего	8 857,70
	Всего	9 680,20		
Всего		1 024 528,74		



Во время проведения годового совещания Комиссии ОСЖД по транспортной политике и стратегии развития
(13-16 октября 2020 г., Комитет ОСЖД, с использованием режима ВКС)

铁组运输政策和发展战略专门委员会例会进行中
(2020年10月13-16日, 铁组委员会, 视频会议)

During the annual meeting of the OSJD Commission on Transport Policy and Development Strategy
(13-16 October 2020, OSJD Committee, with the application of videoconference format)

Während der Jahresberatung der OSShD-Kommission für Transportpolitik und Entwicklungsstrategie
(13.-16. Oktober 2019, Komitee der OSShD, mit der Verwendung des Videokonferenzformats)

铁组成员国铁路2019年主要指标

序号	国家	国家代码	人口 (百万人)	营业里程		其中,电气 化线路里程	蒸汽机车	内燃机车	电力机车	日均运用车数,台					
				总里程	单节车辆 数量					内燃列车 成组车辆 总数	车辆总数	单节车辆 数量	成组车辆 总数	动车组列车 成组车辆 总数	车辆总数
1	2	3	4	5	6	7	8	9	10	11	12	13	14	15	
1	阿塞拜疆	57	10,06	2 139,8	1 169			77	60	1	2	0	22	44	
2	阿富汗	68		99											
3	白俄罗斯	21	9,4	5 479,8	1 227,9	5	661,5	97	225	157	640		288	624	
4	保加利亚	52	6,9	4 029,5	2 869,4	7	58	98	1	12	25		30	107	
5	匈牙利	55	9,77	7 690	3 113	0,23	387	452	343	146	489	76	536	612	
6	越南	32	96,4	2 347			267								
7	格鲁吉亚	28	3,7	1 416	1 380		27	56					29	65	
8	伊朗	96		6 317			946	8							
9	哈萨克斯坦	27	18,6	16 061	4 238		1 208	555					69,5	139	
10	中国	33	1400	68 141	46 012		5 028	11 540							
11	朝鲜	30		4 400											
12	韩国	61	51,6	4 207,3	3 051,2		197	135		15	63		441	4 184	
13	吉尔吉斯斯坦	59	6,5	424			26,4								
14	拉脱维亚	25	1,92	1 860	251		224		7	97	74	19	72	163	
15	立陶宛	24	2,8	1 910,7	152,4		211		13	55	92		18	48	
16	摩尔多瓦	23	2,7	1 149,6			39,1		4,2	22,3	42				
17	蒙古	31	3,2	1 814,5			137								
18	波兰	51	37,9	19 073	11 923,7		2 207	1 509		77			1 192		
19	俄罗斯	20	146,8	85 494	44 067		5 889	6 756		5			4 083		
20	罗马尼亚	53	22,17	10 759	4 029		668	520		110			2		
21	斯洛伐克	56		3 582,4	1 587,3		329	346	349	172	522	289	174	327	
22	塔吉克斯坦	66	9,3	620,4			42			6	6				
23	土库曼斯坦	67		3 840											
24	乌兹别克斯坦	29	33,9	4 735,1	1 830,6		190	84					17		
25	乌克兰	22	41,9	21625,9*	10 267,5	22	2 012	1 628		249			1 335		
26	捷克	54	10,69	9 561,5	3 231,4										
27	爱沙尼亚	26	1,3	1 022	138		54			20	60		18	60	

* 2013年数据

铁组成员国铁路2019年主要指标

序号	国家	国家代码	铁路员工总数	其中			货物发送量(千吨)		平均运送距离,公里(5)*1000/(3)	旅客发送量(千人)	旅客周转量(百万人公里)	平均旅行距离,公里(4)*1000/(3)
				从事基础设施维护和运营的员工	承运人公司(提供运输服务)的员工	其他员工	总计	其中,集装箱货物				
1	2	3	4	5	6	7	8	9	11	12	13	14
1	阿塞拜疆	57					15 221,9	785,9	338,4	3 850,4	543,8	141,2
2	白俄罗斯	21	70 506	18 440	43 321	8 745	145 530,8	6 177,9	331,2	79 686,4	6 274,1	78,7
3	保加利亚	52	22 108	11 042	8 715	2 351	7 576	539,6	294,5	21 339,5	1 523,8	71,4
4	匈牙利	55	42 874	19 963	5 487	17 424	23 004	2 282	219,6	146 833,8	7 742,1	48
5	越南	32	24 890	14 421	9 264	1 205	5 129		730	8 079	3 184	394
6	格鲁吉亚	28	11 719	7 134	3 109	1 476	10 861	1 275	270	3 029,5	676,6	223
7	伊朗	96	7 958	887	4 785	2 286	46 976,1		716	28 574	14 875	521
8	哈萨克斯坦	27	127244*	44 418	60 983	21 843	283 911	7 798	788,9	21 984	18 383	836,2
9	中国	33	1 599 162	990 833	226 951	381 378	2 658 835	241 987	863	1 828 320	663 939	363
10	韩国	61	31 898	8 988	20 895	2 015	28 664	9 473	256,7	1 352 707	45 917	33,9
11	吉尔吉斯斯坦	59	4 839	3 313	1 100	426	7 023,1	169,9	123,9	360,5	37,1	102
12	拉脱维亚	25	10 872	5 953	2 565	2 354	41 490	847,6	353	18 623	644	35
13	立陶宛	24	7 602	3 273	3 159	1 170	55 209	1 411	293	5 516	479	87
14	摩尔多瓦	23	6 699				4 271	1,3	215	1 161,3	74,1	64
15	蒙古	31	15 646	9 902	1 350	4 394	28 142,9	2 505,4	617,7	2 947,9	1 111,5	377
16	波兰	51	92 183	40 617	51 566		236 400	18 780	236,4	335 900	22 065	65,7
17	俄罗斯	20	710 629,6	393 308,2	255 432,8	61 888,6	1 405 734,2	51 957,6	1 851	1 197 838	133 381	111,4
18	罗马尼亚	53	40 849	22 441	17 567	841	18 708	689	201,2	56 921	5 233	91,9
19	斯洛伐克	56	24 862	12 966	5 951	4 189	29 957	1 044	202,6	77 356,5	4 003,7	51,7
20	塔吉克斯坦	66	5 330	2 188	2 196	946	5 798,9	62,7	40	547,7	28,1	51,3
21	乌兹别克斯坦	29	89 181	32 220	24 543	32 418	94 461	3 339	248	23 372	4 385	188
22	乌克兰	22	255 013	114 590	99 824	40 599	312 938,9		581,1	149 616	28 356,1	189,5
23	捷克	54					98 784	16 055,4	163,8	193 840,5	10 930,6	56,3
24	爱沙尼亚	26	1 926	389	730	807	13 210,5	227	140,7	8 377,4	391,7	46,8

* 计算平均工资的实际员工人数

铁组成员国铁路2019年主要指标

序号	国家	国家代码	轨距, mm	人口 (百万人)	营业里程		蒸汽机车	内燃机车	电力机车	日均运用车数, 台			动车组列车		车辆总数	
					总里程	其中, 电气化线路里程				单节车辆数量	内燃列车 成组车辆总数	单节车辆数量	成组车辆总数	单节车辆数量		成组车辆总数
0	1	2	3 宽轨1520 准轨1435 窄轨	4	6 2 139,8	6 1 169	7	8	9	60	10	11	12	13	14	15
1	阿塞拜疆	57	宽轨1520 准轨1435 窄轨	10,06	2 139,8	1 169		77	60	1	1	1	2		22	44
2	白俄罗斯	21	宽轨1520 准轨1435 窄轨	9,4	2 139,8 5 467,1 13	1 169 1 201,5 26,4	5	646,5	97	60	225	157	640		228	624
3	保加利亚	52	宽轨1520 准轨1435 窄轨	6,9	5 479,8	1 227,9	5	661,5	97	225	157	640	640		288	624
4	匈牙利	55	宽轨1520 准轨1435 窄轨	9,7	3 904,4 125,0 4 029,5	2 869,4 3 113 2 869,4	6 1 7	51 5 58	98	98	1	12	25		30	107
5	越南	32	宽轨1520 准轨1435 窄轨	96,4	37 7 449 204 7 690	8 3 113 3 113	0,23	365 14	452	452	343	146	489	76	536	612
5	格鲁吉亚	28	宽轨1520 准轨1435 窄轨	3,7	2 347 1 378,7 37,4 1 416,1	1 343 1 343 37,4 1 380,4		27	56						29	65
7	伊朗	96	宽轨1520 准轨1435 窄轨		6 317 16 042 19	8 4 238		946	8	8						65
8	哈萨克斯坦	27	宽轨1520 准轨1435 窄轨	18,60	16 061 14 67 461 653 68 128	4 238 4 238 46 012 46 012		1 208	555	555					69,5	139
9	中国	33	宽轨1520 准轨1435 窄轨	1400	4 207,2 424	3 051,2 3 051,2		197	135	11 540						
10	韩国	61	宽轨1520 准轨1435 窄轨	51,6	4 207,2	3 051,2		197	135	11 540		15	63		441	4 184
11	吉尔吉斯斯坦	59	宽轨1520 准轨1435 窄轨	6,5	4 207,2 424	3 051,2 3 051,2		26,4	135	135		15	63		441	4 184
			总计		424	424		26,4								

12	拉脱维亚	25	宽轨1520 准轨1435 窄轨	1,92	1 827	251		224			7	97	74	19	72	163
			总计		33											
			宽轨1520		1 860	251		224			7	97	74	19	72	163
13	立陶宛	24	宽轨1520 准轨1435 窄轨	2,8	1 790,6	152,4		209			13	55	92		18	48
			总计		120,1			2								
			宽轨1520		1 910,7	152,4		211			13	55	92		18	48
14	摩尔多瓦	23	宽轨1520 准轨1435 窄轨	2,7	1 145,4			36,1			4,2	22,2	42			
			总计		4,2			3								
			宽轨1520		1 149,6			39,1			4	22,2	42			
15	蒙古	31	宽轨1520 准轨1435 窄轨	3,2	1 810			136								
			总计		4,5			1								
			宽轨1520		1 814,5			137								
16	波兰	51	宽轨1520 准轨1435 窄轨	37,9	535,3	14,3		61							1 192	
			总计		18 538,4	11 909,4		2 146		1 509		77				
			宽轨1520		19 073,7	11 923,7		2 207		1 509		77			1 192	
17	俄罗斯	20	宽轨1520 准轨1435 窄轨	146,8	84 629	44 067		5 889		6 756		5			4 083	
			总计		865											
			宽轨1520		85 494	44 067		5 889		6 756		5			4 083	
18	罗马尼亚	53	宽轨1520 准轨1435 窄轨	22,17	134	1		10		520		110			2	
			总计		10 621	4 028		658								
			宽轨1520		10 759	4 029		668		520		110			2	
19	斯洛伐克	56	宽轨1520 准轨1435 窄轨		98,7	92,5		21		40	21	110	21	20	40	20
			总计		3 437,5	1 448,6		307		306	328	172	450	269	134	307
			宽轨1520		46,2	46,2		1					1			
20	塔吉克斯坦	66	宽轨1520 准轨1435 窄轨	9,3	3 582,4	1 587,3		329		346	349	172	472	289	174	327
			总计		620,4			42				6	6			
			宽轨1520		620,4			42				6	6			
21	乌兹别克斯坦	29	宽轨1520 准轨1435 窄轨	33,9	4 735,1	1 830,6		190		84					17	
			总计													
			宽轨1520		4 735,1	1 830,6										
22	乌克兰	22	宽轨1520 准轨1435 窄轨	41,9	21 277,8	10 267,5		22		1 628		249			1 335	
			总计		25,3			14,5								
			宽轨1520		322,8			26								
			准轨1435		21625,9*	10267,5*		22		1 628		249			1 335	
23	捷克	54	宽轨1520 准轨1435 窄轨	10,69	9 459,9	3 231,4										
			总计		101,6											
			宽轨1520		9 561,5	3 231,4										
24	爱沙尼亚	26	宽轨1520 准轨1435	1,3	1 022	138		54				20	60		18	
			总计													
25	总计		宽轨1520 准轨1435 窄轨	1,30	1 022	138		54				20	60		18	
			总计	1927,50	281 447,9	140 538,5	37	21 078	23 236	969	1 159	1 994	8 393	439	6 472	6 472

* 2013年数据

铁组成员国铁路2019年主要指标

序号	国家	国家代码	货运总量 (百万吨)	货物运输 其中, 各种运输方式									
				铁路	其中			公路	海运	内河	管道	航空	
					出口	进口	国内						过境
6	7	8	9	10	11	12	13	14					
1	2	3	4	5	6	7	8	9	10	11	12	13	14
1	阿塞拜疆	57	235,3	15,2	2,4	5,7	3,3	3,8	155,3	6		58,6	0,2
2	白俄罗斯	21	427,8	145,5	52,9	17,5	36	39,1	161,7		2,2	118,4	0,03
3	保加利亚	52	165,10	15,080	2,4	1,6	10,025	0,963	114,9	30,9	4,038		0,028
4	匈牙利	55	49 588	23 004			1 735		36 832		2 120	8 901	
5	越南	32	1 820,1	5,13	0,40	0,42	4,31		1 411	83,8	319,8		0,44
6	格鲁吉亚	28	42,3	10,9	1,3	2,6	1,7	5,3	31,4				0,03
7	伊朗	96		46,9	11,1	2,4	32,8	0,62					
8	哈萨克斯坦	27	582,3	283,9	82,5	16,7	167,1	17,6	18	6	1,4	273	0,03
9	中国	33	47 060	2 659									
10	韩国	61	2 001,3	28,6			28,6		1 854,1	142			2
11	吉尔吉斯斯坦	59	34,2	2,2					31,7			242,8	0,3
12	拉脱维亚	25	117,9	41,4	2,2	32,9	1,7	4,5	73,7			2,7	0,016
13	立陶宛	24	164,2	55,2	5	22,9	15,7	11,6	88,9	6,6	1,2	12,3	
14	摩尔多瓦	23	60,6	4,2	1,2	1,4	0,5	1,1	44,6		0,1	11,7	0,002
15	蒙古	31	69	28,1	2,9	10,2	11,1	3,9	40,8				0,005
16	波兰	51	2 193,2	250,1	25,3	49,4	167,8	7,6	1 873,0	9,1	5,1	55,3	0,63
17	俄罗斯	20	8 418,458	1 406,1	479,5	77	825,7	23,9	5 735,27	18,492	98,295	1 159,154	1,147
18	罗马尼亚	53	408,6	58,8	3,7	5,3	48,7	0,9	256,6	53	33,2	6,8	0,04
19	塔吉克斯坦	66	80,1	5,8	1,1	4,4	0,3		74,3				0,01
20	乌兹别克斯坦	29	1 318,9	70,1					1 176,8			72	0,01
21	乌克兰	22	1 578,7	312,9					1 147	2,1	4	112,7	0,1
22	捷克	54	618,4	98,7	20,5	31,5	37,2	9,49	504,1		1,7	13,8	
23	爱沙尼亚	26	42,3	13,2	0,2	1,4	2,1	9,4	29				

铁组成员国铁路2019年主要指标

顺号	国家	国家代码	人口 (百万人)	旅客运输总量 (百万人)	旅客运输 其中, 各种运输方式							
					铁路		其中		公路	海运	内河	航空
					6	7	国际联运	国内运输				
1	2	3	4	5	6	7	8	9	10	11	12	
1	阿塞拜疆	57	10,06	1 819,8	3,8	0,22	3,63	1 813,3	0,02		2,7	
2	白俄罗斯	21	9,4	1988,1*	79,7	3,8	76	1 186,5		0,2	4,1	
3	保加利亚	52	6,9	479,67	21,3	1,05	20,2	446,1	0,102		12,044	
4	匈牙利	55	9,77	621,1	146,9	3,4	143,5	467,6		0,68	6	
5	越南	32	96,4	5 016,8	8,1	0,045	8,05	4 754,8	6,8	192	55,08	
6	格鲁吉亚	28	3,7	412,23	3,03	0,174	2,8	404			5,2	
7	伊朗	96			28,5							
8	哈萨克斯坦	27	18,6	23 830,8	21,96	1,9	20,06	23800***		0,30	8,60	
9	中国	33	1 400	16 338	1 828							
10	韩国	61	51,6	33 369,3	5 100,4		5 100,4	28 202,3	33,3		33,3	
11	吉尔吉斯斯坦	59	6,5	0,756	0,360	0,27	0,332	0,718			1	
12	拉脱维亚	25	1,92	162,7	18,6	0,18	18,4	139,9			5,1	
13	立陶宛	24	2,8	381,4	5,5	0,9	4,6	372,9	0,4	2,1	0,5	
14	摩尔多瓦	23	2,7	102,9	1,1	0,6	0,5	100,1		0,1	1,6	
15	蒙古	31	3,2	173	2,9	0,11	2,8	168,4		0,01	1,62	
16	波兰	51	37,9	660,94	310,28	4	306,28	336,5	1,5	1,4		
17	俄罗斯	20	146,8	11 707,369	1 201,483	5,622	1 195,861	10 361,347	6,045	10,366	128,128	
18	罗马尼亚	53	22,1	444,9	69,7	0,03	66,2	355,5			23,1	
19	塔吉克斯坦	66	9,3	671,5	0,5	0,1	0,4	670,3			0,7	
20	乌兹别克斯坦	29	33,9	6109,4*	22,9			5 999,5			3,3	
21	乌克兰	22	41,9	1 974,1	154,8***			1 804,9	0,08	0,6	13,7	
22	捷克	54	10,69	556,9	193,8	7,6	186,1	355,5		0,66	6,9	
23	爱沙尼亚	26	1,3	221,8	8,3	0,1	8,2	203,3	9,5	0,028	0,6	

* 考虑城市轻轨、地铁、出租车;

** 发送量;

*** 考虑个体商业运输和地铁运输;

**** 考虑城市轻轨(国家统计局数据)。

铁组成员国铁路2019年机车牵引客车数量

序号	国家	国家代码	轨距, mm	车辆总数	截至年底在册车辆数量, 辆							其他车辆 (公务、技术及其他用途车辆)	
					软席 (国际联运客车和 行李车、卧铺车)	卧铺车	软卧车	坐席车	餐车	行李车和邮政车	其中		
0	1	2	3	4	5	6	7	8	9	10	11	14	
1	阿塞拜疆	57	宽轨1520	218	18	81	84	13	9	7			
			准轨1435										
			窄轨										
			总计	218	18	81	84	13	9	7		14	
2	白俄罗斯	21	宽轨1520	1 329	37	689	475	37	10	17			64
			准轨1435										
			窄轨										
			总计	1 329	37	689	475	37	10	17		64	
3	保加利亚	52	宽轨1520	730	83	300	408	506	5	17			40
			准轨1435	33				30					3
			窄轨										
			总计	763	83	300	408	536	5	17		43	
4	匈牙利	55	宽轨1520	2 093	488			1 605	22	24			
			准轨1435	12									
			窄轨										
			总计	2 105	488			1 605	22	26			
5	越南	32	宽轨1520	6				5		1			
			准轨1435										
			窄轨										
			总计	1 024			503	326	66	47		82	
5	格鲁吉亚	28	宽轨1520	41	5	5	18	11					2
			准轨1435										
			窄轨										
			总计	41	5	5	18	11				2	
7	伊朗	96	宽轨1520	2 120									
			准轨1435										
			窄轨										
			总计	2 120									
8	哈萨克斯坦	27	宽轨1520	2 399	114	649	1 115	43	79	22		377	
			准轨1435										
			窄轨										
			总计	2 399	114	649	1 115	43	79	22		377	
9	中国	33	宽轨1520	70 178	31 495	19 313	4 633	41 018	2 720	1 822		1 413	
			准轨1435	19				12					7
			窄轨										
			总计	70 197	31 495	19 313	4 633	41 030	2 720	1 822		1 420	
10	韩国	61	宽轨1520	1 141				1 121		8		12	
			准轨1435										
			窄轨										
			总计	1 141				1 121		8		12	
11	吉尔吉斯斯坦	59	宽轨1520	339		204	96	15	15	5		4	
			准轨1435										
			窄轨										
			总计	339	0	204	96	15	15	5		4	

12	拉脱维亚	25	宽轨1520	51	11	14	18			7	1	
			准轨1435									
			窄轨									
			总计	51	11	14	18			7	1	
13	立陶宛	24	宽轨1520	23			8		12			1
			准轨1435									
			窄轨									
			总计	23			8		12			1
14	摩尔多瓦	23	宽轨1520	321	3	164	77		59	16		2
			准轨1435									
			窄轨									
			总计	321	3	164	77		59	16		2
15	蒙古	31	宽轨1520	276	16	97	120		1			
			准轨1435									
			窄轨									
			总计	276	16	97	120		1	7	24	11
16	波兰	51	宽轨1520	2 236		55	133		1 940	93		4
			准轨1435									
			窄轨									
			总计	2 236		55	133		1 940	93	15	4
17	俄罗斯	20	宽轨1520	21 661	910	6 830	8 247		1 191	775	1 744	1 198
			准轨1435									
			窄轨									
			总计	21 661	910	6 830	8 247		1 191	775	1 744	1 198
18	罗马尼亚	53	宽轨1520	2 269	2 262	2 244	1 447		2 017	22		3
			准轨1435									
			窄轨									
			总计	2 269	2 262	2 244	1 447		2 017	22		3
19	斯洛伐克	56	宽轨1520	872	35	449	295		744	18		8
			准轨1435									
			窄轨									
			总计	872	35	449	295		744	18		8
20	塔吉克斯坦	66	宽轨1520	424		254	121					
			准轨1435									
			窄轨									
			总计	424		254	121		0	15	15	19
21	乌兹别克斯坦	29	宽轨1520	807	46	375	215		88	31	13	39
			准轨1435									
			窄轨									
			总计	807	46	375	215		88	31	13	39
22	乌克兰	22	宽轨1520	4 032	262	1 960	1 546		145	40	26	53
			准轨1435									
			窄轨									
			总计	4 032	262	1 960	1 546		145	40	26	53
23	爱沙尼亚	26	宽轨1520	140	3		6		128	2		1
			准轨1435									
			窄轨									
			总计	140	3		6		128	2		1
24	总计			114 794	34 151	33 683	19 565		51 067	3 982	3 913	3 400

铁组成员国铁路2019年货车数量

序号	国家	国家代码	轨距, m	截至年底在册车辆数量, 台										国内车辆日均运用车数, 台									
				其中					其中					其中					其中				
				车辆总数	棚车	敞车	平车	罐车	其他车辆	车辆总数	棚车	敞车	平车	罐车	其他车辆	车辆总数	棚车	敞车	平车	罐车	其他车辆		
0	1	2	3	4	5	6	7	8	9	10	11	12	13	14	15	16	17	18	19	20			
1	阿塞拜疆	57	宽轨1520 准轨1435 窄轨	7 156	1 371	1 178	918	1 556	2 133	3 302.4	490.6	570.3	403.6	847.4	990.5								
2	白俄罗斯	21	宽轨1520 准轨1435 窄轨	44 616	2 661	13 005	1 607	11 278	16 065	29 338	1 197	11 613	1 019	6 229	9 280								
3	保加利亚	52	宽轨1520 准轨1435 窄轨	4 541	301	1 997	796	382	1 065	3 064	57	1 563	424	338	682								
4	匈牙利	55	宽轨1520 准轨1435 窄轨	11 200	747	5 905	2 110	692	1 746	9 506	645	3 290	2 343	1 733	1 495								
5	越南	32	宽轨1520 准轨1435 窄轨	3 909	1 748	1 189	726	115	131	3 909	30	282	726	115	131								
5	格鲁吉亚	28	宽轨1520 准轨1435 窄轨	10 099	2 555	2 478	1 413	1 963	1 690	2 561	144	672	535	764	446								
7	伊朗	96	宽轨1520 准轨1435 窄轨	730	24	53	53		1 263														
8	哈萨克斯坦	27	宽轨1520 准轨1435 窄轨	132 335	13 222	58 151	2 906	30 486	27 570	63 982	9 044	29 037	1 804	8 491	15 606								
9	中国	33	宽轨1520 准轨1435 窄轨	821 647	107 581	514 549	69 394	39 663	90 460	697 097	91 844	453 160	54 817	31 186	66 090								
10	韩国	61	宽轨1520 准轨1435 窄轨	10 359	914	2 823	3 206	3 392	24	2 115	89	183	1 192	651									
11	吉尔吉斯斯坦	59	宽轨1520 准轨1435 窄轨	1 617	319	580	98	139	481	963	159	391	11	265	137								
			合计	1 617	319	580	98	139	481	963	159	391	11	265	137								

12	拉脱维亚	25	宽轨1520	9 008	2 154	802	2 115	1 767	2 170	9 709	1 920	3 820	492	2 921	556
			准轨1435												
			窄轨												
			合计	9 008	2 154	802	2 115	1 767	2 170	9 709	1 920	3 820	492	2 921	556
13	立陶宛	24	宽轨1520	7 692	1 042	1 394	216	1 696	3 344	10 272	404	2 876	199	3 100	3 693
			准轨1435												
			窄轨												
			合计	7 692	1 042	1 394	216	1 696	3 344	10 272	404	2 876	199	3 100	3 693
14	摩尔多瓦	23	宽轨1520	4 586	653	1 186	291	426	2 030	2 389	254	841	32	356	906
			准轨1435												
			窄轨												
			合计	4 586	653	1 186	291	426	2 030	2 389	254	841	32	356	906
15	蒙古	31	宽轨1520	7 482	439	5 416	204	93	1 330	6 159,6	267	1 572	52	33	4 235
			准轨1435												
			窄轨												
			合计	7 482	439	5 416	204	93	1 330	6 159,6	267	1 572	52	33	4 235
16	波兰	51	宽轨1520	91 154	2 065	61 477	13 453	7 232	6 927						
			准轨1435												
			窄轨												
			合计	91 154	2 065	61 477	13 453	7 232	6 927						
17	俄罗斯	20	宽轨1520	1 168 348	55 121	555 283	65 652	247 154	245 138	984 289	45 394	481 876	35 122	234 728	187 169
			准轨1435							567					567
			窄轨												
			合计	1 168 348	55 121	555 283	65 652	247 154	245 138	984 856	45 394	481 876	35 122	234 728	187 736
18	罗马尼亚	53	宽轨1520	29 034	5 481	11 387	3 970	4 857	3 339	11 133	1 412	3 750	2 030	2 304	1 637
			准轨1435												
			窄轨												
			合计	29 034	5 481	11 387	3 970	4 857	3 339	11 133	1 412	3 750	2 030	2 304	1 637
19	斯洛伐克	56	宽轨1520	1 803	150	363	1 289	1		896	90	255	550	1	
			准轨1435												
			窄轨												
			合计	1 803	150	363	1 289	1		896	90	255	550	1	
20	塔吉克斯坦	66	宽轨1520	2 057	471	896	58	69	563	586	194	143	30	86	133
			准轨1435												
			窄轨												
			合计	2 057	471	896	58	69	563	586	194	143	30	86	133
21	乌兹别克斯坦	29	宽轨1520	105 777	5 732	50 274	5 137	8 607	36 027	22 904	5 332	7 093	598	3 963	5 918
			准轨1435							22 904	5 332	7 093	598	3 963	5 918
			窄轨							128 303	4 681	70 424	2 584	10 320	40 294
			合计	105 777	5 732	50 274	5 137	8 607	36 027	128 303	4 681	70 424	2 584	10 320	40 294
22	乌克兰	22	宽轨1520	105 777	5 732	50 274	5 137	8 607	36 027	128 492	4 708	70 458	2 643	10 320	40 363
			准轨1435							189	27	34	59	761	127
			窄轨												
			合计	105 777	5 732	50 274	5 137	8 607	36 027	128 492	4 708	70 458	2 643	10 320	40 363
23	爱沙尼亚	26	宽轨1520	17 889	1 441	2 154	2 552	10 863	879	1 847	423	326	210	761	127
			准轨1435												
			窄轨												
			总计	17 889	1 441	2 154	2 552	10 863	879	1 847	423	326	210	761	127
24	总计			2 365 169	208 270	1 192 935	161 950	365 629	437 048	1 969 725	171 154	1 046 183	104 411	309 408	338 613

铁组成员国铁路2019年各种牵引方式列车走行公里

顺号	国家	国家代码	轨距, mm	各种牵引方式列车走行公里, 千列车公里																	
				蒸汽机车			内燃机车			电力机车			内燃列车			动车组列车			所有牵引方式		
				总计	旅客运输	货物运输	总计	旅客运输	货物运输	总计	旅客运输	货物运输	总计	旅客运输	其中	总计	旅客运输	其中	总计	旅客运输	其中
0	1	2	3	4	5	6	7	8	9	10	11	12	13	14	15	16	17	18	19		
1	阿塞拜疆	57	宽轨1520 准轨1435 窄轨				1 078	481,7	596,3	4 944,7	1 330,3	3 614,4			871,8	862,4	6 894,5	2 674,4	4 210,7		
2	白俄罗斯	21	宽轨1520 准轨1435 窄轨	1 078	481,7	596,3	4 944,7	1 330,3	3 614,4	17 509	5 467	11 953	9 268	9 088	12 263	11 967	71 395	40 320	28 985		
3	保加利亚	52	宽轨1520 准轨1435 窄轨	32 355	13 798	17 032	17 509	5 467	11 953	17 719	13 406,7	4 288,5	1 819	1 819	4 642,8	4 642,8	25 085,7	20 441	4 620,4		
4	匈牙利	55	宽轨1520 准轨1435 窄轨	32 374	13 798	17 049	17 509	5 467	11 953	55 908,5	37 531,1	18 377,4	19 004	18 969,7	17 096,6	17 091,5	100 048,3	78 102,9	21 906		
5	越南	32	宽轨1520 准轨1435 窄轨	8 032,4	4 503,8	3 528,6	55 908,5	37 531,1	18 377,4	19 004	18 969,7	17 096,6	17 091,5	100 048,3	78 102,9	21 906					
5	格鲁吉亚	28	宽轨1520 准轨1435 窄轨	335	240	95	21 776	12 238	9 538								335	240	95		
7	伊朗	96	宽轨1520 准轨1435 窄轨	22 111	12 478	9 633	22 111	12 478	9 633	3 295,9	839,9	2 456			2 443,7	2 443,7	5 741,2	3 283,6	4 913,6		
8	哈萨克斯坦	27	宽轨1520 准轨1435 窄轨	1,6		1,6	3 295,9														
9	中国	33	宽轨1520 准轨1435 窄轨	85 433	24 293	57 193	88 078	23 361	62 735	89	66	24	97	75	2 103	1 964	175 711	49 693	119 928		
10	韩国	61	宽轨1520 准轨1435 窄轨	85 433	24 293	57 193	88 078	23 361	62 735	120 545	109 418	109 418	12 729	12 729	1 215 491	1 215 491	1 753 424	1 433 964	319 460		
11	吉尔吉斯斯坦	59	宽轨1520 准轨1435 窄轨	255 534	111 711	143 823	1 691 380	682 433	1 008 947	120 545	109 418	109 418	12 729	1 215 491	1 215 491	1 215 491	1 753 424	1 433 964	319 460		
			总计	1 021,4	310	711,4	1 021,4	310	711,4	1 021,4	310	711,4	1 021,4	310	711,4	1 021,4	310	711,4	711,4		

铁路组成员国铁路2019年总重吨公里

序号	国家	国家代码	轨距, mm	各种牵引方式总重吨公里, 百万吨公里																		
				蒸汽机车			内燃机车			电力机车			内燃列车			动车组列车			所有牵引方式			
				合计	旅客运输	货物运输	合计	旅客运输	货物运输	合计	旅客运输	货物运输	合计	旅客运输	货物运输	合计	旅客运输	货物运输	合计	旅客运输	货物运输	
0	1	2	3	4	5	6	7	8	9	10	11	12	13	14	15	16	17	18	19			
1	阿塞拜疆	57	宽轨1520 准轨1435 窄轨				1294,6	123,1	1171,5	8990,5	594,5	8396			202,5	200,3	10487,6	917,9	9567,5			
2	白俄罗斯	21	宽轨1520 准轨1435 窄轨				1294,6	123,1	1171,5	8990,5	594,5	8396			202,5	200,3	10487,6	917,9	9567,5			
3	保加利亚	52	宽轨1520 准轨1435 窄轨				54997	5401	49001	41016	3084	37877	2702	2669	5150	5057	103865	16211	86878			
4	匈牙利	55	宽轨1520 准轨1435 窄轨				3239	966,6	2272,4	32406	15113,2	17292,8	1238	1238	3740,7	3740,7	40626,1	21060,8	19565,2			
5	越南	32	宽轨1520 准轨1435 窄轨				3239	966,6	2272,4	32406	15113,2	17292,8	1238	1238	3740,7	3740,7	40626,1	21060,8	19565,2			
5	格鲁吉亚	28	宽轨1520 准轨1435 窄轨				139	68	71								139	68	71			
7	伊朗	96	宽轨1520 准轨1435 窄轨				12333	5729	6604								12333	5729	6604			
8	哈萨克斯坦	27	宽轨1520 准轨1435 窄轨				12472	5797	6675								12472	5797	6675			
9	中国	33	宽轨1520 准轨1435 窄轨				3,9	3,9	3,9	5488,6	223,4	5265,2			512,1	512,1	6004,6	735,5	5269,1			
10	韩国	61	宽轨1520 准轨1435 窄轨				3,9	3,9	3,9	5488,6	223,4	5265,2			512,1	512,1	6004,6	735,5	5269,1			
11	吉尔吉斯斯坦	59	宽轨1520 准轨1435 窄轨				80639	21887	58752	20	12	8					80659	21899	58760			
			宽轨1520 准轨1435 窄轨				193850	15661	176539	232130	16476	214950	15	12	684	659	426679	32808	391489			
			宽轨1520 准轨1435 窄轨				193850	15661	176539	232130	16476	214950	15	12	684	659	426679	32808	391489			
			宽轨1520 准轨1435 窄轨				447825	83401	364424	4001912	618203	3383709			52915	52915	4502652	754519	3748133			
			宽轨1520 准轨1435 窄轨				448074	83401	364673	4001912	618203	3383709			52915	52915	4502901	754519	3748382			
			宽轨1520 准轨1435 窄轨				3732		3732	1957	1957	1957					5689		5689			
			宽轨1520 准轨1435 窄轨				3732		3732	1957	1957	1957					5689		5689			
			宽轨1520 准轨1435 窄轨				1717,6	119	1598,6								1717,6	119	1598,6			
			宽轨1520 准轨1435 窄轨				1717,6	119	1598,6								1717,6	119	1598,6			

12	拉脱维亚*	25	宽轨1520	10 826			2 130	3 658	16 614	3 308	444 379	263 780	
			准轨1435										
			窄轨	49					49				
			总计	10 875			2 130	3 658	16 663	3 308	444 379	263 780	
			宽轨1520	13 294	96		6 774	1 746	21 910	6 058	517 421	278 372	
			准轨1435	22			59		81		421	215	
			窄轨										
			总计	13 316	96		6 833	1 746	21 991	6 058	517 842	278 587	
			宽轨1520	3 003.8			538		3 541.8	8 146	29 562	14 453	
			准轨1435										
			窄轨										
			总计	3 003.8			538		3 541.8	8 146	29 562	14 453	
			宽轨1520	16 076.6					16 076.6	36 966	525 116	327 907	
			准轨1435										
			窄轨										
			总计	16 076.6					16 076.6	36 966	525 116	327 907	
			宽轨1520										
			准轨1435										
			窄轨										
			总计										
			宽轨1520	508 147	1 301 972		19 542	610 414	2 440 075	5 033 420	73 351 347	44 494 415	
			准轨1435										
			窄轨										
			总计	508 147	1 301 972		19 542	610 414	2 440 075	5 033 420	73 351 347	44 494 415	
			宽轨1520										
			准轨1435	12 589	38 532		13 920	267	65 308		343 503	186 597	
			窄轨										
			总计	12 589	38 532		13 920	267	65 308		343 503	186 597	
			宽轨1520										
			准轨1435	3 977	19 133,1		10 615,6	4 330,7	38 056,6	143 664		10 748 091	
			窄轨							62			
			总计	3 977	19 133,1		10 615,6	4 330,7	38 056,6	143 726	7 826	10 748 091	
			宽轨1520	600					600	925		3 883	
			准轨1435										
			窄轨										
			总计	600					600	925	7 826	3 883	
			宽轨1520	15 348	15 324			2 338	33 010	104 230	603 861	346 770	301
			准轨1435										
			窄轨										
			总计	15 348	15 324			2 338	33 010	104 230	603 861	346 770	301
			宽轨1520	66 684	143 974		16 904	131 007	358 569	659 970	4 752 177	2 780 228	598
			准轨1435	172					172		913	486	
			窄轨	170					170	296			
			总计	67 026	143 974		16 904	131 007	358 911	660 266	4 753 090	2 780 714	598
			宽轨1520	2 624.4			4 021,9	1 836,1	8 482,4	16 849,1	63 382	33 852,2	
			准轨1435										
			窄轨										
			总计	2 624.4			4 021,9	1 836,1	8 482,4	16 849,1	63 382	33 852,2	
24	总计			1 962 665,3	3 950 202		122 917,7	2 119 334	8 155 109,8	22 239 429,6	152 456 115	94 700 532,4	11 221 509

2019年国境站和港口货物交接

国家	国家代码	接收货物的国家或港口	国境分界站	交付货物总数 (千吨)		
1	2	3	4	5		
阿塞拜疆	57	格鲁吉亚	别尤克-克西亚克 (出口)	4 250,10		
			总计	4 250,10		
		俄罗斯	亚拉马 (出口)	765,70		
			总计	765,70		
		土库曼斯坦	阿利亚特-土库曼巴希	556,90		
			总计	556,90		
		哈萨克斯坦	阿利亚特-库雷克	359,10		
			总计	359,10		
		巴库港	巴库-贸易码头	47,30		
			总计	47,30		
伊朗	阿斯特拉 (出口)	249,30				
	总计	249,30				
总计		6 228,40				
白俄罗斯	21	拉脱维亚	比戈索沃	22 643,30		
			总计	22 643,30		
		立陶宛	古多盖	17 116,90		
			斯塔西洛斯	13 513,00		
			总计	30 629,90		
		波兰	布列斯特中央站	6 009,70		
			布列斯特北站	1 429,50		
			斯维斯洛奇	1 435,90		
			博鲁兹基	2 550,50		
			总计	11 425,60		
		俄罗斯	克拉斯诺耶	8 826,70		
			扎奥尔沙	348,40		
			扎科佩季耶	3 908,00		
			苏拉日	229,30		
			耶泽里谢	1 103,40		
		总计	14 415,80			
		乌克兰	别列热斯季	7 556,90		
			戈雷尼	2 112,20		
			捷列霍夫卡	2 254,50		
			扎博洛季耶	177,90		
			捷柳哈	830,20		
		总计	12 931,70			
		总计		92 046,30		
		保加利亚	52	乌克兰	瓦尔纳轮渡港口	24,26
					总计	24,26
				捷克	季米特洛夫格勒	749,33
					总计	749,33
土耳其	斯维连格勒东边国境			711,51		
	总计			711,51		
希腊	斯维连格勒国境			0,04		
	库拉塔			44,30		
	总计			44,34		
罗马尼亚	鲁塞分界站			236,47		
	卡尔达姆			6,06		
	维丁国境			5,56		
	总计			248,09		
总计		1 777,53				
匈牙利	55	奥地利	赫杰什霍洛姆	10 975,00		
			哈尔卡	86,00		
			先特戈特哈尔德	301,00		
			总计	11 362,00		
		捷克	叶里先特彼得	3 792,00		
			总计	3 792,00		

国家	国家代码	接收货物的国家或港口	国境分界站	交付货物总数 (千吨)
1	2	3	4	5
匈牙利	55	克罗地亚	穆拉凯赖斯图尔	598,00
			杰克涅什	4 625,00
			马佳尔鲍伊	452,00
			总计	5 675,00
		塞尔维亚	克列比亚	3 153,00
			总计	3 153,00
		罗马尼亚	列克什哈扎	7 959,00
			比哈尔克列斯捷什	1 318,00
			尼拉勃兰	421,00
			总计	9 698,00
		乌克兰	埃佩列什克	1 424,00
			扎洪	350,00
			总计	1 774,00
		斯洛伐克	沙托拉利阿乌伊赫伊	1,00
			希达什涅麦季	1 949,00
			班列维	420,00
			伊波伊塔尔诺茨	16,00
			诺格拉茨卡尔	13,00
			索布	5 796,00
			科马罗姆	2 893,00
拉伊卡	2 407,00			
总计	13 495,00			
总计	48 949,00			
越南	32	中国	老街	341,00
			同登	63,00
			总计	404,00
		总计	404,00	
格鲁吉亚	28	阿塞拜疆	别尤克-克西亚克	1 842,00
			总计	1 842,00
		亚美尼亚	夏达赫洛	818,60
			总计	818,60
		波季港	波季	1 943,70
			总计	1 943,70
		巴统港	巴统	420,10
			总计	420,10
		库列维 (石油)	帕尔托-茨卡利	1 378,90
			总计	1 378,90
总计	6 479,10			
哈萨克斯坦	27	俄罗斯	阿柯苏 (出口) (叶利麦)	22 335,00
			泽尔诺瓦亚 (出口)	11 723,00
			季内 努尔佩伊索沃 (分界站)	9 188,00
			库尔卡梅斯 (出口)	6 950,00
			彼得罗巴甫洛夫斯克 (出口)	5 108,00
			伊列茨克1 (出口)	2 211,00
			阿利姆别特 (吉尔吉利达出口)	1 581,00
			谢米格拉夫 马尔 (出口)	1 698,00
			洛科奇 (鲁布措夫斯克出口)	930,00
			总计	61 724,00
		乌兹别克斯坦	马克塔拉尔 (出口)	12,00
			萨雷阿加什 (出口)	20 043,00
			奥兹斯 (分界站出口)	1 572,00
			总计	21 627,00
		中国	多斯特克 (出口)	9 963,00
			多斯特克 (公路转运站出口)	111,00
			阿腾科里 (出口)	548,00
			总计	10 622,00
		吉尔吉斯斯坦	卢戈瓦亚 (出口)	4 217,00
			总计	4 217,00

国家 1	国家代码 2	接收货物的国家或港口 3	国境分界站 4	交付货物总数 (千吨) 5
哈萨克斯坦	27	土库曼斯坦	博拉沙克 (出口)	1 106,00
			总计	1 106,00
		阿克套港 (转运站出口)		1 608,00
		库雷克港-轮渡 (出口)		270,00
		阿克套港-轮渡		2,00
		总计	1 880,00	
		总计	101 176,00	
中国	33	俄罗斯	绥芬河	222,00
			满洲里	3 203,00
			总计	3 425,00
		朝鲜	丹东	123,00
			图们	0,00
			集安	2,00
			总计	125,00
		蒙古	二连	1 492,00
			总计	1 492,00
		越南	凭祥	165,00
			山腰	256,00
			总计	421,00
		哈萨克斯坦	阿拉山口	3 189,00
			霍尔果斯	3 599,00
			总计	6 788,00
		总计	12 252,00	
		吉尔吉斯斯坦	59	哈萨克斯坦
总计	319,50			
乌兹别克斯坦	卡拉苏			782,70
	总计			782,70
总计	1 102,20			
拉脱维亚	25	白俄罗斯	茵德拉	309,21
			总计	309,21
		立陶宛	埃格拉伊涅	1 537,67
			梅伊捷涅	153,64
			总计	1 691,31
		俄罗斯	泽卢佩	2 164,76
			卡尔萨瓦	186,70
			总计	2 351,46
		爱沙尼亚	卢加日	981,60
		总计	981,60	
		里加港		12 708,37
		文茨皮尔斯港		2 388,29
		利耶帕亚港		3 991,21
总计	19 087,87			
总计	24 421,45			
立陶宛	24	克莱佩达		24 998,00
			总计	24 998,00
		俄罗斯	基巴尔泰	8 143,00
			帕格吉亚伊	1 475,00
			总计	9 618,00
		白俄罗斯	克纳	3 363,00
			斯塔西洛斯	748,00
			总计	4 111,00
		拉脱维亚	马热伊克亚伊	0,00
			约尼什基斯	1 801,00
			罗基什基斯	472,00
			图尔曼塔斯	0,00
		总计	2 273,00	
波兰	莫茨卡瓦	596,00		
	总计	596,00		
总计	41 596,00			

国家 1	国家代码 2	接收货物的国家或港口 3	国境分界站 4	交付货物总数 (千吨) 5
摩尔多瓦	23	罗马尼亚	朱尔朱列什季	1 064,60
			温格内	146,30
			总计	1 210,90
		乌克兰	诺沃萨维茨卡亚	14,30
			奥克尼察	11,70
			克里瓦	8,60
			埃图利亚	707,90
			科尔巴斯纳	264,50
			沃尔其涅茨	226,00
			总计	1 233,00
总计	2 443,90			
蒙古	31	俄罗斯	苏赫巴托 (出口)	195,52
			中国-俄罗斯 (过境)	609,21
			二连采夫(出口)	1,98
			总计	806,72
		中国	扎门乌德(出口)	9 952,59
			俄罗斯-中国(过境)	3 286,34
			二连采夫	68,44
			总计	13 307,37
		总计	14 114,09	
		波兰	51	总计
俄罗斯	20	拉脱维亚	波辛出口	8 135,63
			斯坎加利出口	2 703,48
			总计	10 839,11
		爱沙尼亚	伊万哥罗德纳尔瓦出口	6 025,89
			佩乔雷-普斯科夫出口	1 719,66
			总计	7 745,55
		立陶宛	索维茨克出口	15,13
			切尔内舍夫斯科耶出口	78,65
			总计	93,78
		白俄罗斯	扎维列日耶出口	1 209,09
			克拉斯诺耶出口	12 895,75
			鲁德尼亚出口	14 257,25
			兹伦卡出口	8 954,25
			苏拉日出口	1 528,42
			总计	38 844,77
		乌克兰	苏泽姆卡出口	11 748,45
			克拉斯内胡托尔出口	600,88
			索洛维伊出口	16 729,07
			维斯特列尔出口	542,86
			总计	29 621,28
		格鲁吉亚	维谢洛耶出口	429,92
			总计	429,92
		阿塞拜疆	萨穆尔出口	6 406,41
			总计	6 406,41
		哈萨克斯坦	奥津基出口 (俄罗斯)	2 441,78
			基加什出口	2 482,44
			洛科奇 鲁布措夫斯克出口 (俄罗斯)	2 062,01
			洛科奇出口 (俄罗斯)	
			库伦达出口 (俄罗斯)	5 248,11
			彼得罗巴甫洛夫斯克出口 (俄罗斯)	2 260,96
			卡尼塞出口 (俄罗斯)	2 907,75
			奥尔斯克-诺夫哥罗德出口	2 247,14
			卡尔塔雷1出口 (俄罗斯)	5 884,48
			总计	25 534,69
		朝鲜	哈桑出口	50,50
			总计	50,50

国家 1	国家代码 2	接收货物的国家或港口 3	国境分界站 4	交付货物总数 (千吨) 5
俄罗斯	20	芬兰	布斯洛夫斯卡亚出口	7 836,37
			斯维托胡尔斯克出口	2 712,68
			维亚尔特西利亚出口	549,05
			基维亚尔维出口	3 751,18
			总计	14 849,30
		波兰	热烈兹诺多罗日内出口	212,90
			杰尔金出口	192,33
			马莫诺沃出口	3 734,26
			总计	4 139,50
		蒙古	索洛维耶夫斯克 (蒙古)	65,50
			纳乌什基/ MHP1	932,30
			纳乌什基/ MHP2	1 590,30
			总计	2 588,30
		中国	后贝加尔 (中国)	15 754,04
			格罗杰科沃 (中国)	10 343,93
			纳乌什基 (中国)	3 283,28
			卡梅绍瓦亚出口	2 072,01
			总计	31 453,26
		坎达拉克沙港	2 475,03	
		摩尔曼斯克港	22 094,43	
		维堡港	1 053,06	
		维索茨基港	14 983,86	
		圣彼得堡港	31 662,36	
		乌斯季卢加港	68 702,06	
		加里宁格勒港	2 342,87	
		阿尔汉格尔斯克港	1 396,50	
		阿佐夫港	1 827,94	
		塔甘罗格港	1 055,22	
		罗斯托夫港	3 416,90	
		乌斯季顿涅茨克港	21,34	
		耶伊斯克港	2 156,79	
		新罗西斯克港	41 026,14	
		捷姆柳克港	2 521,11	
		高加索港	1 967,68	
		图阿普谢港	15 370,29	
		马哈奇卡拉港	19,09	
		阿斯特拉罕港	237,50	
		奥利亚港	13,72	
		塞兹兰港	166,26	
		瓦尼诺港	27 093,92	
		索维茨卡亚加万港	116,61	
		符拉迪沃斯托克港	10 222,67	
		纳霍德卡港	23 291,22	
纳霍德卡东港	36912,5			
波谢特港	5 787,70			
	总计	329 118,07		
	总计	501 714,54		
罗马尼亚	53	保加利亚	朱尔朱北	42,33
			内格鲁 沃德	27,28
			总计	69,62
		匈牙利	库尔蒂奇	112,80
			瓦利亚卢伊 米哈伊	412,23
			比霍尔	8,29
			总计	533,32
		摩尔多瓦	克里斯捷什季 日日亚	92,97
			加拉茨拉尔加	50,76
总计	143,73			

国家	国家代码	接收货物的国家或港口	国境分界站	交付货物总数 (千吨)		
1	2	3	4	5		
罗马尼亚	53	乌克兰	哈尔梅乌	0,00		
			维克沙尼	6,39		
			总计	6,39		
		斯洛伐克	斯塔莫拉 摩拉维茨	7,79		
			戈连茨	4,58		
			总计	12,38		
		康斯坦察		2 468,97		
			总计	2 468,97		
		总计			3 234,43	
斯洛伐克	56	奥地利	布拉迪斯拉发-彼得扎尔卡	2 131,20		
			杰文斯卡诺瓦维斯	49,90		
			总计	2 181,10		
		捷克	库蒂	1 329,30		
			卢基 (马库塔郊外)	724,20		
			恰察	5 785,60		
			总计	7 839,10		
		波兰	斯卡利捷	1,00		
			普拉维奇	490,80		
			总计	491,80		
		乌克兰	蒂萨河畔切尔纳	447,80		
			马捷夫采	115,20		
			总计	563,00		
		匈牙利	恰尼亚	1 000,50		
			列纳尔托夫策	102,40		
			什图罗沃	1 145,40		
			科马尔诺	366,00		
			鲁索夫策	497,20		
		总计			14 186,50	
		塔吉克斯坦	66	乌兹别克斯坦	库杜克利	305,80
					阿穆赞格	4,00
					伊斯季科尔	211,90
					别卡巴德	941,50
总计	1 463,20					
总计					1 463,20	
乌兹别克斯坦	29	阿富汗	加拉巴出口	2 811,30		
			铁尔梅兹港出口	141,50		
			总计	2 952,80		
		哈萨克斯坦	卡拉卡尔帕基亚出口	271,30		
			克列斯出口	5 860,40		
			锡尔达里因出口	93,60		
			总计	6 225,30		
		吉尔吉斯斯坦	库瓦塞出口	58,90		
			萨瓦伊出口	341,70		
			苏尔塔纳巴德出口	14,70		
			乌奇库尔干出口	16,20		
			哈纳巴德出口	101,00		
			总计	532,50		
		塔吉克斯坦	阿穆赞格出口	86,10		
			别卡巴德出口	2 806,50		
			库杜克利出口	1 362,00		
			苏瓦诺巴德出口	22,70		
			总计	4 277,30		
			奈曼库利出口	106,40		
			苏尔哈纳巴德出口	0,20		
			霍吉达夫列特出口	530,50		
			总计	637,10		
		总计			14 625,00	

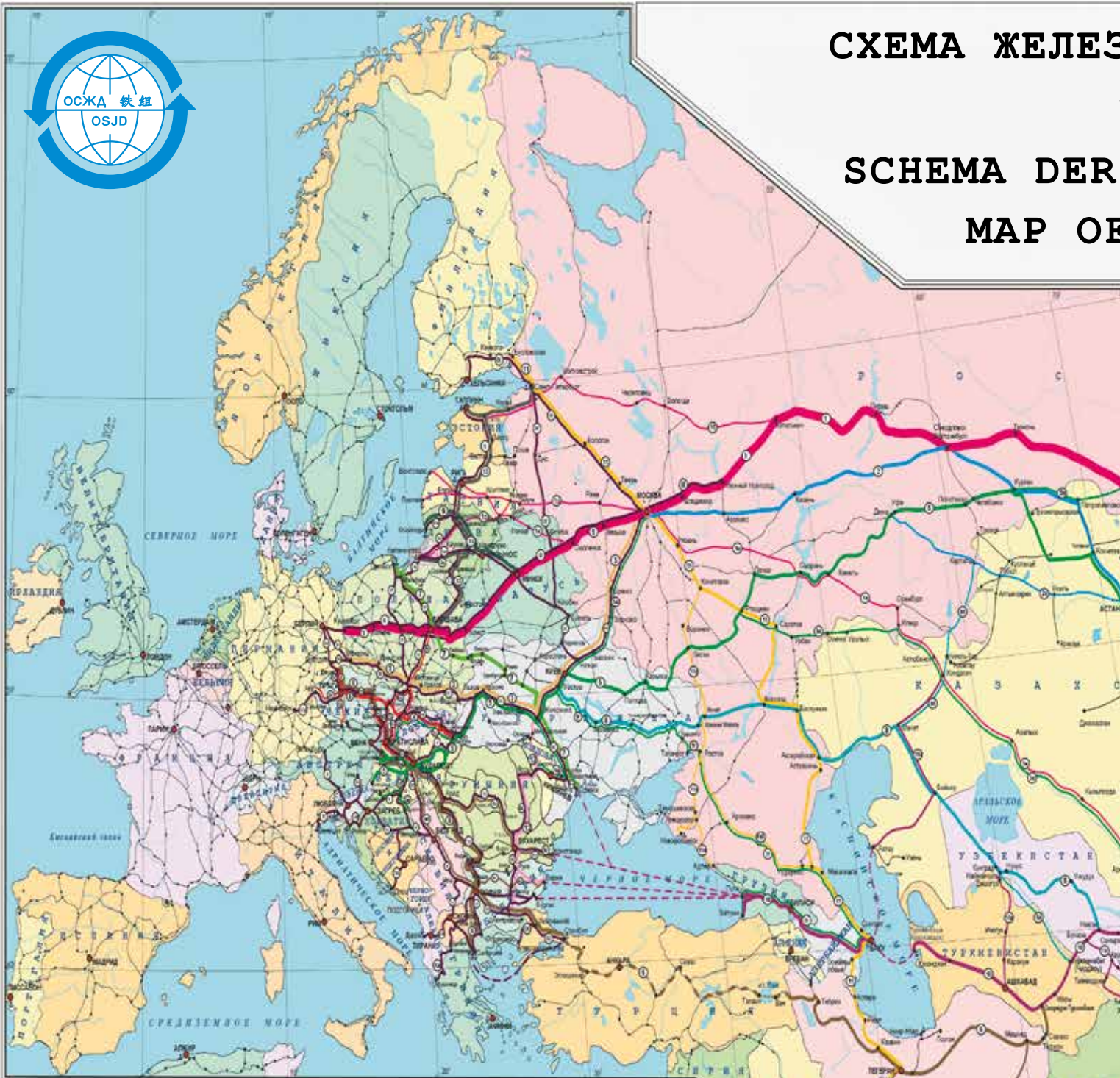
国家 1	国家代码 2	接收货物的国家或港口 3	国境分界站 4	交付货物总数 (千吨) 5
乌克兰	22	白俄罗斯	戈尔诺斯塔耶夫卡	83,64
			霍罗比奇	381,48
			别列热斯季	3 391,82
			乌德里茨克	1 760,39
			扎博洛季耶	406,99
			总计	6 024,32
		匈牙利	乔普	534,12
			巴捷沃	3 167,78
			总计	3 701,90
		摩尔多瓦	莫吉列夫-波多里斯	509,87
			索基里亚内	58,66
			斯洛博德卡	240,06
			库秋尔干	388,00
			总计	1 196,59
		波兰	莫斯季斯特卡-2	1 558,12
			伊佐夫	9 132,47
			亚戈金	643,83
			拉瓦-鲁斯卡亚	201,58
			总计	11 536,00
		俄罗斯	泽尔诺沃	2 208,87
			托波利	3 575,56
			科扎奇亚 洛普	1 684,78
			总计	7 469,21
		罗马尼亚	列尼	1 062,51
			瓦杜尔-西列特	861,60
			季亚科沃	122,52
			总计	2 046,63
		斯洛伐克	乌日戈罗德	5 509,36
			乔普	5 923,87
			总计	11 433,23
		敖德萨港		12 676,85
		伊利伊乔夫斯克港		9 495,13
		尼古拉耶夫港		7 931,80
		赫尔松港		483,40
		别尔基扬港		353,73
		伊兹马伊利港		3939681
		马里乌波利		2848679
		十月港		7 661,11
		列宁港		619,99
		尤日港		12 862,66
		贝尔格罗德-德涅斯特罗夫		19636
维利科耶扎波罗热		57,09		
		总计	58 949,78	
		总计	102 357,80	
爱沙尼亚	26	拉脱维亚	瓦尔加	243,40
			总计	243,40
		俄罗斯	纳尔瓦	340,70
			普乔雷	238,40
			总计	579,10
		马尔杜		906,20
		穆加		2 793,60
		塔林		54,10
		帕尔迪斯基		232,30
		瓦伊瓦拉		4 871,50
				总计
		总计	9 680,20	
总计			1 024 528,74	





СХЕМА ЖЕЛЕЗ

SCHEMA DER MAP OF



УСЛОВНЫЕ ОБОЗНАЧЕНИЯ • LEGEND

Коридоры ОСЖД / OSJD Corridors

- 1. Куйовице – Минск – Москва – Омск – Находка / *Kuoyivice – Minsk – Moscow – Omsk – Nakhodka*
- 2. Москва – Курган – Астана – Достык – Ляньюньган / *Moscow – Kurgan – Astana – Dostyk – Lianyungang*
- 3. Згозелец – Мостиска – Киев – Москва / *Zgorzelec – Mostiska – Kiev – Moscow*
- 4. Дечин – Прага – Призеров – Жилина – Чоп / *Decin – Prague – Přerov – Žilina – Chop*
- 5. Хельсінкяла – Захонь – Жмеринка – Пекза – Коцетав – Достык – Ляньюньган / *Hevshalom – Zahony – Zherinka – Pekza – Kocetav – Dostyk – Lianyungang*
- 6. Дечин – Прага – Братислава – Будапешт – София – Анкара – Тегеран – Салармурат Туркменбашы / *Decin – Prague – Bratislava – Budapest – Sofia – Ankara – Teheran – Salarmurat Turkmenbashi*
- 7. Гданьск – Люблин – Жмеринка – Одеса / *Gdansk – Lublin – Zherinka – Odessa*
- 8. Фастов – Знаменка – Лиха – Макат – Навои / *Fastov – Znamenka – Lihya – Makat – Navoi*
- 9. Клайпеда – Шуялий – Вильнюс – Минск / *Klaipeda – Shuyaliy – Vilnius – Minsk*
- 10. (ТРАСЕКА) – Варна/Одесса – Тбилиси – Баку – Туркменбашы – Ташкент – Актогай / (TRACECA) – *Varna/Odessa – Tbilisi – Baku – Turkmenbashi – Tashkent – Aktogai*
- 11. Бузовская – Москва – Мичуринск – Волгоград – Махачкала – Баку – Османлы – Астана – Решт – Тегеран – Бендер Аббас / *Buzovskaya – Moscow – Michurinsk – Volgograd – Makhachkala – Baku – Osmanly – Astana – Resht – Teheran – Bander-Abbas*
- 12. Окица – Унгены – Бухарест – Варна/Дмитровград / *Okitso – Ungeny – Bucharest – Varna/Dimitrovgrad*
- 13. Санкт-Петербург/Таллинн – Тапа – Рига – Каунас – Варшава / *St. Petersburg/Tallinn – Tapa – Riga – Kaunas – Warsaw*

Панъевропейские (критские) коридоры / Pan-European (Cretan) Corridors

- I – Хельсинки – Таллинн – Рига – Каунас – Варшава / *Helsinki – Tallinn – Riga – Kaunas – Warsaw*
- II – Берлин – Варшава – Минск – Москва – Нижний Новгород / *Berlin – Warsaw – Minsk – Moscow – Nizhni Novgorod*
- III – Берлин/Дрезден – Вроцлав – Львов – Киев / *Berlin/Dresden – Wroclaw – Lvov – Kiev*
- IV – Берлин/Нюрнберг – Прага – Братислава – Будапешт – Констанца/Салоники/Стамбул / *Berlin/Nurnberg – Prague – Bratislava – Budapest – Constanta/Saloniki/Istanbul*
- V – Венеция – Триест/Копер – Любляна – Будапешт – Ужгород – Львов / *Venice – Trieste/Koper – Ljubljana – Budapest – Uzhgorod – Lvov*
- VI – Цзянь – Варшава – Катовице – Жилина / *Gdynia – Warsaw – Katowice – Zilina*
- VII – По р. Дунай / *Along the Danube*
- VIII – Дуррес – Тирана – Скопье – София – Бургас / *Durres – Tirana – Skopje – Sofia – Burgas*
- IX – Хельсинки – Санкт-Петербург/Москва – Киев – Кишинев – Бухарест – Дмитровград – Александруполис / *Helsinki – St. Petersburg/Moscow – Kiev – Kishinev – Bucharest – Dimitrovgrad – Alexandroupolis*
- X – Зальцбург – Любляна – Загреб – Ниш – Скопье – Велес – Салоники / *Salzburg – Ljubljana – Zagreb – Belgrad – Nish – Skopje – Veles – Saloniki*

● ПАРИЖ Столицы / Capitals

○ Лион Города / Cities

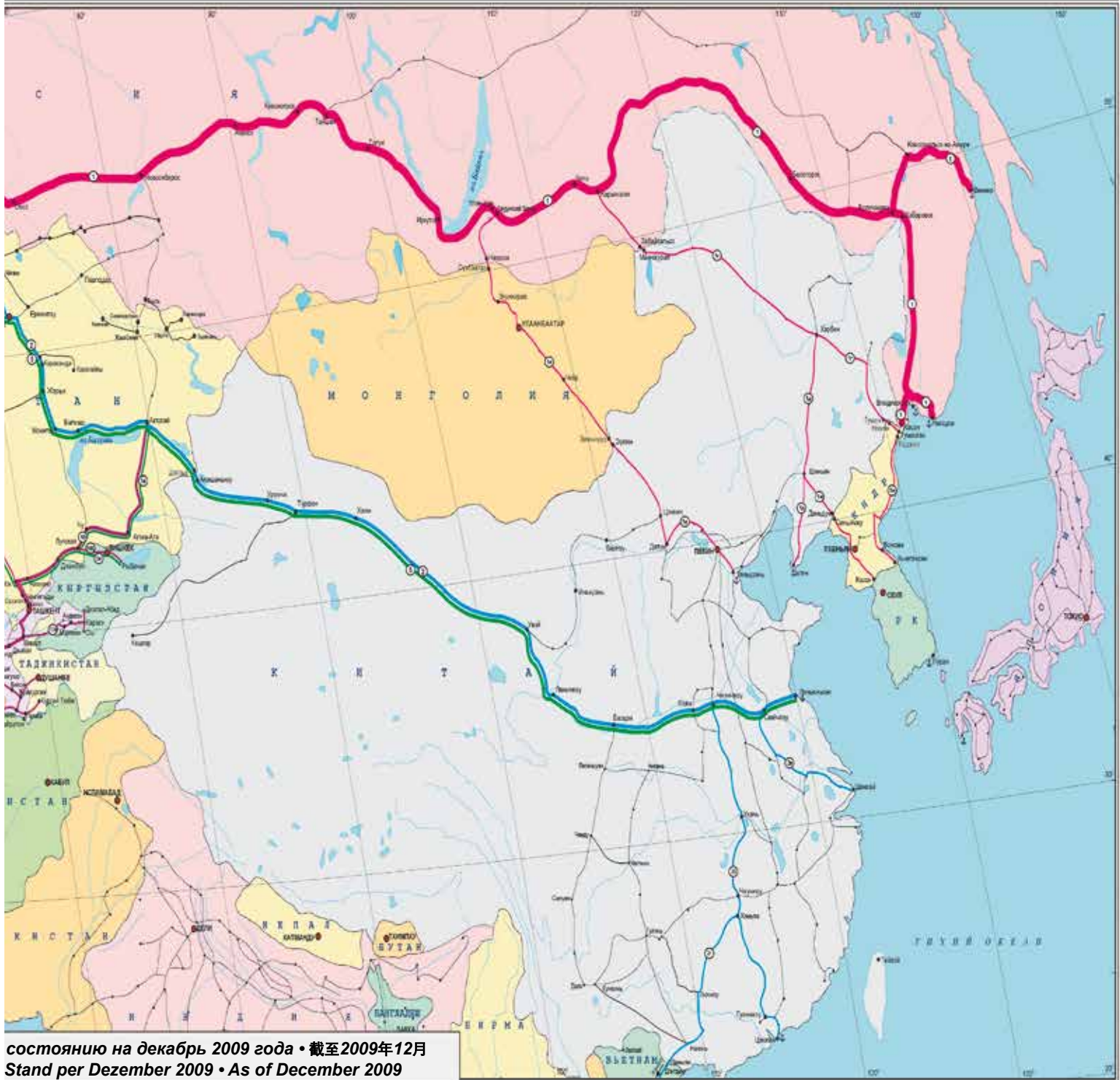
— Главные железные дороги / Main railways

ВНОДОРЖНЫХ ТРАНСПОРТНЫХ КОРИДОРОВ ОСЖД

铁组铁路运输走廊示意图

EISENBAHNTRANSPORTKORRIDORE DER OSShD

OSJD RAILWAY TRANSPORT CORRIDORS



Объёмы перевозок по железнодорожным транспортным коридорам ОСЖД за 2019 год Transportation volumes by OSJD Railway Transport Corridors for 2019 铁组铁路运输走廊2019年运量指标

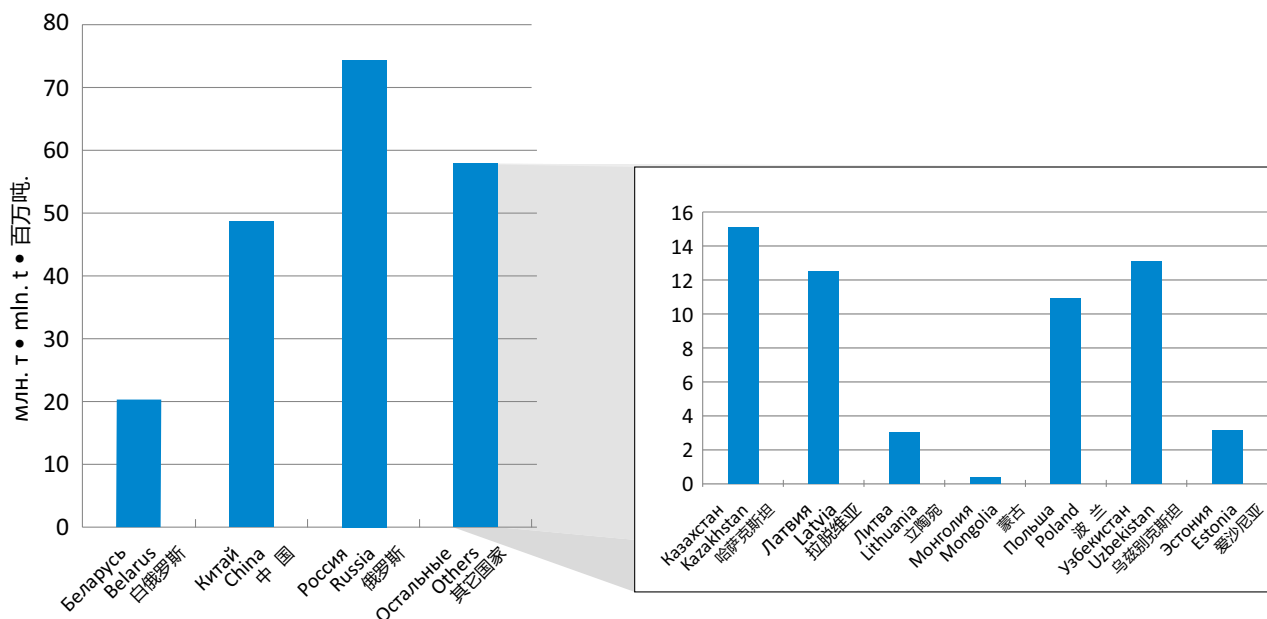
Коридор ОСЖД №1 • 铁组第1走廊 • OSJD Corridor No.1

Проходит по территории 11 стран: Польши, Латвии, Литвы, Эстонии, Беларуси, России, Казахстана, Узбекистана, Китая, Монголии, КНДР. Общая протяжённость с ответвлениями составляет 25210 км.

该走廊经由下列11个国家：波兰、拉脱维亚、立陶宛、爱沙尼亚、白俄罗斯、俄罗斯、哈萨克斯坦、乌兹别克斯坦、中国、蒙古、朝鲜。走廊（包括支线）全长25,210公里。

The corridor passes through the territory of 11 countries: Poland, Latvia, Lithuania, Estonia, Belarus, Russia, Kazakhstan, Uzbekistan, China, Mongolia and DPRK. Overall length together with branches is 25210 km.

Страна Country 国家	Длина участка, км Sector length, km 区段长度, 公里	Грузооборот (эксплуатационные тонно-километры нетто в тыс.) Freight turnover (operational tonno-km netto in thousand) 货物周转量 (运营净重吨公里, 千)	Густота перевозок, тонно-километры (тыс.) на 1 км Density of traffic, tonno-kilometers (in thousand) per 1 km 运输密度, 吨公里 (千) /公里
Беларусь Belarus 白俄罗斯	856	17 448 255	20 383
Казахстан Kazakhstan 哈萨克斯坦	1 753	26 472 511	15 101
Китай China 中国	3 717	182 001 022	48 964
Латвия Latvia 拉脱维亚	1 017	12 856 093	12 641
Литва Lithuania 立陶宛	316	986 773	3 123
Монголия Mongolia 蒙古	1 532	619 875	405
Польша Poland 波兰	682	7 549 093	11 069
Россия Russia 俄罗斯	15 181	1 107 877 244	72 978
Узбекистан Uzbekistan 乌兹别克斯坦	23	302 934	13 171
Эстония Estonia 爱沙尼亚	133	422 074	3 173
Всего по коридору Total by corridor 走廊全长	25 210	1 356 535 874	53 809



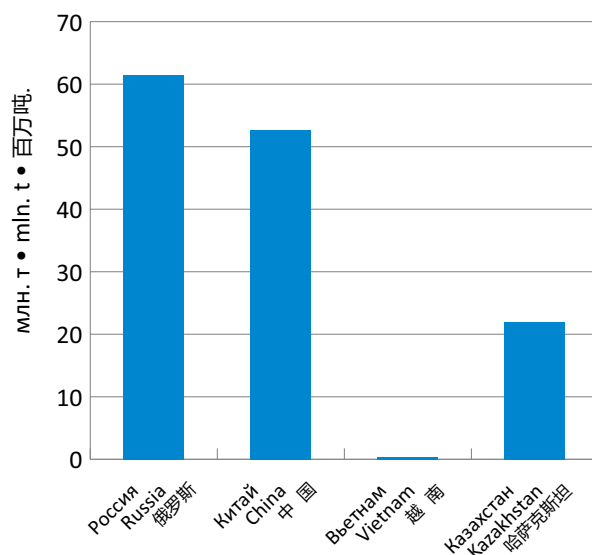
Коридор ОСЖД №2 • 铁组第2走廊 • OSJD Corridor No.2

Проходит по территории 4 стран: России, Казахстана, Китая, Вьетнама. Общая протяжённость с ответвлениями составляет 13869 км.

该走廊经由下列4个国家：俄罗斯、哈萨克斯坦、中国、越南。走廊（包括支线）全长13,869公里。

The corridor passes through the territory of 4 countries: Russia, Kazakhstan, China and Vietnam. Overall length together with branches is 13869 km.

Страна Country 国家	Длина участка, км Sector length, km 区段长度, 公里	Грузооборот (эксплуатационные тонно-километры нетто в тыс.) Freight turnover (operational tonno-km netto in thousand) 货物周转量 (运营净重吨公里, 千)	Густота перевозок, тонно-километры (тыс.) на 1 км Density of traffic, tonno-kilometers (in thousand) per 1 km 运输密度, 吨公里 (千) /公里
Вьетнам Vietnam 越南	156	53 890	345
Казахстан Kazakhstan 哈萨克斯坦	3 625	79 469 765	21 923
Китай China 中国	7 438	391 865 565	52 684
Россия Russia 俄罗斯	2 650	162 837 786	61 448
Всего по коридору Total by corridor 走廊全长	13 869	634 227 006	45 730



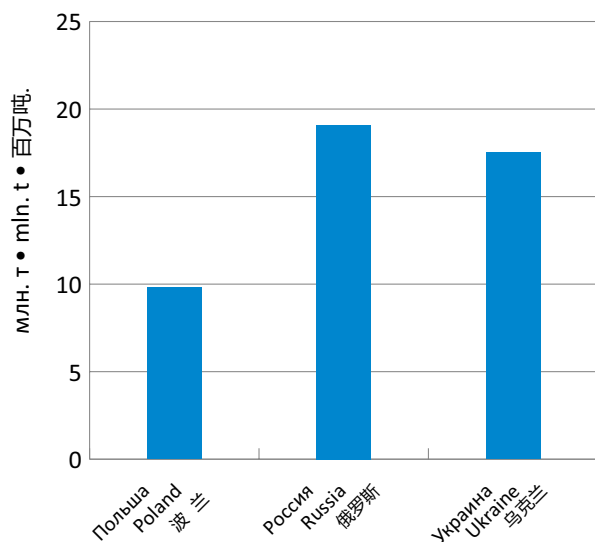
Коридор ОСЖД №3 • 铁组第3走廊 • OSJD Corridor No.3

Проходит по территории 3 стран: Польши, Украины, России. Общая протяжённость с ответвлениями составляет 2227 км.

该走廊经由下列3个国家：波兰、乌克兰、俄罗斯。走廊（包括支线）全长2,227公里。

The corridor passes through the territory of 3 countries: Poland, Ukraine and Russia. Overall length together with branches is 2227 km.

Страна Country 国家	Длина участка, км Sector length, km 区段长度, 公里	Грузооборот (эксплуатационные тонно-километры нетто в тыс.) Freight turnover (operational tonno-km netto in thousand) 货物周转量 (运营净重吨公里, 千)	Густота перевозок, тонно-километры (тыс.) на 1 км Density of traffic, tonno-kilometers (in thousand) per 1 km 运输密度, 吨公里 (千) /公里
Польша Poland 波兰	679	6 669 554	9 823
Россия Russia 俄罗斯	482	9 203 904	19 095
Украина Ukraine 乌克兰	1 066	18 668 756	17 513
Всего по коридору Total by corridor 走廊全长	2 227	34 542 214	15 511



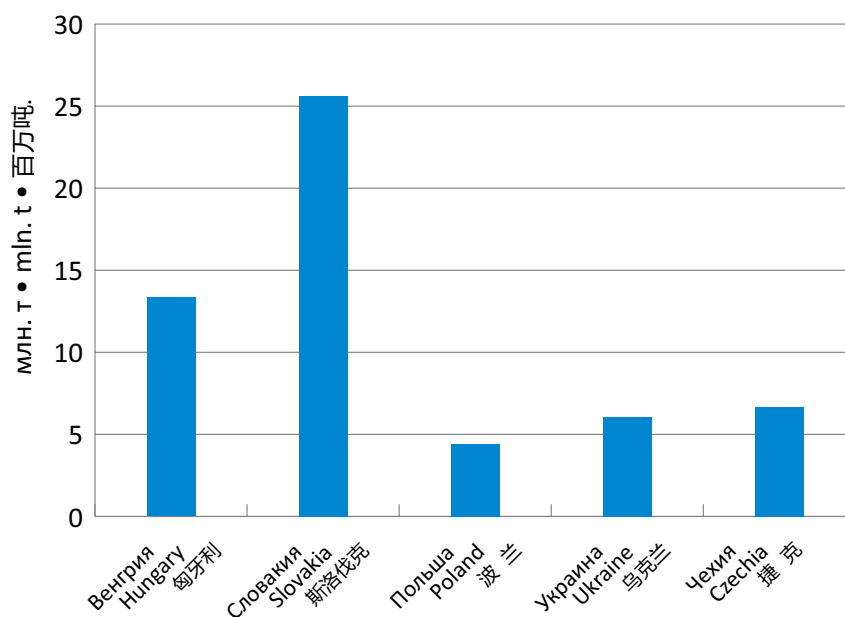
Коридор ОСЖД №4 • 铁组第4走廊 • OSJD Corridor No.4

Проходит по территории 5 стран: Чехии, Словакии, Венгрии, Польши, Украины (пограничная станция Чоп). Общая протяжённость с ответвлениями составляет 2693 км.

该走廊经由下列5个国家：捷克、斯洛伐克、匈牙利、波兰、乌克兰（乔普边境站）。走廊（包括支线）全长2,693公里。

The corridor passes through the territory of 5 countries: Czechia, Slovakia, Hungary, Poland and Ukraine (Chop border station). Overall length together with branches is 2693 km.

Страна Country 国家	Длина участка, км Sector length, km 区段长度, 公里	Грузооборот (эксплуатационные тонно-километры нетто в тыс.) Freight turnover (operational tonno-km netto in thousand) 货物周转量 (运营净重吨公里, 千)	Густота перевозок, тонно-километры (тыс.) на 1 км Density of traffic, tonno-kilometers (in thousand) per 1 km 运输密度, 吨公里 (千) /公里
Венгрия Hungary 匈牙利	65	867 177	13 341
Польша Poland 波兰	490	2 165 908	4 420
Словакия Slovakia 斯洛伐克	847	21 704 060	25 625
Украина Ukraine 乌克兰	6	36 418	6 070
Чехия Czechia 捷克	1 285	8 594 320	6 688
Всего по коридору Total by corridor 走廊全长	2 693	33 367 883	12 391



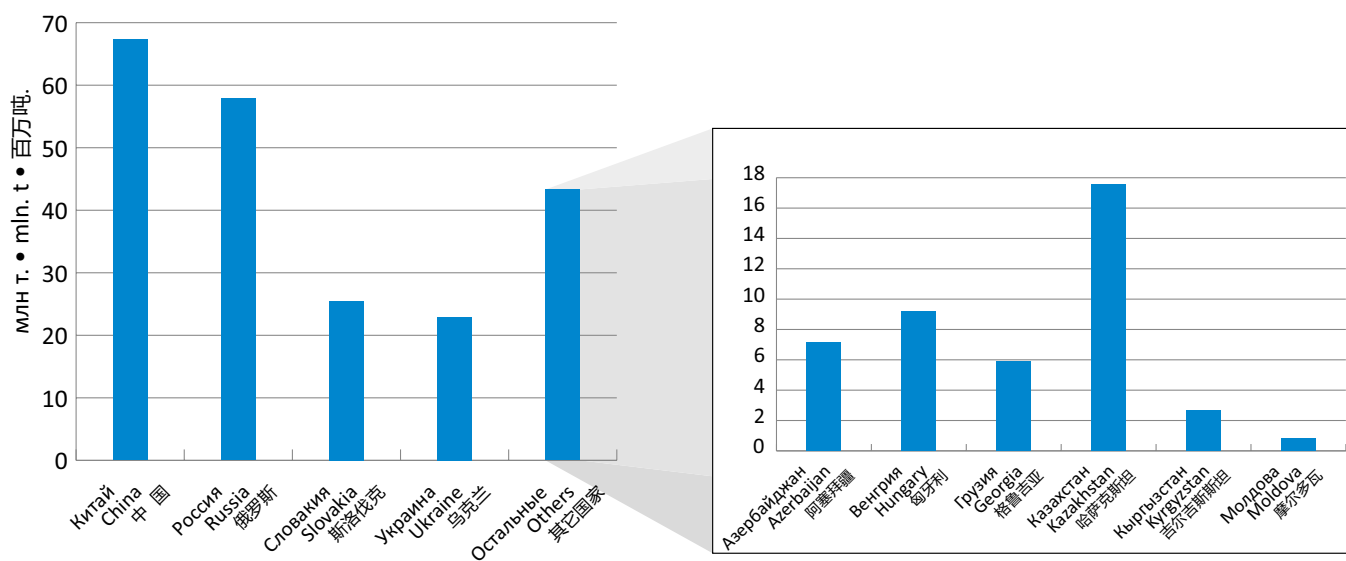
Коридор ОСЖД №5 • 铁组第5走廊 • OSJD Corridor No.5

Проходит по территории 10 стран: Венгрии, Словакии, Украины, России, Казахстана, Грузии, Азербайджана, Молдовы, Китая, Кыргызстана. Общая протяжённость с ответвлениями составляет 22528 км.

该走廊经由下列10个国家：匈牙利、斯洛伐克、乌克兰、俄罗斯、哈萨克斯坦、格鲁吉亚、阿塞拜疆、摩尔多瓦、中国、吉尔吉斯斯坦。走廊（包括支线）全长22,528公里。

The corridor passes through the territory of 10 countries: Hungary, Slovakia, Ukraine, Russia, Kazakhstan, Georgia, Azerbaijan, Moldova, China and Kyrgyzstan. Overall length together with branches is 22528 km.

Страна Country 国家	Длина участка, км Sector length, km 区段长度, 公里	Грузооборот (эксплуатационные тонно-километры нетто в тыс.) Freight turnover (operational tonno-km netto in thousand) 货物周转量 (运营净重吨公里, 千)	Густота перевозок, тонно-километры (тыс.) на 1 км Density of traffic, tonno-kilometers (in thousand) per 1 km 运输密度, 吨公里 (千)/公里
Азербайджан Azerbaijan 阿塞拜疆	680	4 866 953	7 157
Венгрия Hungary 匈牙利	1 695	15 546 110	9 172
Грузия Georgia 格鲁吉亚	447	2 628 129	5 879
Казахстан Kazakhstan 哈萨克斯坦	5 759	101 243 255	17 580
Китай China 中国	4 442	279 670 730	67 293
Кыргызстан Kyrgyzstan 吉尔吉斯斯坦	324	867 882	2 679
Молдова Moldova 摩尔多瓦	209	174 922	837
Россия Russia 俄罗斯	5 299	306 757 609	57 890
Словакия Slovakia 斯洛伐克	549	13 987 456	25 478
Украина Ukraine 乌克兰	3 124	69 307 771	22 950
Всего по коридору Total by corridor 走廊全长	22 528	795 050 817	35 913



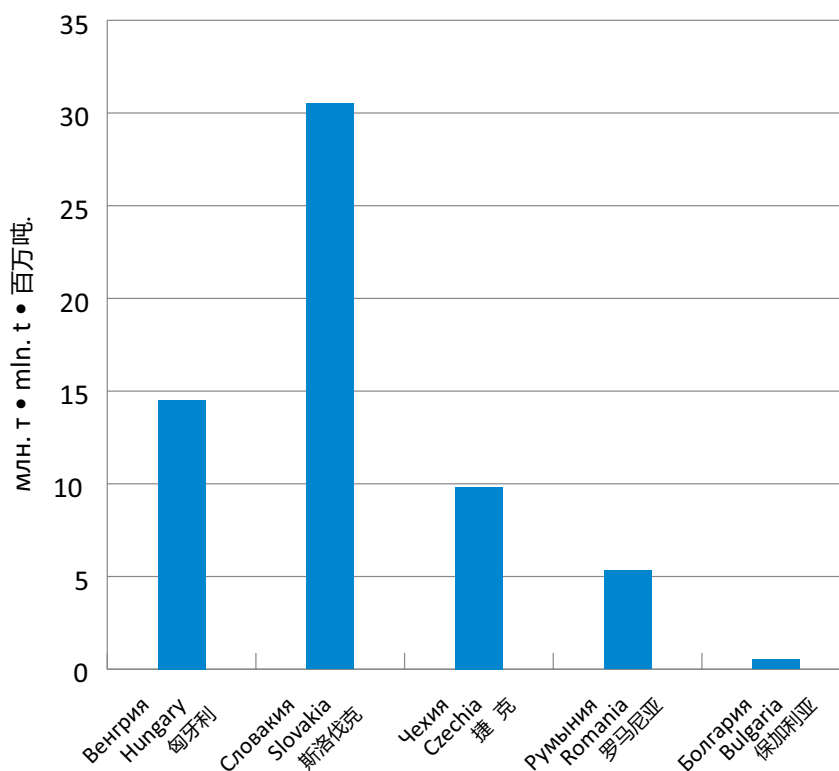
Коридор ОСЖД №6 • 铁组第6走廊 • OSJD Corridor No.6

Проходит по территории 10 стран: Чехии, Словакии, Венгрии, Румынии, Сербии, Болгарии, Греции, Турции, Ирана, Туркменистана. Общая протяжённость с ответвлениями составляет 10054 км.

该走廊经由下列10个国家：捷克、斯洛伐克、匈牙利、罗马尼亚、塞尔维亚、保加利亚、希腊、土耳其、伊朗、土库曼斯坦。走廊（包括支线）全长10,054公里。

The corridor passes through the territory of 10 countries: Czechia, Slovakia, Hungary, Romania, Serbia, Bulgaria, Greece, Turkey, Iran and Turkmenistan. Overall length together with branches is 10054 km.

Страна Country 国家	Длина участка, км Sector length, km 区段长度, 公里	Грузооборот (эксплуатационные тонно-километры нетто в тыс.) Freight turnover (operational tonno-km netto in thousand) 货物周转量 (运营净重吨公里, 千)	Густота перевозок, тонно-километры (тыс.) на 1 км Density of traffic, tonno-kilometers (in thousand) per 1 km 运输密度, 吨公里 (千) /公里
Болгария Bulgaria 保加利亚	1 402	712 926	509
Венгрия Hungary 匈牙利	722	10 477 108	14 511
Румыния Romania 罗马尼亚	1 349	7 159 871	5 308
Словакия Slovakia 斯洛伐克	220	6 714 716	30 521
Чехия Czechia 捷克	452	4 436 483	9 815
Всего по коридору Total by corridor 走廊全长	4 145	29 501 104	7 117



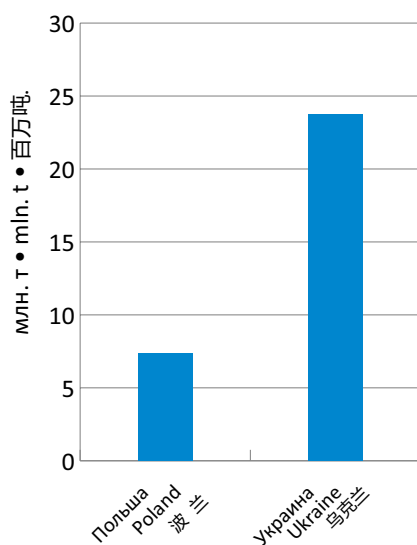
Коридор ОСЖД №7 • 铁组第7走廊 • OSJD Corridor No.7

Проходит по территории 2 стран: Польши, Украины. Общая протяжённость с ответвлениями составляет 1551 км.

该走廊经由2个国家：波兰、乌克兰。走廊（包括支线）全长1,551公里。

The corridor passes through the territory of 2 countries: Poland and Ukraine. Overall length together with branches is 1551 km.

Страна Country 国家	Длина участка, км Sector length, km 区段长度, 公里	Грузооборот (эксплуатационные тонно-километры нетто в тыс.) Freight turnover (operational tonno-km netto in thousand) 货物周转量 (运营净重吨公里, 千)	Густота перевозок, тонно-километры (тыс.) на 1 км Density of traffic, tonno-kilometers (in thousand) per 1 km 运输密度, 吨公里 (千) /公里
Польша Poland 波兰	612	4 509 820	7 369
Украина Ukraine 乌克兰	939	22 317 660	23 767
Всего по коридору Total by corridor 走廊全长	1 551	26 827 480	17 297



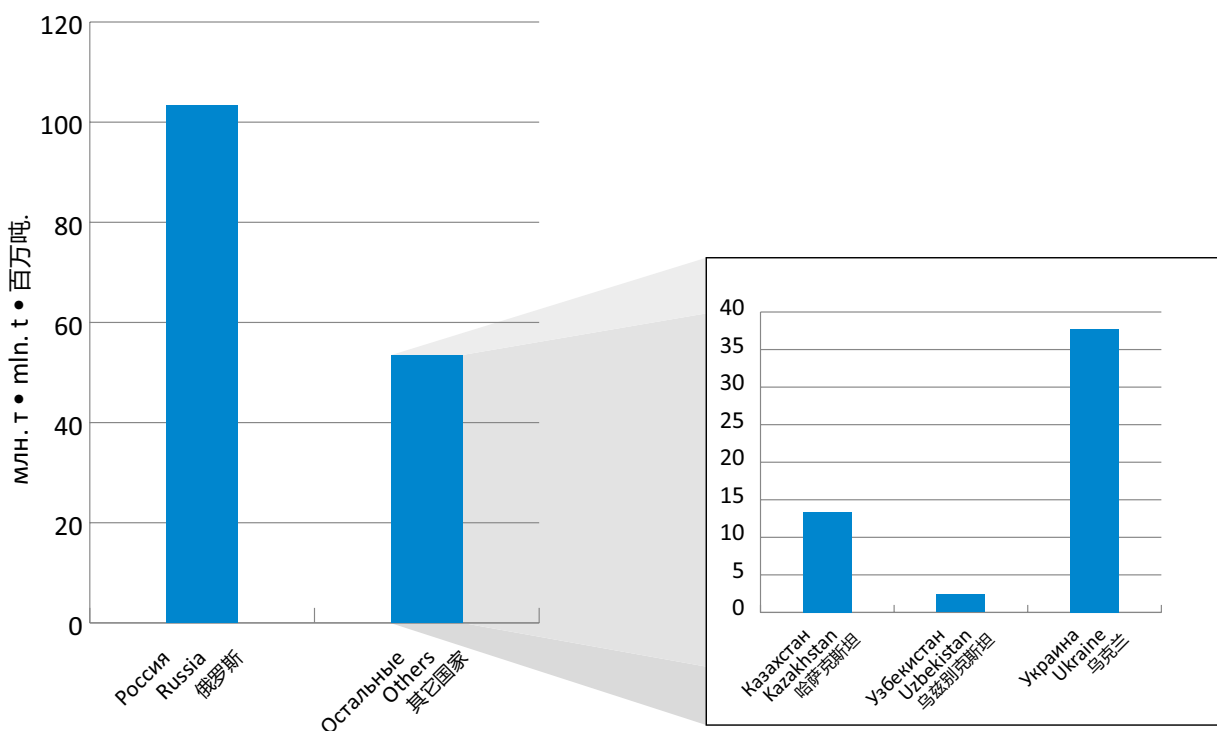
Коридор ОСЖД №8 • 铁组第8走廊 • OSJD Corridor No.8

Проходит по территории 5 стран: Украины, России, Казахстана, Узбекистана, Туркменистана. Общая протяжённость с ответвлениями составляет 5444 км.

该走廊经由下列5个国家：乌克兰、俄罗斯、哈萨克斯坦、乌兹别克斯坦、土库曼斯坦。走廊（包括支线）全长5,444公里。

The corridor passes through the territory of 5 countries: Ukraine, Russia, Kazakhstan, Uzbekistan and Turkmenistan. Overall length together with branches is 5444 km.

Страна Country 国家	Длина участка, км Sector length, km 区段长度, 公里	Грузооборот (эксплуатационные тонно-километры нетто в тыс.) Freight turnover (operational tonno-km netto in thousand) 货物周转量 (运营净重吨公里, 千)	Густота перевозок, тонно-километры (тыс.) на 1 км Density of traffic, tonno-kilometers (in thousand) per 1 km 运输密度, 吨公里 (千) /公里
Казахстан Kazakhstan 哈萨克斯坦	1 395	18 683 744	13 393
Россия Russia 俄罗斯	1 199	25 563 445	21 320
Узбекистан Uzbekistan 乌兹别克斯坦	1 290	3 080 086	2 388
Украина Ukraine 乌克兰	964	28 856 418	37 721
Всего по коридору Total by corridor 走廊全长	4 848	76 183 693	15 714



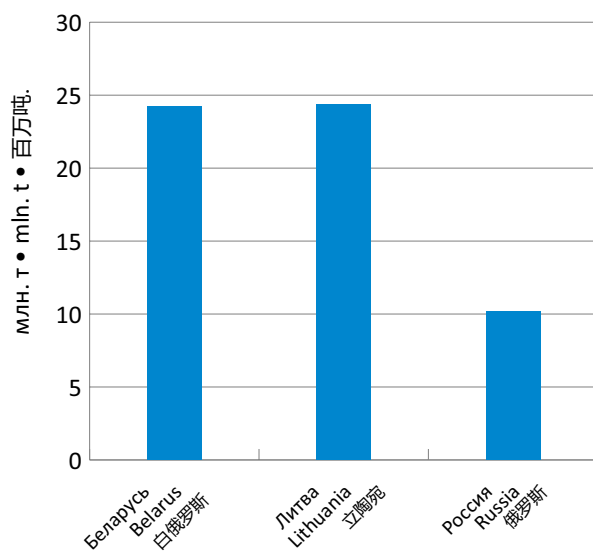
Коридор ОСЖД №9 • 铁组第9走廊 • OSJD Corridor No.9

Проходит по территории 3 стран: Литвы, Беларуси и России. Общая протяжённость с ответвлениями составляет 863 км.

该走廊经由下列3个国家：立陶宛、白俄罗斯、俄罗斯。走廊（包括支线）全长863公里。

The corridor passes through the territory of 3 countries: Lithuania, Belarus and Russia. Overall length together with branches is 863 km.

Страна Country 国家	Длина участка, км Sector length, km 区段长度, 公里	Грузооборот (эксплуатационные тонно-километры нетто в тыс.) Freight turnover (operational tonno-km netto in thousand) 货物周转量 (运营净重吨公里, 千)	Густота перевозок, тонно-километры (тыс.) на 1 км Density of traffic, tonno-kilometers (in thousand) per 1 km 运输密度, 吨公里 (千) /公里
Беларусь Belarus 白俄罗斯	164	3 977 172	24 251
Литва Lithuania 立陶宛	548	13 361 951	24 383
Россия Russia 俄罗斯	151	1 427 183	10 194
Всего по коридору Total by corridor 走廊全长	863	18 766 306	22 026



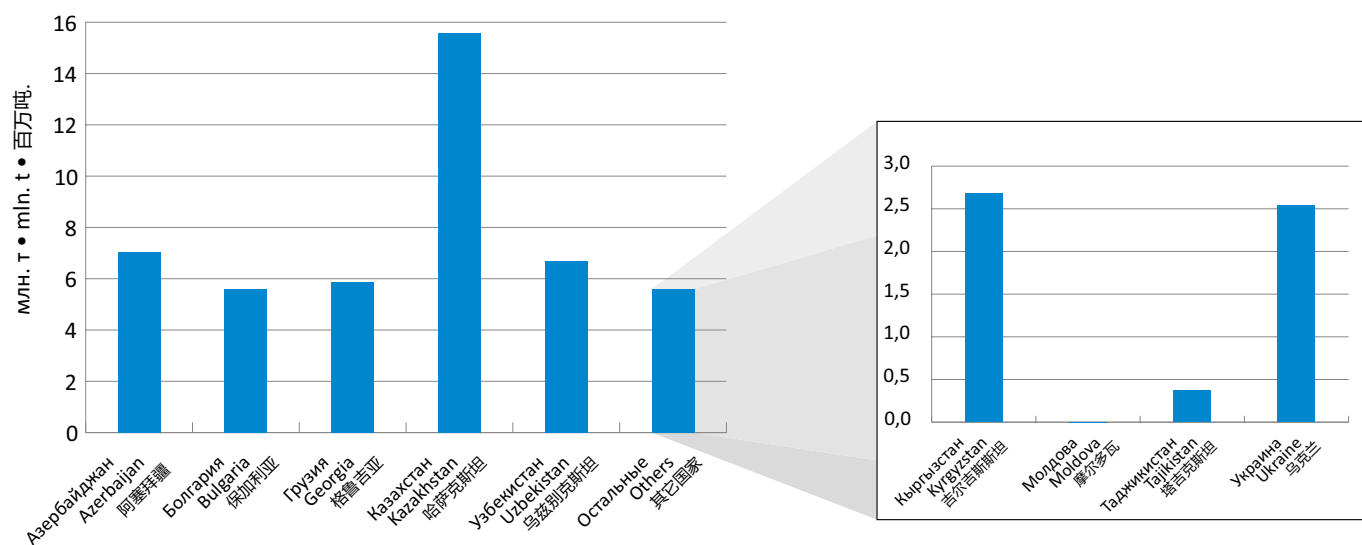
Коридор ОСЖД №10 • 铁组第10走廊 • OSJD Corridor No.10

Проходит по территории 10 стран: Украины, Болгарии, Румынии, Грузии, Азербайджана, Узбекистана, Туркменистана, Кыргызстана, Казахстана, Таджикистана. Общая протяжённость с ответвлениями составляет 11512 км.

该走廊经由下列10个国家：乌克兰、保加利亚、罗马尼亚、格鲁吉亚、阿塞拜疆、乌兹别克斯坦、土库曼斯坦、吉尔吉斯斯坦、哈萨克斯坦、塔吉克斯坦。走廊（包括支线）全长11,512公里。

The corridor passes through the territory of 10 countries: Ukraine, Bulgaria, Romania, Georgia, Azerbaijan, Uzbekistan, Turkmenistan, Kyrgyzstan, Kazakhstan and Tajikistan. Overall length together with branches is 11512 km.

Страна Country 国家	Длина участка, км Sector length, km 区段长度, 公里	Грузооборот (эксплуатационные тонно-километры нетто в тыс.) Freight turnover (operational tonno-km netto in thousand) 货物周转量 (运营净重吨公里, 千)	Густота перевозок, тонно-километры (тыс.) на 1 км Density of traffic, tonno-kilometers (in thousand) per 1 km 运输密度, 吨公里 (千) /公里
Азербайджан Azerbaijan 阿塞拜疆	501	3 528 675	7 043
Болгария Bulgaria 保加利亚	2	11 165	5 583
Грузия Georgia 格鲁吉亚	447	2 628 129	5 879
Казахстан Kazakhstan 哈萨克斯坦	6 599	102 843 606	15 585
Кыргызстан Kyrgyzstan 吉尔吉斯斯坦	324	867 882	2 679
Молдова Moldova 摩尔多瓦			
Таджикистан Tajikistan 塔吉克斯坦	630	231 745	368
Узбекистан Uzbekistan 乌兹别克斯坦	2 195	14 658 397	6 678
Украина Ukraine 乌克兰	9	22 896	2 544
Всего по коридору Total by corridor 走廊全长	10 707	124 792 495	11 655



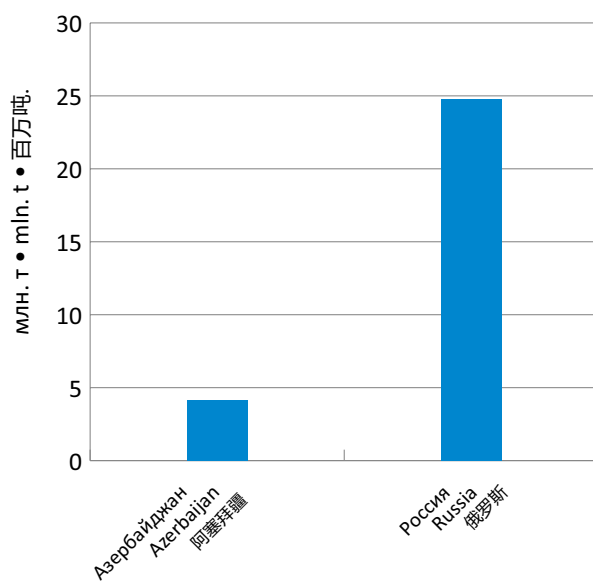
Коридор ОСЖД №11 • 铁组第11走廊 • OSJD Corridor No.11

Проходит по территории 3 стран: России, Азербайджана, Ирана. Общая протяжённость с ответвлениями составляет 7690 км.

该走廊经由下列3个国家：俄罗斯、阿塞拜疆、伊朗。走廊（包括支线）全长7,690公里。

The corridor passes through the territory of 3 countries: Russia, Azerbaijan and Iran. Overall length together with branches is 7690 km.

Страна Country 国家	Длина участка, км Sector length, km 区段长度, 公里	Грузооборот (эксплуатационные тонно-километры нетто в тыс.) Freight turnover (operational tonno-km netto in thousand) 货物周转量 (运营净重吨公里, 千)	Густота перевозок, тонно-километры (тыс.) на 1 км Density of traffic, tonno-kilometers (in thousand) per 1 km 运输密度, 吨公里 (千) /公里
Азербайджан Azerbaijan 阿塞拜疆	504	2 084 496	4 136
Россия Russia 俄罗斯	5 722	141 987 779	24 814
Всего по коридору Total by corridor 走廊全长	6 226	144 072 275	23 140

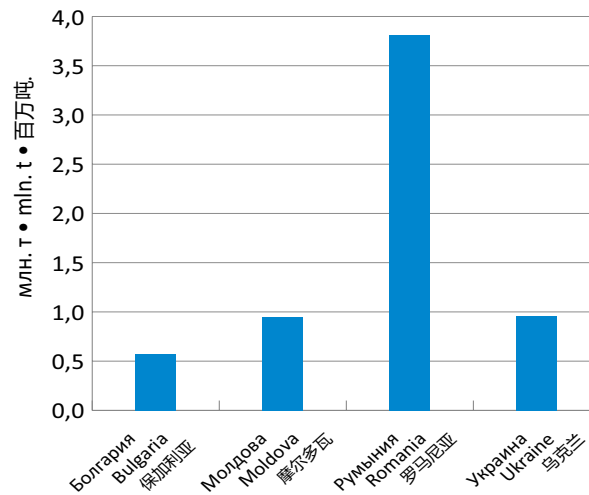


Коридор ОСЖД №12 • 铁组第12走廊 • OSJD Corridor No.12

Проходит по территории 4 стран: Молдовы, Румынии, Болгарии и Украины. Общая протяжённость с ответвлениями составляет 1416 км.
 该走廊经由下列4个国家：摩尔多瓦、罗马尼亚、保加利亚、乌克兰。走廊（包括支线）全长1,416公里。

The corridor passes through the territory of 4 countries: Moldova, Romania, Bulgaria and Ukraine. Overall length together with branches is 1416 km.

Страна Country 国家	Длина участка, км Sector length, km 区段长度, 公里	Грузооборот (эксплуатационные тонно-километры нетто в тыс.) Freight turnover (operational tonno-km netto in thousand) 货物周转量 (运营净重吨公里, 千)	Густота перевозок, тонно-километры (тыс.) на 1 км Density of traffic, tonno-kilometers (in thousand) per 1 km 运输密度, 吨公里 (千) /公里
Болгария Bulgaria 保加利亚	548	313 840	573
Молдова Moldova 摩尔多瓦	216	204 181	945
Румыния Romania 罗马尼亚	537	2 043 664	3 806
Украина Ukraine 乌克兰	115	110 582	962
Всего по коридору Total by corridor 走廊全长	1 416	2 672 267	1 887



Коридор ОСЖД №13 • 铁组第13走廊 • OSJD Corridor No.13

Проходит по территории 5 стран: России, Эстонии, Латвии, Литвы, Польши. Общая протяжённость с ответвлениями составляет 1360 км.

该走廊经由下列5个国家：俄罗斯、爱沙尼亚、拉脱维亚、立陶宛、波兰。走廊（包括支线）全长1,360公里。

The corridor passes through the territory of 5 countries: Russia, Estonia, Latvia, Lithuania and Poland. Overall length together with branches is 1360 km.

Страна Country 国家	Длина участка, км Sector length, km 区段长度, 公里	Грузооборот (эксплуатационные тонно-километры нетто в тыс.) Freight turnover (operational tonno-km netto in thousand) 货物周转量 (运营净重吨公里, 千)	Густота перевозок, тонно-километры (тыс.) на 1 км Density of traffic, tonno-kilometers (in thousand) per 1 km 运输密度, 吨公里 (千) /公里
Латвия Latvia 拉脱维亚	242	767 182	3 170
Литва Lithuania 立陶宛	165	282 251	1 711
Польша Poland 波兰	355	1 945 729	5 481
Россия Russia 俄罗斯	174	7 098 695	40 797
Эстония Estonia 爱沙尼亚	424	1 650 147	3 892
Всего по коридору Total by corridor 走廊全长	1 360	11 744 004	8 635

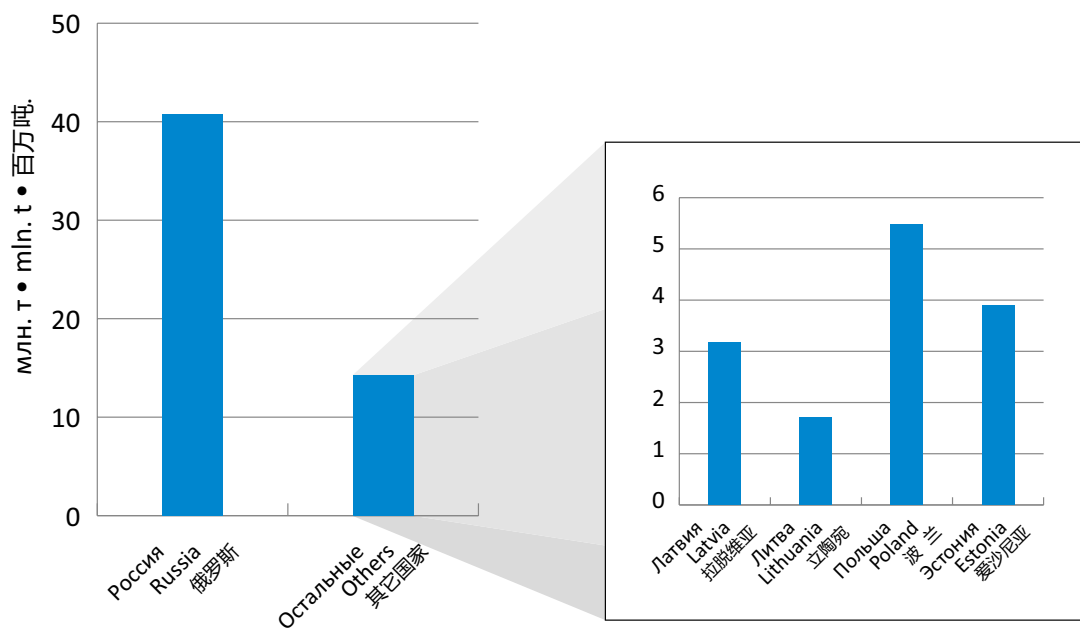


Table of Contents Inhaltsverzeichnis

Transportation volumes by OSJD Railway Transport Corridors for 2019.....	54
Transportvolumen von Eisenbahntransportkorridore der OSShD für 2019.....	54
Railways of the OSJD member countries.....	68
Eisenbahnen der OSShD-Mitgliedsländer.....	68
OSJD Observers	68
Beobachter der OSShD.....	68
Structure of the Organisation for Co-Operation between Railways.....	69
Struktur der Organisation für die Zusammenarbeit der Eisenbahnen.....	69
Main indices of railways of the OSJD member countries for 2019.....	70
Hauptkennziffern der Eisenbahnen der OSShD-Mitgliedsländer für 2019.....	70
Locomotive-hauled passenger coaches of railways of the OSJD member countries in 2019.....	76
Lokomotivbespannte Reisezugwagen der Eisenbahnen OSShD-Mitgliedsländer in 2019.....	76
Freight wagons of railways of the OSJD member countries in 2019.....	78
Güterwagen der Eisenbahnen der OSShD-Mitgliedsländer in 2019.....	78
Train mileage (depending on traction type) in the OSJD member countries in 2019.....	80
Zugkilometerbilanz (je nach der Traktionsart) in den OSShD-Mitgliedsländern in 2019.....	80
Gross freight turnover at the railways of the OSJD member countries in 2019.....	82
Bruttofrachtumschlag bei den Eisenbahnen der OSShD-Mitgliedsländer in 2019.....	82
Mileage of rolling stock of railways of the OSJD member countries in 2019.....	84
Laufleistung der Fahrzeuge der OSShD-Mitgliedsländer für 2019.....	84
Cargo transfer at interstate crossing points and at ports for 2019.....	86
Güterumschlag an zwischenstaatlichen Kreuzungspunkten und in Häfen für 2019.....	86

Conformed by the expert meeting on statistics (22-24 September 2020, OSJD Committee, with the application of videoconference format); approved by the annual meeting of the OSJD Commission on Transport Policy and Development Strategy (13-16 October 2020, OSJD Committee, with the application of videoconference format).

Vereinbart von der Expertenberatung zu statistischen Fragen (22.-24. September 2020, Komitee der OSShD, mit der Verwendung des Videokonferenzformats); bestätigt von der Jahresberatung der OSShD-Kommission für Transportpolitik und Entwicklungsstrategie (13.-16. Oktober 2019, Komitee der OSShD, mit der Verwendung des Videokonferenzformats).

Submitted for printing: 30.10.2020
Imprimatur: 10.11.2020

Printed by: "PAB-Font s.c.",
03-214 Warszawa, ul. Krasnobrodzka 2/2
Tel./Fax: (+48) 22 814 10 34
e-mail: biuro@pabfont.pl

Redaktionsschluß: 30.10.2020
Imprimatur: 10.11.2020

Druck: „PAB-Font s.c.“,
03-214 Warszawa, ul. Krasnobrodzka 2/2
Tel./Fax: (+48) 22 814 10 34
e-mail: biuro@pabfont.pl

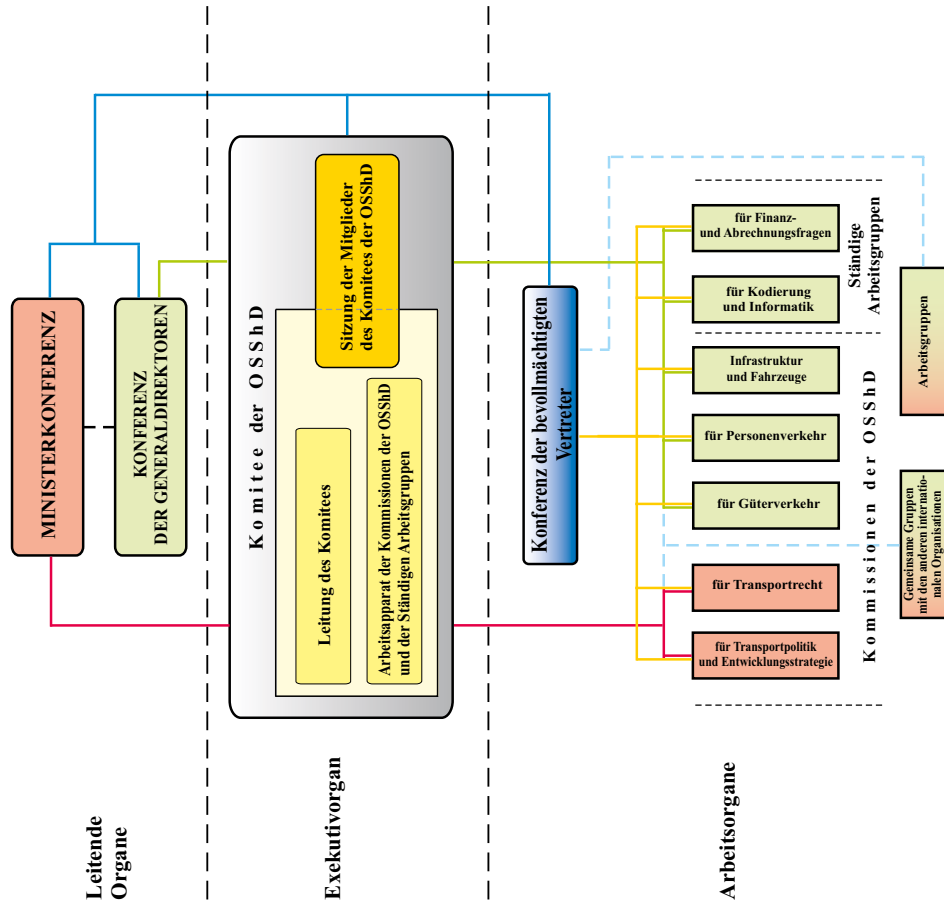
Railways of the OSJD member countries • Eisenbahnen der OSShD-Mitgliedsländer

AZD	0057	Azerbaijani Railways CJSC Aserbaidsschanische Eisenbahnen GAG
ARA	3344	Afghanistan Railway Authority Afghanistan unabhängiger Eisenbahn-Verwaltungsorgan
BC	0021	Byelorussian Railway Weißrussische Eisenbahn
BDZ	0052	Holding "Bulgarian State Railways Holding „Bulgarische Staatsbahnen“
MAV	0055	MAV Hungarian State Railways Private Company Limited by Shares (MAV Co.) Ungarische Staatsbahnen GAG
VZD	0032	Vietnamese Railway State Company Staatliche Gesellschaft "Vietnamesische Eisenbahn"
GR	0096	Georgian Railway JSC Georgische Eisenbahn AG
RAI	0028	Railway of the Islamic Republic of Iran Eisenbahn der Islamischen Republik Iran
KZH	0027	"Kazakhstan Temir Zholy National Company" JSC (Railway of Kazakhstan) Nationalgesellschaft „Kasachische Eisenbahn“ AG
KZD	0033	State Department for Railways / China State Railway Group Co., Ltd. Staatskorporation „Chinesische Eisenbahnen“
ZC	0030	Railways of the Democratic People's Republic of Korea Eisenbahnen der KDVR
KORAIL	0061	Korea Railroad Corporation Koreanische Eisenbahnkorporation
KRG	0059	"Kyrgyz Temir Zholy National Company" State Enterprise (Kyrgyz Railway) SU Nationalgesellschaft „Kirgisische Eisenbahn“
LDZ	0025	Latvian Railway SJSC (Latvijas dzelzceļš) "Lettische Eisenbahn" SAG
LTG	0024	Lithuanian Railways JSC (AB "Lietuvos geležinkeliai") "Litauische Eisenbahnen" AG
CFM	0023	Railway of Moldova State Enterprise SU "Eisenbahn Moldovas"
UBZD	0031	Ulan-Bator Railway JSC "Ulan-Bator Eisenbahn" AG
PKP	0051	Polish State Railways JSC "Polnische Staatsbahnen" AG
RZD	0020	Russian Railways OJSC Russische Eisenbahnen AG
CFR	0053	National Railway Company "CFR"-SA Nationale Eisenbahngesellschaft Rumäniens AG
ZSR	0056	Railways of Slovak Republic Eisenbahnen der Slowakischen Republik
TDZ	0066	Tajik Railway State Unitary Enterprise Staatliches unitarisches Unternehmen „Tadschikische Eisenbahn“
TRK	0067	Agency „Turkmenemiryollary“ of the Ministry of Industry and Communications of Turkmenistan Agentur „Turkmenemiryollary“ des Ministeriums für Industrie und Kommunikation von Turkmenistan
UTI	0029	Uzbek Railways JSC (O'zbekiston temir yo'llari) "Usbekische Eisenbahnen" AG (O'zbekiston temir yo'llari)
UZ	0022	Ukrainian Railway JSC ("Ukrzaliznytsia" JSC) AG Ukrainische Eisenbahn (AG Ukrzalisnyzja)
CD	0054	Czech Railways JSC (České dráhy) Tschechische Eisenbahnen AG
EVR	0026	Estonian Railway JSC Estnische Eisenbahn AG

OSJD Observers • Beobachter der OSShD

DB	1080	German Railway JSC Deutsche Bahn AG
OSE	0073	Organisation of Greek Railways Organisation der Griechischen Eisenbahnen
SNCF	0087	National Society of French Railways Nationalgesellschaft der Französischen Eisenbahnen
VR	0010	Finnish Railways (VR Group) Finnische Eisenbahnen (VR Group)
ZS	0072	Serbian Railways JSC „Eisenbahnen Serbiens“ AG
FPC	1120	Federal Passenger Company JSC "Federal Passenger Company" AG

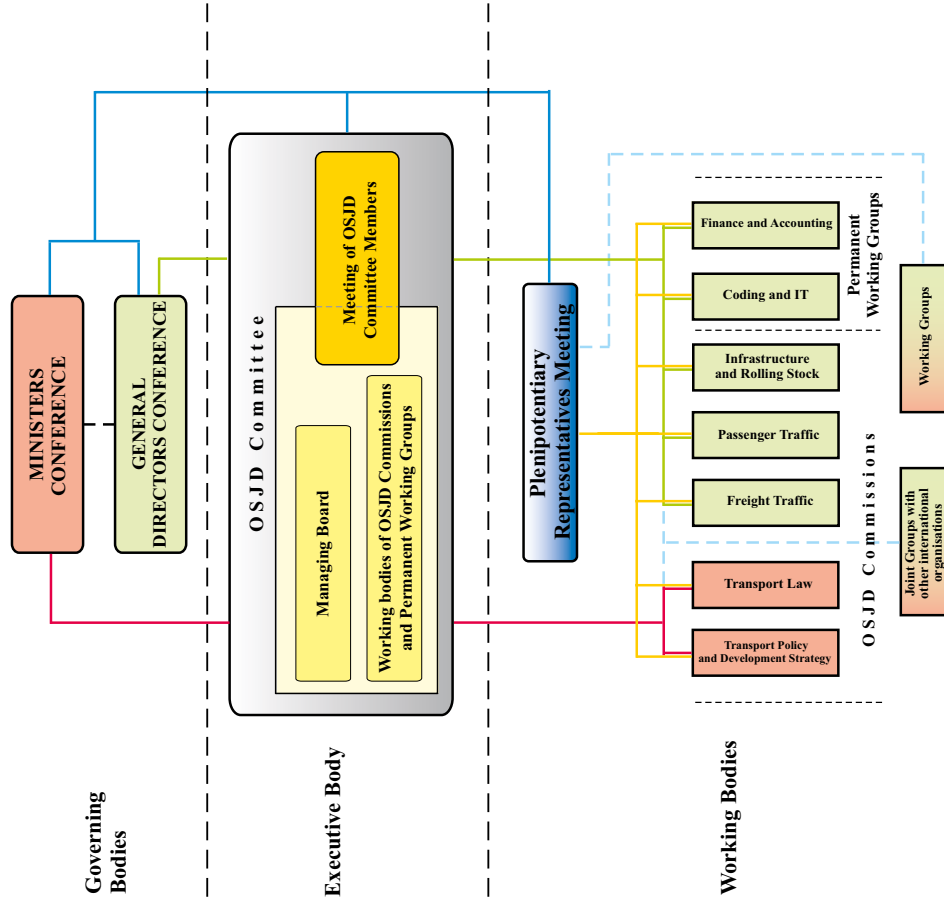
Struktur der Organisation für die Zusammenarbeit der Eisenbahnen (OSShD)



Teilnehmer der Zusammenarbeit mit der OSShD

- Zuständige Transportorgane von 29 Ländern (OSShD-Mitgliedern)
- 27 Eisenbahnen von OSShD-Mitgliedern
- Beobachter (6)
- Angegliederte Unternehmen (41)
- Internationale Organisationen
- Andere Subjekte aus dem Eisenbahnverkehrsbereich

Structure of the Organisation for Co-Operation between Railways



OSJD Participants

- Railway authorities of 29 OSJD member states
- 27 railways of OSJD member states
- Observers (6)
- Affiliated enterprises (41)
- International organisations
- Other railway sector participants

Main indices of railways of the OSJD member countries for 2019 • Hauptkennziffern der Eisenbahnen der OSShD-Mitgliedsländer für 2019

No	Country	Railway	Population, million people	Operational length		Average daily operated fleet, vehicles									
				Total length	Including electrified lines	Steam locomotives	Diesel locomotives	Electric locomotives	Diesel multiple units			Electric multiple units			
									Number of single wagons	Total number of sections	Total number of wagons	Number of single wagons	Total number of sections	Total number of wagons	
1	2	3	4	5	6	7	8	9	10	11	12	13	14	15	
1	Azerbaijan	57	10,06	2 139,8	1 169		77	60	1	1	2	0	22	44	
2	Afghanistan	68		99											
3	Belarus	21	9,4	5 479,8	1 227,9	5	661,5	97	225	157	640		288	624	
4	Bulgaria	52	6,9	4 029,5	2 869,4	7	58	98	1	12	25		30	107	
5	Hungary	55	9,77	7 690	3 113	0,23	387	452	343	146	489	76	536	612	
6	Vietnam	32	96,4	2 347			267								
7	Georgia	28	3,7	1 416	1 380		27	56					29	65	
8	Iran	96		6 317			946	8							
9	Kazakhstan	27	18,6	16 061	4 238		1 208	555					69,5	139	
10	China	33	1400	68 141	46 012		5 028	11 540							
11	DPRK	30		4 400											
12	Republic of Korea	61	51,6	4 207,3	3 051,2		197	135		15	63		441	4 184	
13	Kyrgyzstan	59	6,5	424			26,4								
14	Latvia	25	1,92	1 860	251		224		7	97	74	19	72	163	
15	Lithuania	24	2,8	1 910,7	152,4		211		13	55	92		18	48	
16	Moldova	23	2,7	1 149,6			39,1		4,2	22,3	42				
17	Mongolia	31	3,2	1 814,5			137								
18	Poland	51	37,9	19 073	11 923,7		2 207	1 509		77			1 192		
19	Russia	20	146,8	85 494	44 067		5 889	6 756		5			4 083		
20	Romania	53	22,17	10 759	4 029		668	520		110			2		
21	Slovakia	56		3 582,4	1 587,3		329	346	349	172	522	289	174	327	
22	Tajikistan	66	9,3	620,4			42			6	6				
23	Turkmenistan	67		3 840											
24	Uzbekistan	29	33,9	4 735,1	1 830,6		190	84					17		
25	Ukraine	22	41,9	21625,9*	10 267,5	22	2 012	1 628		249			1 335		
26	Czechia	54	10,69	9 561,5	3 231,4										
27	Estonia	26	1,3	1 022	138		54			20	60		18	60	

* data for 2013

Main indices of railways of the OSJD member countries in 2019 • Hauptkennziffern der Eisenbahnen der OSJD-Mitgliedsländer für 2019

No	Country	Railway	Total number of railway personnel	Including			Goods carried, thousand tons		Freight turnover, million t-km	Average transportation distance, km (5)*1000/(3)	Passengers carried, thousand passengers	Passenger turnover, million pass-km	Average travel distance, km (4)*1000/(3)
				Infrastructure maintenance and operational staff	Carrier staff (providing transportation services)	Other staff	Total	including containerized cargoes					
1	2	3	4	5	6	7	8	9	10	11	12	13	14
1	Azerbaijan	57					15 221,9	785,9	5 151,7	338,4	3 850,4	543,8	141,2
2	Belarus	21	70 506	18 440	43 321	8 745	145 530,8	6 177,9	48 205,4	331,2	79 686,4	6 274,1	78,7
3	Bulgaria	52	22 108	11 042	8 715	2 351	7 576	539,6	2 231	294,5	21 339,5	1 523,8	71,4
4	Hungary	55	42 874	19 963	5 487	17 424	23 004	2 282	5 053	219,6	146 833,8	7 742,1	48
5	Vietnam	32	24 890	14 421	9 264	1 205	5 129		3 742	730	8 079	3 184	394
6	Georgia	28	11 719	7 134	3 109	1 476	10 861	1 275	2 935	270	3 029,5	676,6	223
7	Iran	96	7 958	887	4 785	2 286	46 976,1		33 645,7	716	28 574	14 875	521
8	Kazakhstan	27	127244*	44 418	60 983	21 843	283 911	7 798	223 977	788,9	21 984	18 383	836,2
9	China	33	1 599 162	990 833	226 951	381 378	2 658 835	241 987	2 294 814	863	1 828 320	663 939	363
10	Republic of Korea	61	31 898	8 988	20 895	2 015	28 664	9 473	7 357	256,7	1 352 707	45 917	33,9
11	Kyrgyzstan	59	4 839	3 313	1 100	426	7 023,1	169,9	870,4	123,9	360,5	37,1	102
12	Latvia	25	10 872	5 953	2 565	2 354	41 490	847,6	14 634,4	353	18 623	644	35
13	Lithuania	24	7 602	3 273	3 159	1 170	55 209	1 411	16 181	293	5 516	479	87
14	Moldova	23	6 699				4 271	1,3	920,2	215	1 161,3	74,1	64
15	Mongolia	31	15 646	9 902	1 350	4 394	28 142,9	2 505,4	17 384	617,7	2 947,9	1 111,5	377
16	Poland	51	92 183	40 617	51 566		236 400	18 780	55 893	236,4	335 900	22 065	65,7
17	Russia	20	710 629,6	393 308,2	255 432,8	61 888,6	1 405 734,2	51 957,6	2 601 928,1	1 851	1 197 838	133 381	111,4
18	Romania	53	40 849	22 441	17 567	841	18 708	689	3 765	201,2	56 921	5 233	91,9
19	Slovakia	56	24 862	12 966	5 951	4 189	29 957	1 044	6 070	202,6	77 356,5	4 003,7	51,7
20	Tajikistan	66	5 330	2 188	2 196	946	5 798,9	62,7	231,7	40	547,7	28,1	51,3
21	Uzbekistan	29	89 181	32 220	24 543	32 418	94 461	3 339	22 942	248	23 372	4 385	188
22	Ukraine	22	255 013	114 590	99 824	40 599	312 938,9		181 844,7	581,1	149 616	28 356,1	189,5
23	Czechia	54					98 784	16 055,4	16 183,3	163,8	193 840,5	10 930,6	56,3
24	Estonia	26	1 926	389	730	807	13 210,5	227	1 858,9	140,7	8 377,4	391,7	46,8

* the actual number of employees, taken to calculate the average wage

Main indices of railways of the OSJD member countries in 2019 • Hauptkennziffern der Eisenbahnen der OSShD-Mitgliedsländer für 2019

No	Country	Railway	Track gauge, mm	State population (million people)	Operational length		Average daily fleet in operation. vehicles								
					Total length	Including electrified lines	Steam locomotives	Diesel locomotives	Electric locomotives	Diesel multiple units		Electric multiple units			
										Number of single wagons	Total number of sections	Number of single wagons	Total number of sections	Number of single wagons	Total number of sections
0	1	2	3	4	6	6	7	8	9	10	11	12	13	14	15
1	Azerbaijan	57	L1520	10,06	2 139,8	1 169		77	60	1	1	2		22	44
			N1435												
			E												
2	Belarus	21	Total	9,4	2 139,8	1 169	5	77	60	1	1	2	22	44	
			L1520												
			N1435												
3	Bulgaria	52	L1520	6,9	5 467,1	1 201,5	6	646,5	97	225	157	25	30	107	
			N1435												
			E												
4	Hungary	55	Total	9,7	13	26,4	7	15	98	225	157	25	30	107	
			L1520												
			N1435												
5	Vietnam	32	L1520	96,4	7 449	3 113	0,23	365	452	343	146	489	536	612	
			N1435												
			E												
5	Georgia	28	Total	3,7	7 690	3 113	0,23	387	452	343	146	489	536	612	
			L1520												
			N1435												
7	Iran	96	L1520	18,60	178			10							
			N1435												
			E												
8	Kazakhstan	27	Total	18,60	2 169			257							
			L1520												
			N1435												
9	China	33	L1520	1400	2 347	1 343		27	56						
			N1435												
			E												
10	Republic of Korea	61	Total	51,6	37,4	37,4		27	56						
			L1520												
			N1435												
11	Kyrgyzstan	59	L1520	6,5	1 416,1	1 380,4		27	56						
			N1435												
			E												
Total			424		6 317	4 238		946	8						
															L1520
															N1435
Total			424		6 317	4 238		946	8						
															L1520
															N1435
Total			424		16 042	4 238		1 208	555				69,5	139	
															L1520
															N1435
Total			424		16 042	4 238		1 208	555				69,5	139	
															L1520
															N1435
Total			424		68 128	46 012		5 028	11 540						
															L1520
															N1435
Total			424		4 207,2	3 051,2		197	135		15	63	441	4 184	
															L1520
															N1435
Total			424		4 207,2	3 051,2		197	135		15	63	441	4 184	
															L1520
															N1435
Total			424		424			26,4							
															L1520
															N1435
Total			424		424			26,4							
															L1520
															N1435

12	Latvia	25	L1520 N1435	1,92	1 827	251						224					7	97	74	19	72	163
			E		33																	
			Total		1 860	251						224					7	97	74	19	72	163
13	Lithuania	24	L1520 N1435	2,8	1 790,6	152,4						209					13	55	92	18	48	
			E		120,1							2										
			Total		1 910,7	152,4						211					13	55	92	18	48	
14	Moldova	23	L1520 N1435	2,7	1 145,4							36,1				4,2	22,2	42				
			E		4,2							3										
			Total		1 149,6							39,1				4	22,2	42				
15	Mongolia	31	L1520 N1435	3,2	1 810							136										
			E		4,5							1										
			Total		1 814,5							137										
16	Poland	51	L1520 N1435	37,9	535,3	14,3						61										
			E		18 538,4	11 909,4						2 146						77			1 192	
			Total		19 073,7	11 923,7						2 207						77			1 192	
17	Russia	20	L1520 N1435	146,8	84 629	44 067						5 889						5			4 083	
			E		865																	
			Total		85 494	44 067						5 889						5			4 083	
18	Romania	53	L1520 N1435	22,17	134	1						10										
			E		10 621	4 028						658						110			2	
			Total		10 759	4 029						668						110			2	
19	Slovakia	56	L1520 N1435		98,7	92,5						21					21	20	21	20	40	20
			E		3 437,5	1 448,6						307					328	172	450	269	134	307
			Total		3 582,4	1 587,3						329					349	172	472	289	174	327
20	Tajikistan	66	L1520 N1435	9,3	620,4							42						6				
			E																			
			Total		620,4							42						6				
21	Uzbekistan	29	L1520 N1435	33,9	4 735,1	1 830,6						190									17	
			E																			
			Total		4 735,1	1 830,6						190									17	
22	Ukraine	22	L1520 N1435	41,9	21 277,8	10 267,5						22						249			1 335	
			E		25,3							14,5										
			Total		322,8							26										
			Total		21625,9*	10267,5*						22						249			1 335	
23	Czechia	54	L1520 N1435	10,69	9 459,9	3 231,4																
			E		101,6																	
			Total		9 561,5	3 231,4																
24	Estonia	26	L1520 N1435	1,3	1 022	138						54						20			18	60
			E																			
			Total		1 022	138						54						20			18	60
25	Total			1927,50	281 447,9	140 538,5	37				21 078	969				1 159	1 994	439	8 393	6 472	6 472	

* data for 2013

Main indices of railways of the OSJD member countries in 2019 • Hauptkennziffern der Eisenbahnen der OSShD-Mitgliedsländer für 2019

No	Country	Railway	Total freight traffic volume (million tons)	Freight carriage, including by mode of transport												
				By rail			including			by road			by sea	domestic	by pipelines	by air
				5	6	7	import	domestic	transit	8	9	10				
1	2	3	4	5	6	7	8	9	10	11	12	13	14			
1	Azerbaijan	57	235,3	15,2	2,4	5,7	3,3	3,8	155,3	6		58,6	0,2			
2	Belarus	21	427,8	145,5	52,9	17,5	36	39,1	161,7		2,2	118,4	0,03			
3	Bulgaria	52	165,10	15,080	2,4	1,6	10,025	0,963	114,9	30,9	4,038		0,028			
4	Hungary	55	49 588	23 004			1 735		36 832		2 120	8 901				
5	Vietnam	32	1 820,1	5,13	0,40	0,42	4,31		1 411	83,8	319,8		0,44			
6	Georgia	28	42,3	10,9	1,3	2,6	1,7	5,3	31,4				0,03			
7	Kazakhstan	27		46,9	11,1	2,4	32,8	0,62								
8	China	33	582,3	283,9	82,5	16,7	167,1	17,6	18	6	1,4	273	0,03			
9	Republic of Korea	61	47 060	2 659												
10	Kyrgyzstan	59	2 001,3	28,6			28,6		1 854,1	142			2			
11	Latvia	25	34,2	2,2					31,7			242,8	0,3			
12	Lithuania	24	117,9	41,4	2,2	32,9	1,7	4,5	73,7			2,7	0,016			
13	Moldova	23	164,2	55,2	5	22,9	15,7	11,6	88,9	6,6	1,2	12,3				
14	Mongolia	31	60,6	4,2	1,2	1,4	0,5	1,1	44,6		0,1	11,7	0,002			
15	Poland	51	69	28,1	2,9	10,2	11,1	3,9	40,8				0,005			
16	Russia	20	2 193,2	250,1	25,3	49,4	167,8	7,6	1 873,0	9,1	5,1	55,3	0,63			
17	Romania	53	8 418,458	1 406,1	479,5	77	825,7	23,9	5 735,27	18,492	98,295	1 159,154	1,147			
18	Slovakia	56	408,6	58,8	3,7	5,3	48,7	0,9	256,6	53	33,2	6,8	0,04			
19	Tajikistan	66	80,1	5,8	1,1	4,4	0,3		74,3				0,01			
20	Uzbekistan	29	1 318,9	70,1					1 176,8			72	0,01			
21	Ukraine	22	1 578,7	312,9					1 147	2,1	4	112,7	0,1			
22	Czechia	54	618,4	98,7	20,5	31,5	37,2	9,49	504,1		1,7	13,8				
23	Estonia	26	42,3	13,2	0,2	1,4	2,1	9,4	29							

Main indices of railways of the OSJD member countries in 2019 • Hauptkennziffern der Eisenbahnen der OSJD-Mitgliedsländer für 2019

No	Country	Railway	State population (million people)	Total volume of passenger traffic (million pass.)	Passenger transportation, including by mode of transport							
					By rail		including		by road	by sea	domestic	by air
					6	7	international	domestic				
1	2	3	4	5	6	7	8	9	10	11	12	
1	Azerbaijan	57	10,06	1 819,8	3,8	0,22	3,63	1 813,3	0,02		2,7	
2	Belarus	21	9,4	1988,1*	79,7	3,8	76	1 186,5		0,2	4,1	
3	Bulgaria	52	6,9	479,67	21,3	1,05	20,2	446,1	0,102		12,044	
4	Hungary	55	9,77	621,1	146,9	3,4	143,5	467,6		0,68	6	
5	Vietnam	32	96,4	5 016,8	8,1	0,045	8,05	4 754,8	6,8	192	55,08	
6	Georgia	28	3,7	412,23	3,03	0,174	2,8	404			5,2	
7	Kazakhstan	27			28,5							
8	China	33	18,6	23 830,8	21,96	1,9	20,06	23800***		0,30	8,60	
9	Republic of Korea	61	1 400	16 338	1 828							
10	Kyrgyzstan	59	51,6	33 369,3	5 100,4		5 100,4	28 202,3	33,3		33,3	
11	Latvia	25	6,5	0,756	0,360	0,27	0,332	0,718			1	
12	Lithuania	24	1,92	162,7	18,6	0,18	18,4	139,9			5,1	
13	Moldova	23	2,8	381,4	5,5	0,9	4,6	372,9	0,4	2,1	0,5	
14	Mongolia	31	2,7	102,9	1,1	0,6	0,5	100,1		0,1	1,6	
15	Poland	51	3,2	173	2,9	0,11	2,8	168,4		0,01	1,62	
16	Russia	20	37,9	660,94	310,28	4	306,28	336,5	1,5	1,4		
17	Romania	53	146,8	11 707,369	1 201,483	5,622	1 195,861	10 361,347	6,045	10,366	128,128	
18	Slovakia	56	22,1	444,9	69,7	0,03	66,2	355,5			23,1	
19	Tajikistan	66	9,3	671,5	0,5	0,1	0,4	670,3			0,7	
20	Uzbekistan	29	33,9	6 109,4*	22,9			5 999,5			3,3	
21	Ukraine	22	41,9	1 974,1	154,8****			1 804,9	0,08	0,6	13,7	
22	Czechia	54	10,69	556,9	193,8	7,6	186,1	355,5		0,66	6,9	
23	Estonia	26	1,3	221,8	8,3	0,1	8,2	203,3	9,5	0,028	0,6	

* including city electric and subway, taxi

** by departure

*** taking into account the assessment of the volume of work performed by individual entrepreneurs engaged in commercial transportation, as well as taking into account transportation by the metro

**** including the city train (data from the State Statistics Service)

Locomotive-hauled passenger coaches of railways of the OSJD member countries in 2019 • Lokomotivbespannte Reisezugwagen der Eisenbahnen OSJD-Mitgliedsländer in 2019

No	Country	Country	Track gauge, mm	Total number of coaches	Inventory availability of coaches at the end of the year, vehicles									
					first-class coaches (RIC, Lux)	couchette	compartment	coaches with seats	dining cars	luggage and postal luggage	other wagons (service technical, etc.)			
0	1	2	3	4	5	6	7	8	9	10	11			
1	Azerbaijan	L1520	218	18	81	84	13	1	7	14				
		N1435												
		E												
2	Belarus	Total	218	18	81	84	13	1	7	14				
		L1520	1 329	37	689	475	37	10	17	64				
		E												
3	Bulgaria	L1520	730	83	300	408	506	5	17	40				
		N1435	33			30				3				
		E												
4	Hungary	Total	763	83	300	408	536	5	17	43				
		L1520	2 093	488			1 605	22	24					
		N1435	12						2					
5	Vietnam	Total	2 105	488			1 605	22	26					
		L1520												
		N1435	6			5		1						
5	Georgia	E	1 024			503	326	66	47	82				
		Total	1 030			503	331	66	48	82				
		L1520	41	5	5	18								
5	Georgia	N1435												
		E												
		Total	41	5	5	18								
7	Iran	L1520				18	11							
		N1435	2 120											
		E												
8	Kazakhstan	Total	2 120											
		L1520	2 399	114	649	1 115	43	79	22	377				
		N1435												
9	China	E												
		Total	2 399	114	649	1 115	43	79	22	377				
		L1520												
9	China	N1435	70 178	31 495	19 313	4 633	41 018	2 720	1 822	1 413				
		E	19			12								
		Total	70 197	31 495	19 313	4 633	41 030	2 720	1 822	1 420				
10	Republic of Korea	L1520												
		N1435	1 141				1 121		8	12				
		E												
11	Kyrgyzstan	Total	1 141				1 121		8	12				
		L1520	339		204	96	15	15	5	4				
		N1435												
11	Kyrgyzstan	E												
		Total	339	0	204	96	15	15	5	4				
		L1520												

Freight wagons of railways of the OSJD member countries in 2019 • Güterwagen der Eisenbahnen der OSShD-Mitgliedsländer in 2019

No	Country	Railway	Track gauge, mm	Wagon fleet registered in the state, as of the end of the year, vehicles						The average daily working fleet of wagons in the state, units					
				Wagons in total			including			Wagons in total			including		
				covered	high-sided wagons	flat wagons	tank wagons	other wagons	covered	high-sided wagons	flat wagons	tank wagons	other wagons		
0	1	2	3	4	5	6	7	8	9	10	11	12	13	14	15
			L1520	7 156	1 371	1 178	918	1 556	2 133	3 302,4	490,6	570,3	403,6	847,4	990,5
			N1435												
		57	E												
			Total	7 156	1 371	1 178	918	1 556	2 133	3 302,4	490,6	570,3	403,6	847,4	990,5
			L1520	44 616	2 661	13 005	1 607	11 278	16 065	29 338	1 197	11 613	1 019	6 229	9 280
		21	N1435												
			E												
			Total	44 616	2 661	13 005	1 607	11 278	16 065	29 338	1 197	11 613	1 019	6 229	9 280
			L1520												
		52	N1435	4 541	301	1 997	796	382	1 065	3 064	57	1 563	424	338	682
			E												
			Total	4 541	301	1 997	796	382	1 065	3 064	57	1 563	424	338	682
			L1520												
		55	N1435	11 200	747	5 905	2 110	692	1 746	9 506	645	3 290	2 343	1 733	1 495
			E												
			Total	11 200	747	5 905	2 110	692	1 746	9 506	645	3 290	2 343	1 733	1 495
			L1520												
		32	N1435	313	30	282			1	313	30	282			1
			E	3 909	1 748	1 189	726	115	131	3 909	1 748	1 189	726	115	131
			Total	4 222	1 778	1 471	726	115	132	4 222	1 778	1 516	726	115	132
			L1520	10 099	2 555	2 478	1 413	1 963	1 690	2 561	144	672	535	764	446
		28	N1435												
			E												
			Total	10 099	2 555	2 478	1 413	1 963	1 690	2 561	144	672	535	764	446
			L1520												
		96	N1435	730	24	53	53		1 263						
			E												
			Total	730	24	53	53		1 263						
			L1520	132 335	13 222	58 151	2 906	30 486	27 570	63 982	9 044	29 037	1 804	8 491	15 606
		27	N1435												
			E												
			Total	132 335	13 222	58 151	2 906	30 486	27 570	63 982	9 044	29 037	1 804	8 491	15 606
			L1520												
		33	N1435	821 647	107 581	514 549	69 394	39 663	90 460	697 097	91 844	453 160	54 817	31 186	66 090
			E	953	163	662	58	70		556	65	407	50	27	7
			Total	822 600	107 744	515 211	69 452	39 733	90 460	697 653	91 909	453 567	54 867	31 213	66 097
			L1520												
		61	N1435	10 359	914	2 823	3 206	3 392	24	2 115	89	183	1 192	651	
			E												
			Total	10 359	914	2 823	3 206	3 392	24	2 115	89	183	1 192	651	
			L1520	1 617	319	580	98	139	481	963	159	391	11	265	137
		59	N1435												
			E												
			Total	1 617	319	580	98	139	481	963	159	391	11	265	137

12	Latvia	25	L1520	9 008	2 154	802	2 115	1 767	2 170	9 709	1 920	3 820	492	2 921	556
			N1435												
			E												
			Total	9 008	2 154	802	2 115	1 767	2 170	9 709	1 920	3 820	492	2 921	556
			L1520	7 692	1 042	1 394	216	1 696	3 344	10 272	404	2 876	199	3 100	3 693
			N1435												
			E												
			Total	7 692	1 042	1 394	216	1 696	3 344	10 272	404	2 876	199	3 100	3 693
			L1520	4 586	653	1 186	291	426	2 030	2 389	254	841	32	356	906
			N1435												
			E												
			Total	4 586	653	1 186	291	426	2 030	2 389	254	841	32	356	906
			L1520	7 482	439	5 416	204	93	1 330	6 159,6	267	1 572	52	33	4 235
			N1435												
			E												
			Total	7 482	439	5 416	204	93	1 330	6 159,6	267	1 572	52	33	4 235
			L1520												
			N1435	91 154	2 065	61 477	13 453	7 232	6 927						
			E												
			Total	91 154	2 065	61 477	13 453	7 232	6 927						
			L1520	1 168 348	55 121	555 283	65 652	247 154	245 138	984 289	45 394	481 876	35 122	234 728	187 169
			N1435							567					567
			E												
			Total	1 168 348	55 121	555 283	65 652	247 154	245 138	984 856	45 394	481 876	35 122	234 728	187 736
			L1520												
			N1435	29 034	5 481	11 387	3 970	4 857	3 339	11 133	1 412	3 750	2 030	2 304	1 637
			E												
			Total	29 034	5 481	11 387	3 970	4 857	3 339	11 133	1 412	3 750	2 030	2 304	1 637
			L1520												
			N1435	1 803	150	363	1 289	1		896	90	255	550	1	
			E												
			Total	1 803	150	363	1 289	1		896	90	255	550	1	
			L1520	2 057	471	896	58	69	563	586	194	143	30	86	133
			N1435												
			E												
			Total	2 057	471	896	58	69	563	586	194	143	30	86	133
			L1520							22 904	5 332	7 093	598	3 963	5 918
			N1435												
			E												
			Total	105 777	5 732	50 274	5 137	8 607	36 027	128 303	4 681	70 424	2 584	10 320	40 294
			L1520							189	27	34	59	69	
			N1435												
			E												
			Total	105 777	5 732	50 274	5 137	8 607	36 027	128 492	4 708	70 458	2 643	10 320	40 363
			L1520	17 889	1 441	2 154	2 552	10 863	879	1 847	423	326	210	761	127
			N1435												
			E												
			Total	17 889	1 441	2 154	2 552	10 863	879	1 847	423	326	210	761	127
			L1520												
			N1435												
			E												
			Total	2 365 169	208 270	1 192 935	161 950	365 629	437 048	1 969 725	171 154	1 046 183	104 411	309 408	338 613
			L1520												
			N1435												
			E												
			Total	2 365 169	208 270	1 192 935	161 950	365 629	437 048	1 969 725	171 154	1 046 183	104 411	309 408	338 613

Train mileage (depending on traction type) in the OSJD member countries in 2019 - Zugkilometerbilanz (je nach der Traktionsart) in den OSShD-Mitgliedsländern in 2019

No	Country	Railway	Track gauge, mm	Train runs by type of traction, thousand train-km															
				Steam locomotives			Diesel locomotives			Electric locomotives			DMUs		EMUs		All types of traction		
				Total	In passenger traffic	In freight traffic	Total	In passenger traffic	In freight traffic	Total	In passenger traffic	In freight traffic	Total	In passenger traffic	Total	In passenger traffic	Total	In passenger traffic	In freight traffic
0	1	2	3	4	5	6	7	8	9	10	11	12	13	14	15	16	17	18	19
			L1520				1 078	481,7	596,3	4 944,7	1 330,3	3 614,4			871,8	862,4	6 894,5	2 674,4	4 210,7
	1	Azerbaijan	N1435																
			E																
			Total	1 078	481,7	596,3	4 944,7	1 330,3	3 614,4						871,8	862,4	6 894,5	2 674,4	4 210,7
	2	Belarus	L1520				32 355	13 798	17 032	17 509	5 467	11 953	9 268	9 088	12 263	11 967	71 395	40 320	28 985
			N1435				19		17							19		17	
			E																
			Total	32 374	13 798	17 049	17 509	5 467	11 953	9 268	9 088	12 263	11 967	71 414	40 320	29 002			
	3	Bulgaria	L1520				904,7	572,4	332,3	17 719	13 406,7	4 288,5	1 819	1 819	4 642,8	4 642,8	25 085,7	20 441	4 620,4
			N1435				353,5	353,5									353,5		
			E				1 258,2	925,9	332,3	17 719	13 406,7	4 288,5	1 819	1 819	4 642,8	4 642,8	25 439,2	20 795	4 620,4
			Total	8 032,4	4 503,8	3 528,6	55 908,5	37 531,1	18 377,4	19 004	18 969,7	17 096,6	17 091,5	100 048,3	78 102,9	21 906			
	4	Hungary	L1520				8 032,4	4 503,8	3 528,6	55 908,5	37 531,1	18 377,4	19 004	18 969,7	17 096,6	17 091,5	100 048,3	78 102,9	21 906
			E																
			Total	8 032,4	4 503,8	3 528,6	55 908,5	37 531,1	18 377,4	19 004	18 969,7	17 096,6	17 091,5	100 048,3	78 102,9	21 906			
	5	Vietnam	L1520				335	240	95								335	240	95
			N1435				21 776	12 238	9 538								21 776	12 238	9 538
			E				22 111	12 478	9 633								22 111	12 478	9 633
			Total	1,6		1,6	3 295,9	839,9	2 456								2 443,7	2 443,7	4 913,6
	5	Georgia	L1520				1,6		1,6										
			E																
			Total	1,6		1,6	3 295,9	839,9	2 456								2 443,7	2 443,7	4 913,6
	7	Iran	L1520				78 652	49 645	29 006	89	66	24					78 741	49 711	29 030
			N1435																
			E																
			Total	78 652	49 645	29 006	89	66	24								78 741	49 711	29 030
			L1520				85 433	24 293	57 193	88 078	23 361	62 735	97	75	2 103	1 964	175 711	49 693	119 928
			N1435																
			E																
			Total	85 433	24 293	57 193	88 078	23 361	62 735	97	75	2 103	1 964	175 711	49 693	119 928			
	9	China	L1520				255 534	111 711	143 823	1 691 380	682 433	1 008 947			76 676	76 676	2 023 590	870 820	1 152 770
			N1435				471	471									471		471
			E				256 005	111 711	144 294	1 691 380	682 433	1 008 947			76 676	76 676	2 024 061	870 820	1 153 241
			Total	295 241	85 199	210 042	229 963	120 545	109 418	12 729	12 729	1 215 491	1 215 491	1 753 424	1 433 964	319 460			
	10	Republic of Korea	L1520				295 241	85 199	210 042	229 963	120 545	109 418	12 729	12 729	1 215 491	1 215 491	1 753 424	1 433 964	319 460
			E				1 021,4	310	711,4							1 021,4	310	711,4	
			Total	1 021,4	310	711,4	1 021,4	310	711,4							1 021,4	310	711,4	
	11	Kyrgyzstan	L1520				1 021,4	310	711,4								1 021,4	310	711,4
			E																
			Total	1 021,4	310	711,4	1 021,4	310	711,4								1 021,4	310	711,4

12	Latvia	25	L1520												2 130	2 090	3 658	3 501	15 271	5 874	8 114
			N1435																		
			E																49	49	
			Total												2 130	2 090	3 658	3 501	15 320	5 923	8 114
13	Lithuania	24	L1520												86	4 681	1 747	1 712	16 831	6 913	9 720
			N1435												59	59			75	75	16
			E																		
			Total												10	4 740	1 747	1 712	16 906	6 972	9 736
14	Moldova	23	L1520												538	536			2 262	1 327	933
			N1435																		
			E																		
			Total												538	536			2 262	1 327	933
15	Mongolia	31	L1520																12 022,4	2 603,3	9 232,8
			N1435																		
			E																		
			Total																12 022,4	2 603,3	9 232,8
16	Poland	51	L1520												7,1	7,1	20,2	20,2	2 484,8	47,6	2 437,2
			N1435	67,4	67										22 556	22 556	97 691,4	97 691,4	251 266,0	167 134,6	84 131,4
			E																		
			Total	67,4	67										22 563,1	22 563,1	97 711,6	97 711,6	253 750,8	167 182,2	86 568,6
17	Russia	20	L1520												17 169	13 853	197 854	180 024	1 637 196	482 832	1 090 141
			N1435																		
			E																		
			Total												17 169	13 853	197 854	180 024	1 637 196	482 832	1 090 141
18	Romania	53	L1520												11 809	11 809	284	284	57 203	50 478	6 725
			N1435																		
			E																		
			Total												11 809	11 809	284	284	57 203	50 478	6 725
19	Slovakia	56	L1520												2 444,5				244 903		244 903
			N1435												63 021,6	9 259,2	3 304,6	3 304,6	112 248,9	34 794,7	77 454,2
			E																		
			Total												65 466,1	9 259,2	3 304,6	3 304,6	357 152	34 794,7	322 357
20	Tajikistan	66	L1520																411,9	108,6	303,3
			N1435																		
			E																		
			Total																411,9	108,6	303,3
21	Uzbekistan	29	L1520												7 329		779	699	22 250	9 736	11 895
			N1435																		
			E																		
			Total												7 329		779	699	22 250	9 736	11 895
22	Ukraine	22	L1520												10 551	10 155	40 335	38 824	202 229	106 620	89 724
			N1435																49		49
			E																		
			Total												10 551	10 155	40 335	38 824	202 229	106 620	89 724
23	Estonia	26	L1520												2 799,7	2 799,7	1 742,7	1 742,7	6 142,8	4 705,6	1 437,2
			N1435																		
			E																		
			Total												2 799,7	2 799,7	1 742,7	1 742,7	6 142,8	4 705,6	1 437,2
24	Total		Total												2 241 366	1 301 080,6	1 572 995,2	1 552 932,7	6 556 775,7	3 435 560,3	3 213 166,4

Gross freight turnover at the railways of the OSJD member countries in 2019 • Bruttofrachturnschlag bei den Eisenbahnen der OSShD-Mitgliedsländer in 2019

No	Country	Railway	Track gauge, mm	Gross freight turnover by type of traction, million ton-km															
				Steam locomotives including			Diesel locomotives including			Electric locomotives including			DMUs including		EMUs including		All types of traction including		
				Total	In passenger traffic	In freight traffic	Total	In passenger traffic	In freight traffic	Total	In passenger traffic	In freight traffic	Total	In passenger traffic	Total	In passenger traffic	Total	In passenger traffic	In freight traffic
0	1	2	3	4	5	6	7	8	9	10	11	12	13	14	15	16	17	18	19
1	Azerbaijan	57	L1520 N1435 E				1 294,6	123,1	1 171,5	8 990,5	594,5	8 396			202,5	200,3	10 487,6	917,9	9 567,5
2	Belarus	21	L1520 N1435 E				1 294,6	123,1	1 171,5	8 990,5	594,5	8 396			202,5	200,3	10 487,6	917,9	9 567,5
3	Bulgaria	52	L1520 N1435 E				54 997	5 401	49 001	41 016	3 084	37 877	2 702	2 669	5 150	5 057	103 865	16 211	86 878
4	Hungary	55	L1520 N1435 E				18	17									18		17
5	Vietnam	32	L1520 N1435 E				55 015	5 401	49 018	41 016	3 084	37 877	2 702	2 669	5 150	5 057	103 883	16 211	86 895
5	Georgia	28	L1520 N1435 E				142,8		142,8	4 740,6		4 740,6					4 883,4		4 883,4
7	Iran	96	L1520 N1435 E				142,8		142,8	4 740,6		4 740,6					4 883,4		4 883,4
8	Kazakhstan	27	L1520 N1435 E				3 239	966,6	2 272,4	32 406	15 113,2	17 292,8	1 238	1 238	3 740,7	3 740,7	40 626,1	21 060,8	19 565,2
9	China	33	L1520 N1435 E				3 239	966,6	2 272,4	32 406	15 113,2	17 292,8	1 238	1 238	3 740,7	3 740,7	40 626,1	21 060,8	19 565,2
10	Republic of Korea	61	L1520 N1435 E				3 239	966,6	2 272,4	32 406	15 113,2	17 292,8	1 238	1 238	3 740,7	3 740,7	40 626,1	21 060,8	19 565,2
11	Kyrgyzstan	59	L1520 N1435 E				139	68	71								139	68	71
			L1520 N1435 E				12 333	5 729	6 604								12 333	5 729	6 604
			L1520 N1435 E				12 472	5 797	6 675								12 472	5 797	6 675
			L1520 N1435 E				3,9		3,9	5 488,6	223,4	5 265,2			512,1	512,1	6 004,6	735,5	5 269,1
			L1520 N1435 E				3,9		3,9	5 488,6	223,4	5 265,2			512,1	512,1	6 004,6	735,5	5 269,1
			L1520 N1435 E				80 639	21 887	58 752	20	12	8					80 659	21 899	58 760
			L1520 N1435 E				80 639	21 887	58 752	20	12	8					80 659	21 899	58 760
			L1520 N1435 E				193 850	15 661	176 539	232 130	16 476	214 950	15	12	684	659	426 679	32 808	391 489
			L1520 N1435 E				193 850	15 661	176 539	232 130	16 476	214 950	15	12	684	659	426 679	32 808	391 489
			L1520 N1435 E				447 825	83 401	364 424	4 001 912	618 203	3 383 709			52 915	52 915	4 502 652	754 519	3 748 133
			L1520 N1435 E				448 074	83 401	364 673	4 001 912	618 203	3 383 709			52 915	52 915	4 502 901	754 519	3 748 382
			L1520 N1435 E				3 732		3 732	1 957		1 957					5 689		5 689
			L1520 N1435 E				3 732		3 732	1 957		1 957					5 689		5 689
			L1520 N1435 E				1 717,6	119	1 598,6								1 717,6	119	1 598,6
			L1520 N1435 E				1 717,6	119	1 598,6								1 717,6	119	1 598,6

12	Latvia	25	L1520										506	499	1 084	1 039	27 370	1 728	25 589
			N1435	25 780	190	25 589													
			E																
			Total	25 780	190	25 589							506	499	1 084	1 039	27 370	1 728	25 589
13	Lithuania	24	L1520	29 076	374	28 634	281	8	273	614	359	354	619	614	359	354	30 335	1 350	28 907
			N1435	20		20							7	7			27	7	20
			E																
			Total	29 096	374	28 654	281	8	273	626	359	354	626	621	359	354	30 362	1 357	28 927
14	Moldova	23	L1520	2 009,5	374,6	1 634,9				126,7	126,4		126,7	126,4			2 136,2	501	1 634,9
			N1435																
			E																
			Total	2 009,5	374,6	1 634,9				126,7	126,4		126,7	126,4			2 136,2	501	1 634,9
15	Mongolia	31	L1520	32 086,8	2 134,2	29 634,2											32 086,8	2 134,2	29 634,2
			N1435																
			E																
			Total	32 086,8	2 134,2	29 634,2											32 086,8	2 134,2	29 634,2
16	Poland	51	L1520	3 702,3		3 702,3	11	7,5	3,5	1	1	12	1	1	12	12	3 726,3	20,5	3 705,8
			N1435	18 476	792,6	17 683,4	112 425,4	17 175	95 250,4	2 102,4	2 102,4	21 375,3	2 102,4	2 102,4	21 375,3	21 375,3	154 392,1	41 458,3	112 933,8
			E																
			Total	22 178,3	792,6	21 385,7	112 436	17 182,5	95 253,9	2 103,4	2 103,4	21 387	2 103,4	2 103,4	21 387	21 387	158 118,4	41 478,8	116 639,6
17	Russia	20	L1520	669 112	40 002	607 042	4 058 863	176 279	3 854 868	1 990	1 716	103 385	1 990				4 833 350	316 533	4 461 910
			N1435																
			E																
			Total	669 112	40 002	607 042	4 058 863	176 279	3 854 868	1 990	1 716	103 385	1 990				4 833 350	316 533	4 461 910
18	Romania	53	L1520	2 560	1 297	1 263	12 791	5 863	6 928	1 038	1 038	38	1 038				16 427	8 236	8 191
			N1435																
			E																
			Total	2 560	1 297	1 263	12 791	5 863	6 928	1 038	1 038	38	1 038				16 427	8 236	8 191
19	Slovakia	56	L1520	0,02		0,02	1 125,1		1 125,1								1 125,1		1 125,1
			N1435	196,9		196,9	10 411,8		10 411,8								10 608,7		10 608,7
			E																
			Total	196,92		196,92	11 536,9		11 536,9								11 733,9		11 733,9
20	Tajikistan	66	L1520	485,1	51,9	433,1											485,1	51,9	433,1
			N1435																
			E																
			Total	485,1	51,9	433,1											485,1	51,9	433,1
21	Uzbekistan	29	L1520	15 747	2 218	13 419	25 500	3 667	21 695								41 474	6 088	35 114
			N1435																
			E																
			Total	15 747	2 218	13 419	25 500	3 667	21 695								41 474	6 088	35 114
22	Ukraine	22	L1520	46 406	6 613	39 292	283 834	33 731	249 097	2 690	2 614	16 679	2 690	2 614	16 679	16 137	349 609	59 101	288 389
			N1435	45		45											45		45
			E	6	6												6		6
			Total	46 457	6 619	39 337	283 834	33 731	249 097	2 690	2 614	16 679	2 690	2 614	16 679	16 137	349 660	59 101	288 434
23	Estonia	26	L1520	3 637,5	104,3	3 533,1				613,4	613,4	258,5	613,4	613,4	258,5	4 509,5	976,3	3 533,1	
			N1435																
			E																
			Total	3 637,5	104,3	3 533,1				613,4	613,4	258,5	613,4	613,4	258,5	4 509,5	976,3	3 533,1	
24	Total			1 721 108,0	202 757,3	1 493 037,9	8 689 032	878 084	7 781 330	13 648,5	13 250,2	202 437,8	196 852,9	10 468 123,8	1 290 959,4	9 274 368			

Mileage of rolling stock of railways of the OSJD member countries in 2019 • Laufleistung der Fahrzeuge der OSSH-D-Mitgliedsländer für 2019

No	Country	Railway	Track gauge, mm	The average daily operated park, units										Wagon mileage, thousand wagon-km		
				Traction rolling stock, thousand locomotive-km			All types of traction (from 4 to 8)	Passenger coaches	Total number of sections		Luggage, postal, postal-luggage wagons					
				Steam locomotives	Diesel locomotives	Electric locomotives			DMUs	EMUs		Total	Including in loaded condition			
0	1	2	3	4	5	6	7	8	9	10	11	12	13	121		
1	Azerbaijan	57	L1520		3 380	6 554		134,4	10 068,4	11 940	171 977	93 143				
			N1435													
			E													
		Total		3 380	6 554	143,4	10 068,4	11 940	171 977	93 143				121		
2	Belarus	21	L1520		46 619	19 645	9 268	12 263	87 795	149 020	1 528 529	908 574			1 532	
			N1435		262			262								
			E													
		Total		46 881	19 645	9 268	12 263	88 057	149 020	1 528 529	908 574			1 532		
3	Bulgaria	52	L1520													
			N1435		1 728,6	19 451	1 849,2	4 661,4	27 690,2	251 483						
			E		359,3			359,3								
		Total		2 087,9	19 451	1 849,2	4 661,4	28 049,5	251 483							
4	Hungary	55	L1520		42,1				42,1							
			N1435		8 032	55 908	24 470	24 395	112 805							
			E		29			29								
		Total		8 103,1	55 908	24 470	24 395	112 876,1								
5	Vietnam	32	L1520		335				335	330	647	380				
			N1435		21 775			21 775	134 838	137 034	120 642					
			E		22 110			22 110	135 168	137 681	121 022					
		Total		765,3	5 850,4		4 693,5	11 309,2	4,1	97	55,8					
5	Georgia	28	L1520													
			N1435													
			E													
		Total		765,3	5 850,4		4 693,4	11 309,2	4,1	97	55,8					
7	Iran	96	L1520		97 489	143			97 632							
			N1435			143			97 632							
			E													
		Total		97 489	143			97 632								
8	Kazakhstan	27	L1520		117 683	101 040	97	2 103	220 923	754 999	6 697 966	4 001 237			36	
			N1435													
			E													
		Total		117 683	101 040	97	2 103	220 923	754 999	6 697 966	4 001 237			36		
9	China	33	L1520		676 146	2 079 679		108 517	2 864 342	13 192 845	62 031 605	41 921 967			446 680	
			N1435		1 588			1 684	6 460							
			E		677 734	2 079 679		108 517	2 865 930	13 192 845	62 025 145	41 917 174			446 680	
		Total		677 734	2 079 679		108 517	2 865 930	13 192 845	62 025 145	41 917 174			446 680		
10	Republic of Korea	61	L1520		295 241	229 963	12 729	1 217 457	1 755 390	846 374	259 204	173 590				
			N1435													
			E													
		Total		295 241	229 963	12 729	1 217 457	1 755 390	846 374	259 204	173 590					
11	Kyrgyzstan	59	L1520		1 387,2				1 387,2							
			N1435													
			E													
		Total		1 387,2				1 387,2		1 984,5	28 875			15 094,4		

12	Latvia	25	L1520	10 826			2 130	3 658	16 614	3 308	444 379	263 780	
			N1435										
			E	49					49				
			Total	10 875			2 130	3 658	16 663	3 308	444 379	263 780	
13	Lithuania	24	L1520	13 294	96		6 774	1 746	21 910	6 058	517 421	278 372	
			N1435	22			59		81		421	215	
			E										
			Total	13 316	96		6 833	1 746	21 991	6 058	517 842	278 587	
14	Moldova	23	L1520	3 003,8			538		3 541,8	8 146	29 562	14 453	
			N1435										
			E										
			Total	3 003,8			538		3 541,8	8 146	29 562	14 453	
15	Mongolia	31	L1520	16 076,6					16 076,6	36 966	525 116	327 907	
			N1435										
			E										
			Total	16 076,6					16 076,6	36 966	525 116	327 907	
16	Poland	51	L1520							774 582,87	87 028,74		
			N1435										
			E										
			Total							774 582,87	87 028,74		
17	Russia	20	L1520	508 147	1 301 972		19 542	610 414	2 440 075	5 033 420	73 351 347	44 494 415	
			N1435										
			E										
			Total	508 147	1 301 972		19 542	610 414	2 440 075	5 033 420	73 351 347	44 494 415	
18	Romania	53	L1520	12 589	38 532		13 920	267	65 308		343 503	186 597	
			N1435										
			E										
			Total	12 589	38 532		13 920	267	65 308		343 503	186 597	
19	Slovakia	56	L1520	3 977	19 133,1		10 615,6	4 330,7	38 056,6	143 664		10 748 091	
			N1435										
			E										
			Total	3 977	19 133,1		10 615,6	4 330,7	38 056,6	143 664		10 748 091	
20	Tajikistan	66	L1520	600					600	925	7 826	3 883	
			N1435										
			E										
			Total	600					600	925	7 826	3 883	
21	Uzbekistan	29	L1520	15 348	15 324		2 338		33 010	104 230	603 861	346 770	
			N1435										
			E										
			Total	15 348	15 324		2 338		33 010	104 230	603 861	346 770	
22	Ukraine	22	L1520	66 684	143 974		16 904	131 007	358 569	659 970	4 752 177	2 780 228	
			N1435	172					172		913	486	
			E	170					170	296			
			Total	67 026	143 974		16 904	131 007	358 911	660 266	4 753 090	2 780 714	
23	Estonia	26	L1520	2 624,4			4 021,9	1 836,1	8 482,4	16 849,1	63 382	33 852,2	
			N1435										
			E										
			Total	2 624,4			4 021,9	1 836,1	8 482,4	16 849,1	63 382	33 852,2	
24	Total		Total	1 962 665,3	3 950 202		122 917,7	2 119 334	8 155 109,8	22 239 429,6	152 456 115	94 700 532,4	11 221 509

Cargo transfer at interstate crossing points and at ports for 2019
Güterumschlag an zwischenstaatlichen Kreuzungspunkten und in Häfen für 2019

Country	Railway	State or port receiving goods	Interstate crossing point (MGSP)	Total goods delivered thousand tons
1	2	3	4	5
Azerbaijan	57	Georgia	Beyuk-Käsik (export)	4 250.10
			Total	4 250.10
		Russia	Yalama (export)	765.70
			Total	765.70
		Turkmenistan	Alyat-Turkmenbashi	556.90
			Total	556.90
		Kazakhstan	Alyat-Kuryk	359.10
			Total	359.10
		Baku Port	Baku-trading marina	47.30
			Total	47.30
Iran	Astara (export)	249.30		
	Total	249.30		
Total			6 228.40	
Belarus	21	Latvia	Bigosovo	22 643.30
			Total	22 643.30
		Lithuania	Gudoguy	17 116.90
			Stasilos	13 513.00
			Total	30 629.90
		Poland	Brest-Central	6 009.70
			Brest-North	1 429.50
			Swisloch	1 435.90
			Bruzgi	2 550.50
		Total	11 425.60	
		Russia	Krasnoye	8 826.70
			Zaolsha	348.40
			Zakopytie	3 908.00
			Surazh	229.30
			Jezerische	1 103.40
		Total	14 415.80	
		Ukraine	Berezhest	7 556.90
			Goryn	2 112.20
			Terekhovka	2 254.50
			Zabolotie	177.90
Teryukha	830.20			
Total	12 931.70			
Total			92 046.30	
Bulgaria	52	Port	Varna ferry	24.26
			Total	24.26
		Czechia	Dimitrovgrad	749.33
			Total	749.33
		Turkey	Svilengrad east border	711.51
			Total	711.51
		Greece	Svilengrad border	0.04
			Kulata	44.30
			Total	44.34
		Romania	Ruse marshalling	236.47
Kardam	6.06			
Vidin border	5.56			
Total	248.09			
Total			1 777.53	
Hungary	55	Austria	Hegyesalom	10 975.00
			Harka	86.00
			Szentgotthárd	301.00
			Total	11 362.00
		Czechia	Óriszentspéter	3 792.00
			Total	3 792.00
		Croatia	Murakeresztúr	598.00
			Gyékényes	4 625.00
			Magyarbóly	452.00
			Total	5 675.00

Country	Railway	State or port receiving goods	Interstate crossing point (MGSP)	Total goods delivered thousand tons
1	2	3	4	5
Hungary	55	Serbia	Kelebija	3 153.00
			Total	3 153.00
		Romania	Lekeshkhaz	7 959.00
			Biharkeresztes	1 318.00
			Nyirabrany	421.00
			Total	9 698.00
		Ukraine	Eperjeske	1 424.00
			Zahony	350.00
			Total	1 774.00
		Slovakia	Satoraljaujhely	1.00
			Hidasnemeti	1 949.00
			Banreve	420.00
			Ipolytarnoc	16.00
			Nogradszakal	13.00
			Szob	5 796.00
			Komarom	2 893.00
			Rajka	2 407.00
			Total	13 495.00
			Total	48 949.00
Vietnam	32	China	Laokai	341.00
			Dongdang	63.00
			Total	404.00
		Total	404.00	
Georgia	28	Azerbaijan	Böyük Kəsik	1 842.00
			Total	1 842.00
		Armenia	Sadakhlo	818.60
			Total	818.60
		Poti-Port	Poti	1 943.70
			Total	1 943.70
		Batumi-Port	Batumi	420.10
			Total	420.10
		Kulevi (oil)	Parto-Zkhali	1 378.90
			Total	1 378.90
		Total	6 479.10	
Kazakhstan	27	Russia	Aksu (export)	22 335.00
			Zernowaya (export)	11 723.00
			Diny Nurpieisowo	9 188.00
			Kurkamys (export)	6 950.00
			Petropavlovsk (export)	5 108.00
			Ilezk-1 (export)	2 211.00
			Alimbet (Kirgilda export)	1 581.00
			Semiglawy Mar (export)	1 698.00
			Lokot (export to Rubcowsk)	930.00
			Total	61 724.00
		Uzbekistan	Makhtaaral (export)	12.00
			Sary-Agach (export)	20 043.00
			Oasis (export)	1 572.00
			Total	21 627.00
		China	Dostyk (export)	9 963.00
			Dostyk (export trans. automobile)	111.00
			Altynkol (export)	548.00
			Total	10 622.00
		Kyrgyzstan	Lugowaya (export)	4 217.00
			Total	4 217.00
		Turkmenistan	Bolashak (export)	1 106.00
			Total	1 106.00

Country	Railway	State or port receiving goods	Interstate crossing point (MGSP)	Total goods delivered thousand tons
1	2	3	4	5
Kazakhstan	27	Aktau port (trans., export)		1 608.00
		Kuryk port ferry (export)		270.00
		Aktau port ferry (export)		2.00
			Total	1 880.00
		Total		101 176.00
China	33	Russia	Suifenhe	222.00
			Manchuria	3 203.00
			Total	3 425.00
		DPRK	Dandong	123.00
			Tumen	0.00
			Ji An	2.00
			Total	125.00
		Mongolia	Erlian	1 492.00
			Total	1 492.00
		Vietnam	Pingxiang	165.00
			Shanyao	256.00
			Total	421.00
		Kazakhstan	Alashankou	3 189.00
			Khorgas	3 599.00
			Total	6 788.00
		Total		12 252.00
Kyrgyzstan	59	Kazakhstan	Lugovaya	319.50
			Total	319.50
		Uzbekistan	Karasu	782.70
			Total	782.70
		Total		1 102.20
Latvia	25	Belarus	Indra	309.21
			Total	309.21
		Lithuania	Eglaine	1 537.67
			Meitene	153.64
			Total	1 691.31
		Russia	Zilupe	2 164.76
			Karsava	186.70
			Total	2 351.46
		Estonia	Lugazhy	981.60
			Total	981.60
		Riga port		12 708.37
		Ventspils port		2 388.29
		Liepaya port		3 991.21
			Total	19 087.87
Total		24 421.45		
Lithuania	24	Klaipeda		24 998.00
			Total	24 998.00
		Russia	Kibartai	8 143.00
			Pagegiai	1 475.00
			Total	9 618.00
Lithuania	24	Belarus	Kena	3 363.00
			Stasylos	748.00
			Total	4 111.00
		Latvia	Mazeikai	0.00
			Ioniskis	1 801.00
			Rokiškis	472.00
			Turmantas	0.00
			Total	2 273.00
		Poland	Mockava	596.00
			Total	596.00
Total		41 596.00		

Country	Railway	State or port receiving goods	Interstate crossing point (MGSP)	Total goods delivered thousand tons
1	2	3	4	5
Moldova	23	Romania	Giurgiulesti	1 064.60
			Ungeny	146.30
			Total	1 210.90
		Ukraine	Novosavitskaya	14.30
			Oknitsa	11.70
			Kriva	8.60
			Etulija	707.90
			Kolbasna	264.50
			Volchinets	226.00
			Total	1 233.00
		Total	2 443.90	
Mongolia	31	Russia	Sükhbaatar (export)	195.52
			DPRK-RF (transit)	609.21
			Ereencav (export)	1.98
			Total	806.72
		China	Zamyn-Uud (export)	9 952.59
			RF-DPRK (transit)	3 286.34
			Ereencav	68.44
			Total	13 307.37
		Total	14 114.09	
		Poland	51	Total
Russia	20	Latvia	Posin (export)	8 135.63
			Skangali (export)	2 703.48
			Total	10 839.11
		Estonia	Ivangorod (export)	6 025.89
			Pechory-Pskov. (export)	1 719.66
			Total	7 745.55
		Lithuania	Sovetsk (export)	15.13
			Chernyshevskoye (export)	78.65
			Total	93.78
		Belarus	Zaverezhie (export)	1 209.09
			Krasnoye (export)	12 895.75
			Rudnja (export)	14 257.25
			Zlynka (export)	8 954.25
			Surazh (export)	1 528.42
			Total	38 844.77
		Ukraine	Suzemka (export)	11 748.45
			Krasny Hutor (export)	600.88
			Solovej (export)	16 729.07
			Vystrel (export)	542.86
		Total	29 621.28	
		Georgia	Vesoloje (export)	429.92
			Total	429.92
		Azerbaijan	Samur (export)	6 406.41
			Total	6 406.41
		Kazakhstan	Ozinki (export Rus.)	2 441.78
			Kigash (export)	2 482.44
			Lokot (export) (Э-ПУБ-РС)	2 062.01
			Lokot (export) (Э-М.ОЗ-Р)	
			Kulunda (export Rus.)	5 248.11
			Petropavlovsk (export)	2 260.96
			Kanisai (export Rus.)	2 907.75
			Orsk (export)	2 247.14
			Kartaly-1 (export Rus.)	5 884.48
			Total	25 534.69
		DPRK	Khasan (export)	50.50
			Total	50.50
		Finland	Buslovskaya (export)	7 836.37
			Svetlogorsk (export)	2 712.68
			Vjartsilja (export)	549.05
			Kivijarvi (export)	3 751.18
			Total	14 849.30

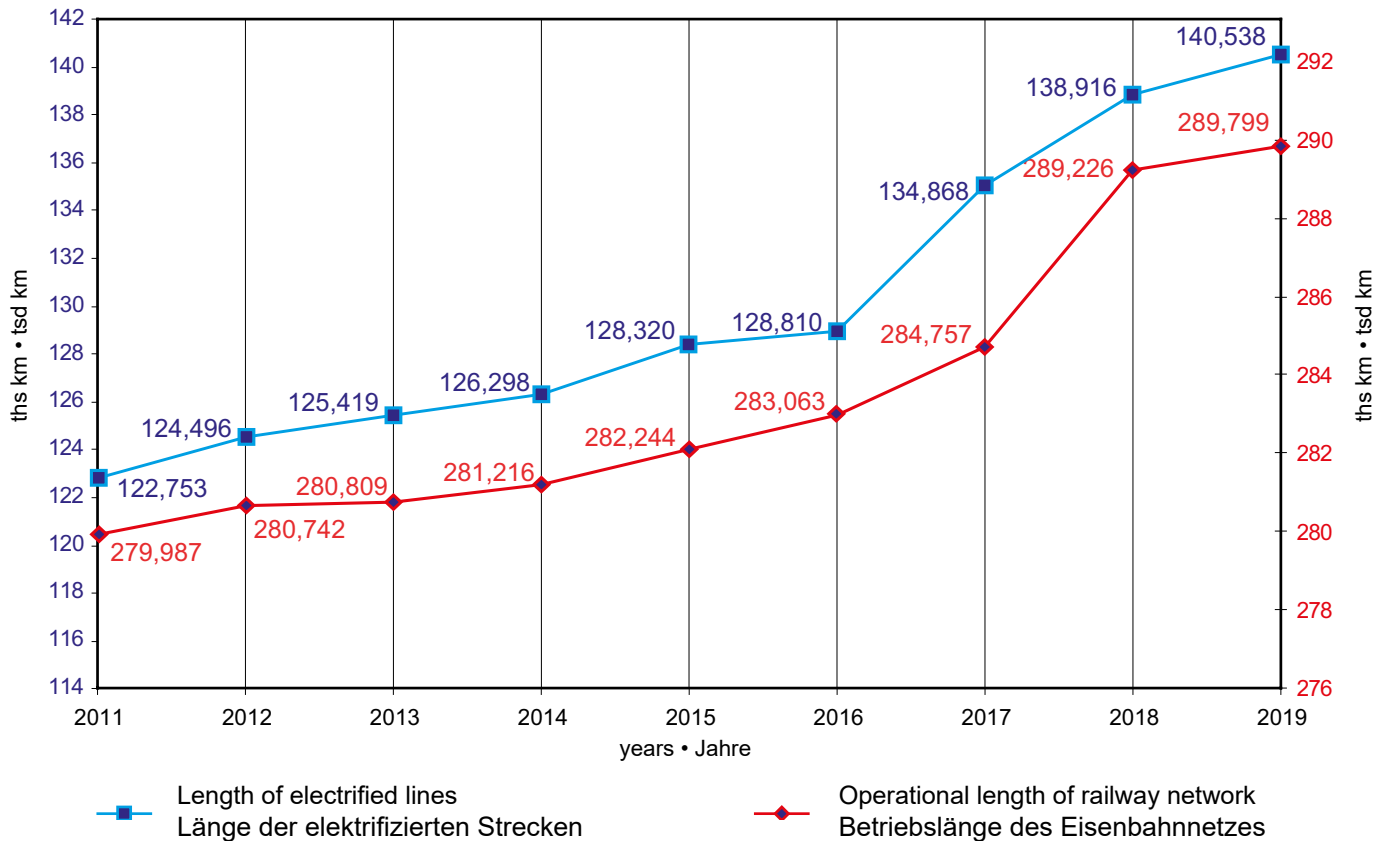
Country	Railway	State or port receiving goods	Interstate crossing point (MGSP)	Total goods delivered thousand tons
1	2	3	4	5
Russia	20	Poland	Zheleznodorozhnyj (export)	212.90
			Dzerzhinsk (export)	192.33
			Mamonovo (export)	3 734.26
			Total	4 139.50
		Mongolia	Solovievsk Mongolei	65.50
			Naushki MHP1	932.30
			Naushki MHP2	1 590.30
			Total	2 588.30
		China	Zabaikalsk China	15 754.04
			Grodekovo China	10 343.93
			Naushki China	3 283.28
			Kamyshovaya (export)	2 072.01
			Total	31 453.26
		Port Kandalaksh	2 475.03	
		Port Murmansk	22 094.43	
		Port Vyborg	1 053.06	
		Port Vysotsky	14 983.86	
		Port Saint Petersburg	31 662.36	
		Port Ust-Luga	68 702.06	
		Port Kaliningrad	2 342.87	
		Port Arkhangelsk	1 396.50	
		Port Azov	1 827.94	
		Port Taganrog	1 055.22	
		Port Rostov	3 416.90	
		Port Ust'-Donetsk	21.34	
		Port Yeysk	2 156.79	
		Port Novorossiysk	41 026.14	
		Port Tiemriuk	2 521.11	
		Port Caucasus	1 967.68	
		Port Tuapse	15 370.29	
		Port Makhachkala	19.09	
		Port Astrakhan	237.50	
		Port Olija	13.72	
		Port Syzran	166.26	
		Port Vanino	27 093.92	
		Port Sovetskaya Gavan	116.61	
		Port Vladivostok	10 222.67	
		Port Nakhodka	23 291.22	
		Port Nakhodka-Vostotchnyj	36912.5	
		Port Posyet	5 787.70	
	Total	329 118.07		
	Total	501 714.54		
Romania	53	Bulgaria	Giurgiu Nord	42.33
			Negru Vodă	27.28
			Total	69.62
		Hungary	Curtici	112.80
			Valea Lui Mihai	412.23
			Etp. Bikhor	8.29
			Total	533.32
		Moldova	Cristesti Jijia	92.97
			Galați Larga	50.76
			Total	143.73
		Ukraine	Halmeu	0.00
			Vicsani	6.39
			Total	6.39
		Slovakia	Stamora Moravița	7.79
			Golenți	4.58
			Total	12.38
		Constanța	2 468.97	
	Total	2 468.97		
	Total	3 234.43		

Country	Railway	State or port receiving goods	Interstate crossing point (MGSP)	Total goods delivered thousand tons
1	2	3	4	5
Slovakia	56	Austria	Bratislava - Petržalka	2 131.20
			Devínska Nová Ves	49.90
			Total	2 181.10
		Czechia	Kuty	1 329.30
			Luki pod Makytou	724.20
			Cadca	5 785.60
			Total	7 839.10
		Poland	Skalite	1.00
			Plavec	490.80
			Total	491.80
		Ukraine	Cerna nad Tissou	447.80
			Matevce	115.20
			Total	563.00
		Hungary	Chanja	1 000.50
			Lenartovce	102.40
			Sturovo	1 145.40
			Komarno	366.00
Rusovce	497.20			
Total	3 111.50			
Total	14 186.50			
Tajikistan	66	Uzbekistan	Kudukly	305.80
			Amuzang	4.00
			Istiklol	211.90
			Bekabad	941.50
			Total	1 463.20
		Total	1 463.20	
Uzbekistan	29	Afghanistan	Galaba (export)	2 811.30
			Termez-Port (export)	141.50
			Total	2 952.80
		Kazakhstan	Khrakhallpakya (export)	271.30
			Keles (export)	5 860.40
			Syr-Darya (export)	93.60
			Total	6 225.30
		Kyrgyzstan	Kuvasay (export)	58.90
			Savay (export)	341.70
			Sultanabad (export)	14.70
			Uc-Kurgan (export)	16.20
			Khanabad (export)	101.00
			Total	532.50
		Tajikistan	Amuzang (export)	86.10
			Bekabad (export)	2 806.50
			Kudukly (export)	1 362.00
			Suvonobod (export)	22.70
			Total	4 277.30
		Turkmenistan	Naymankhul (export)	106.40
			Nishan (export)	0.20
			Khodzhydavlet (export)	530.50
			Total	637.10
		Total	14 625.00	
Ukraine	22	Belarus	Gornostayevka	83.64
			Horobichi	381.48
			Bereshest	3 391.82
			Udritsk	1 760.39
			Zabolotye	406.99
			Total	6 024.32
		Hungary	Chop	534.12
			Batevo	3 167.78
			Total	3 701.90

Country	Railway	State or port receiving goods	Interstate crossing point (MGSP)	Total goods delivered thousand tons
1	2	3	4	5
Ukraine	22	Moldova	Mogilyev-Podolski	509.87
			Sakiryani	58.66
			Slobidka	240.06
			Kukhurgan	388.00
			Total	1 196.59
		Poland	Mostiska-2	1 558.12
			Izov	9 132.47
			Yagodin	643.83
			Rava-Russkaya	201.58
			Total	11 536.00
		Russia	Zernovo	2 208.87
			Topoly	3 575.56
			Kozatchya Lopan	1 684.78
			Total	7 469.21
		Romania	Reni	1 062.51
			Vadul-Siret	861.60
			Dyakovo	122.52
			Total	2 046.63
		Slovakia	Uzhgorod	5 509.36
			Chop	5 923.87
			Total	11 433.23
		Odessa Port		12 676.85
		Chornomorsk Port		9 495.13
		Nikolajew Port		7 931.80
		Cherson Port		483.40
		Berdjansk Port		353.73
Ismail Port		3939.81		
Mariupol Port		2848.79		
Oktjabrsk Port		7 661.11		
Reni Port		619.99		
Juzhny Port		12 862.66		
Belgorod-Dnestr Port		19.36		
Velikoye Zaporozhye Port		57.09		
		Total	58 949.78	
		Total	102 357.80	
Estonia	26	Latvia	Valga	243.40
			Total	243.40
		Russia	Narva	340.70
			Pechory	238.40
			Total	579.10
		Maardu		906.20
		Muuga		2 793.60
		Tallinn		54.10
		Paldiski		232.30
		Vaivara		4 871.50
		Total	8 857.70	
		Total	9 680.20	
Total			1 024 528.74	

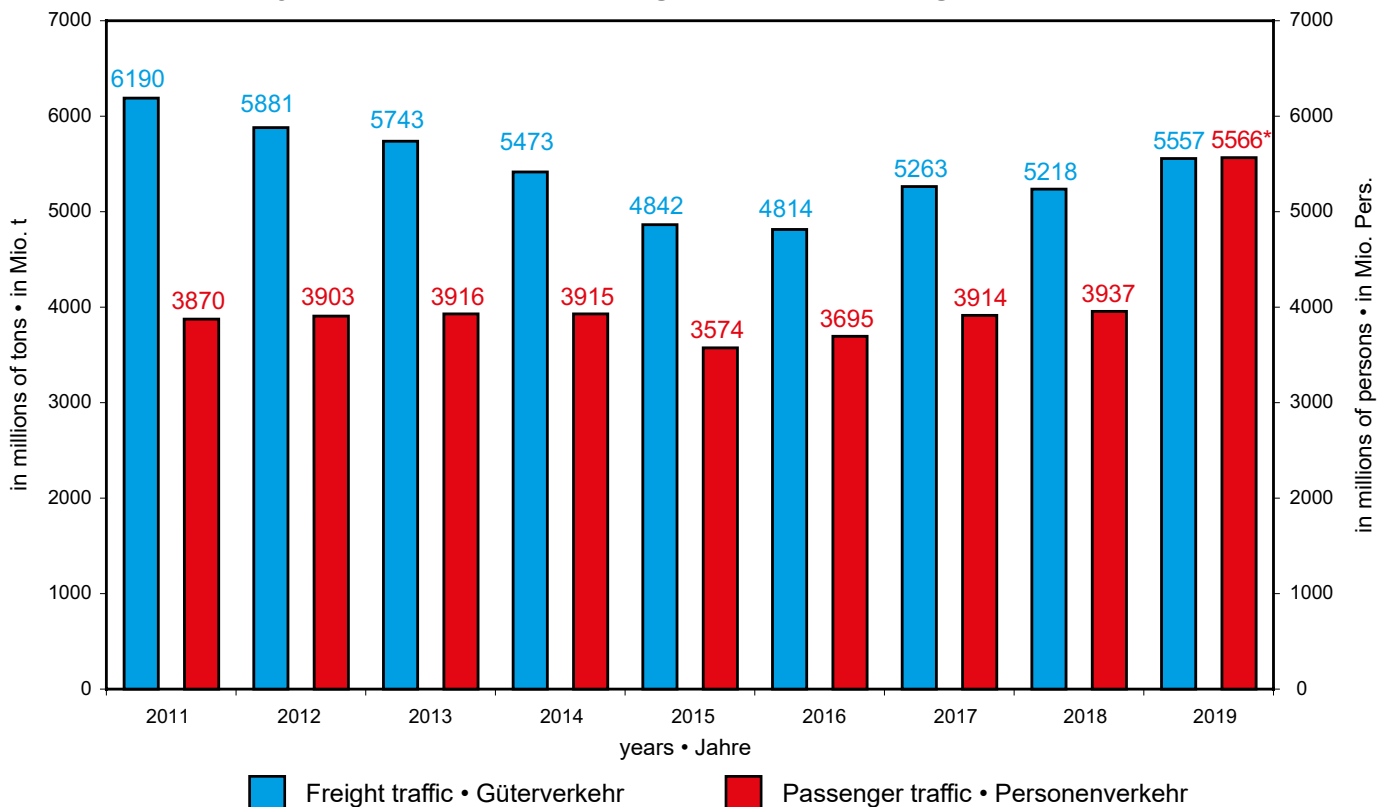
The dynamics of changes in the operational length of the railway network and electrified lines

Dynamik der Veränderung der Betriebslänge des Eisenbahnnetzes und der Länge der elektrifizierten Strecken



The dynamics of changes in the traffic volumes

Dynamik der Veränderung des Beförderungsvolumens



* taking into account the data of the Republic of Korea after joining OSJD
 * unter Berücksichtigung der Daten der Republik Korea nach dem Beitritt zum OSSH

Публикация Комитета ОСЖД
00-681 Варшава, ул.Хожа 63/67
тел.: (+48) 22 657 36 00
Факс: (+48) 22 621 94 17
e-mail: osjd@osjd.org.pl
<http://www.osjd.org>

Редактор-составитель: Каюмходжаев Шухрат
тел.: (+48) 22 657 36 28

铁组委员会出版
00-681华沙市霍扎街63/67号
电话: (+48) 22-657-36-00
传真: (+48) 22-621-94-17
e-mail: osjd@osjd.org.pl
<http://www.osjd.org>

编辑: 卡尤姆霍贾耶夫·舒赫拉特
电话: (+48) 22-657-36-28



Allegro train



Plasser & Theurer

Published by the OSJD Committee
00-681 Warsaw, Hoza Street 63/67
Tel.: (+48) 22 657-36-00
Fax: (+48) 22 621-94-17
e-mail: osjd@osjd.org.pl
<http://www.osjd.org>

Edited by Shukhrat Kayumkhodjaev
Tel.: (+48) 22 657-36-28

Herausgegeben vom Komitee der OSShD
00-681 Warschau, Hoza-Str.63/67
Tel.: (+48) 22 657 36 00
Fax: (+48) 22 621 94 17
e-mail: osjd@osjd.org.pl
<http://www.osjd.org>

Redakteur-Verfasser: Kayumkhodjaev Shukhrat
Tel.: (+48) 22 657 36 28



Stadler train of MAV-Start