

**ОРГАНИЗАЦИЯ СОТРУДНИЧЕСТВА ЖЕЛЕЗНЫХ ДОРОГ
КОМИТЕТ ОСЖД**

**铁 路 合 作 组 织
铁 组 委 员 会**

**ORGANISATION FOR CO-OPERATION BETWEEN RAILWAYS
OSJD COMMITTEE**

**ORGANISATION FÜR DIE ZUSAMMENARBEIT DER EISENBAHNEN
KOMITEE DER OSShD**



ОСЖД

**Бюллетень статистических данных ОСЖД
по железнодорожному транспорту за 2020 год**

铁 组

2020 年铁路行业统计资料简报

OSJD

**OSJD Bulletin of Statistical Data
on Railway Transport for 2020**

OSShD

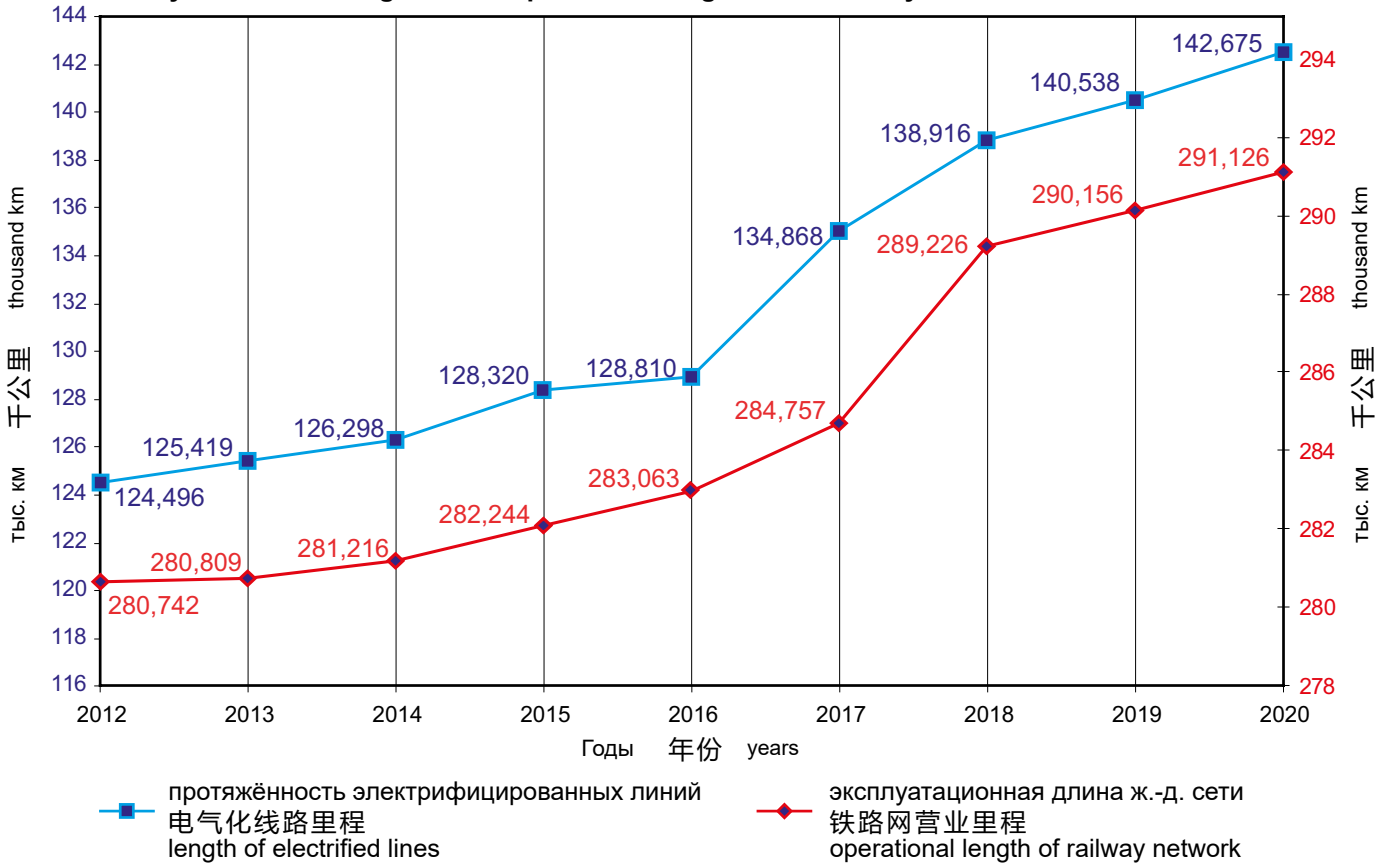
**Das Bulletin der statistischen Daten der OSShD
zum Eisenbahntransport für 2020**

**Варшава, 2021 г.
2021 年, 华沙
Warsaw, 2021
Warschau, 2021**

Динамика изменения эксплуатационной длины железнодорожной сети и протяжённости электрифицированных линий

铁路网营业里程和电气化线路里程趋势图

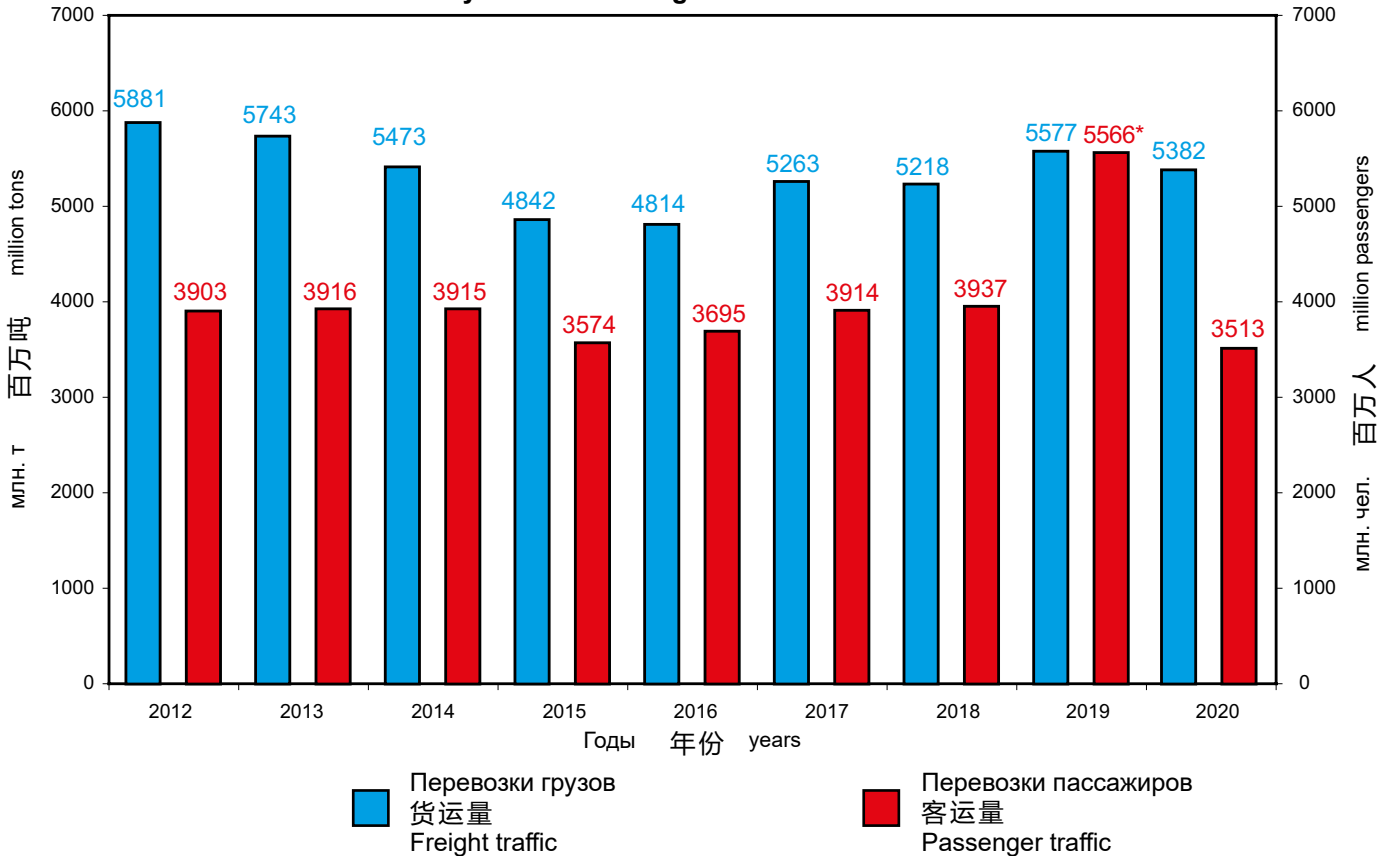
The dynamics of changes in the operational length of the railway network and electrified lines



Динамика изменения объёмов перевозок

客货运量趋势图

The dynamics of changes in the traffic volumes



* с учётом данных Республики Кореи после вступления в ОСЖД

* 考虑了韩国加入铁组以后的数据

* taking into account the data of the Republic of Korea after joining OSJD

Содержание

目录

Железные дороги стран – членов ОСЖД	2
铁组成员国铁路	2
Железные дороги – наблюдатели ОСЖД	2
铁组观察员铁路	2
Структура Организации сотрудничества железных дорог (ОСЖД)	3
铁路合作组织（铁组）机构	3
Основные показатели железных дорог стран – членов ОСЖД за 2020 год	4
铁组成员国铁路2020年主要指标	28
Вагоны пассажирского парка локомотивной тяги железных дорог стран – членов ОСЖД за 2020 год	10
铁组成员国铁路2020年机车牵引客车数量	34
Вагоны грузового парка железных дорог стран – членов ОСЖД за 2020 год	12
铁组成员国铁路2020年货车数量	36
Пробег поездов по видам тяги железных дорог стран – членов ОСЖД за 2020 год	14
铁组成员国铁路2020年各种牵引方式列车走行公里	38
Грузооборот брутто железных дорог стран – членов ОСЖД за 2020 год	16
铁组成员国铁路2020年总重吨公里	40
Пробег подвижного состава железных дорог стран – членов ОСЖД за 2020 год	18
铁组成员国铁路2020年机车车辆走行公里	42
Передача грузов по межгосударственным стыковым пунктам и на порты за 2020 год	20
2020年国境站和港口货物交接	44
Объёмы перевозок по железнодорожным транспортным коридорам ОСЖД за 2020 год	54
2020年铁组铁路运输走廊运量指标	54

Согласовано совещанием экспертов Комиссии ОСЖД по транспортной политике и стратегии развития по вопросам статистики железнодорожного транспорта и издания «Бюллетеня статистических данных ОСЖД по железнодорожному транспорту» за 2020 год (21-24 сентября 2021 г., Комитет ОСЖД, с использованием режима ВКС); утверждено годовым совещанием Комиссии ОСЖД по транспортной политике и стратегии развития (19-22 октября 2021 г., Комитет ОСЖД, с использованием режима ВКС).

由铁组运输政策和发展战略专门委员会铁路行业统计和出版《铁组2020年铁路行业统计资料简报》专题专家会议（2021年9月21-24日，铁组委员会，视频会议）商定；由铁组运输政策和发展战略专门委员会例会（2021年10月19-22日，铁组委员会，视频会议）核准。

Сдано в набор: 17 ноября 2021 г.
Подписано к печати: 25 ноября 2021 г.

Отпечатано в типографии PAB-Font s.c.,
03-214 Варшава, ул. Краснобродзка 2/2
Телефон/Факс: (+48) 22 814 10 34
e-mail: biuro@pabfont.pl

Публикация Комитета ОСЖД
00-681 Варшава, ул. Хожа 63/67
Тел.: (+48) 22 657 36 00
Факс: (+48) 22 621 94 17
e-mail: osjd@osjd.org.pl
http://www.osjd.org

Редактор-составитель: Шухрат Каюмходжаев,
председатель Комиссии ОСЖД по транспортной
политике и стратегии развития

2021年11月17日交付排版
2021年11月25日交付印刷

“PAB-Font s.c.” 印刷厂印刷
地址: 03-214, 华沙, 克拉斯诺布罗兹卡街2/2号
电话/传真: (+48) 22-814-10-34
e-mail: biuro@pabfont.pl

铁组委员会出版
00-681华沙市霍扎街63/67号
电话: (+48) 22-657-36-00
传真: (+48) 22-621-94-17
e-mail: osjd@osjd.org.pl
http://www.osjd.org

编辑: 卡尤姆霍贾耶夫·舒赫拉特
铁组运输政策和发展战略专门委员会主席

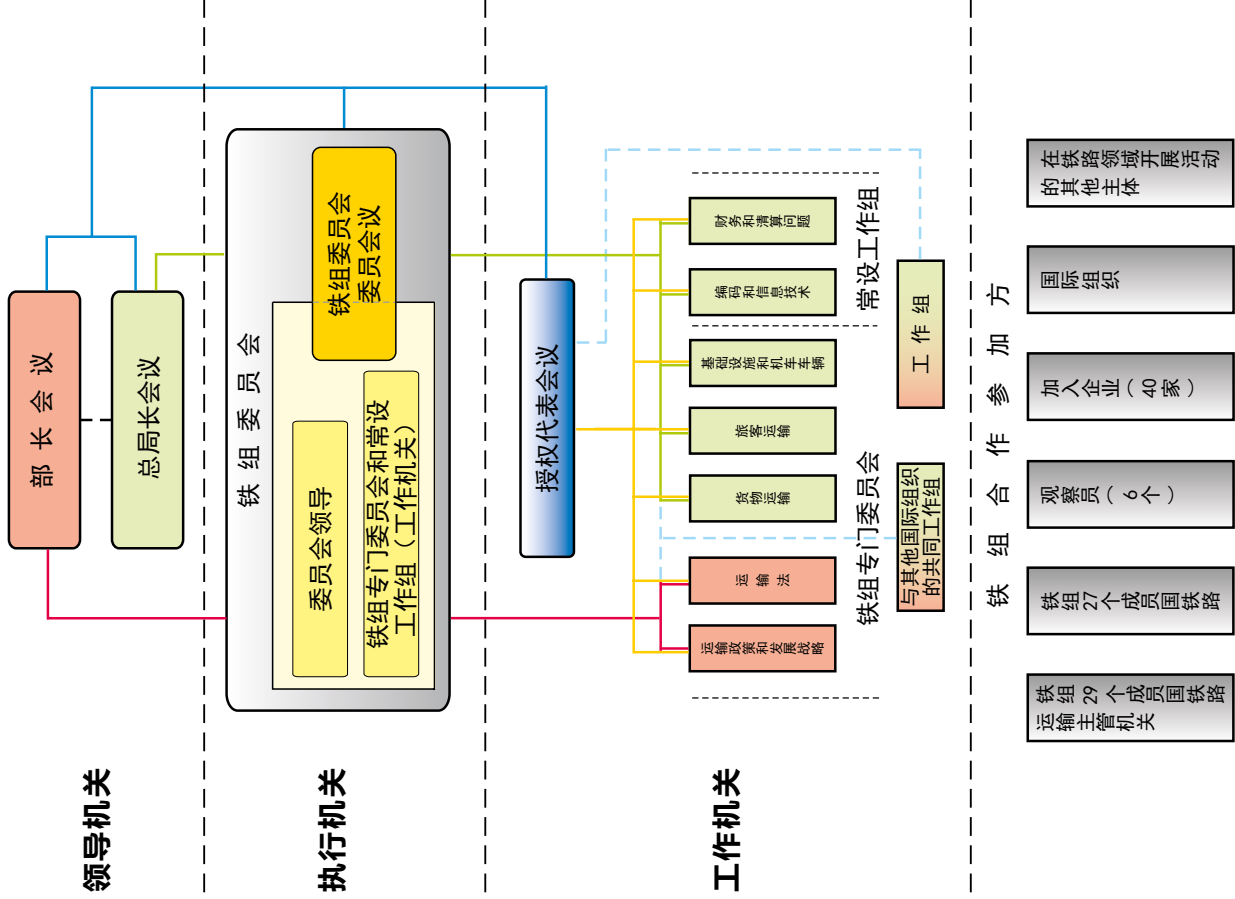
Железные дороги стран – членов ОСЖД
铁 组 成 员 国 铁 路

АЖД 阿(塞)铁	0057	ЗАО «Азербайджанские железные дороги» 阿塞拜疆铁路股份公司
АРА 阿(富)铁	3344	Управление железных дорог Афганистана 阿富汗铁路局
БЧ 白铁	0021	Белорусская железная дорога 白俄罗斯铁路
БДЖ 保铁	0052	Холдинг «Болгарские государственные железные дороги» 保加利亚国家铁路控股公司
МAB 匈铁	0055	ЗАО «Венгерские государственные железные дороги» 匈牙利国家铁路股份公司
ВЖД 越铁	0032	ГК «Вьетнамская железная дорога» 越南铁路总公司
ГР 格铁	0028	АО «Грузинская железная дорога» 格鲁吉亚铁路股份公司
РАИ 伊铁	0096	Железная дорога Исламской Республики Иран 伊朗伊斯兰共和国铁路
КЗХ 哈铁	0027	АО «Национальная компания “Казакстан темір жолы”» (Железная дорога Казахстана) 哈萨克斯坦铁路国有股份公司
КЖД 中铁	0033	Государственная корпорация «Китайские железные дороги» (Китайские железные дороги) 中国国家铁路集团有限公司(中国铁路)
ЗЧ 朝铁	0030	Железные дороги Корейской Народно-Демократической Республики 朝鲜民主主义人民共和国铁路
КОРЕЙЛ 韩铁	0061	Корейская национальная железнодорожная корпорация 韩国铁道公社
КРГ 吉铁	0059	ГП «Национальная компания “Кыргыз темир жолу”» (Кыргызская железная дорога) 吉尔吉斯斯坦铁路国有公司
ЛДЗ 拉铁	0025	ГАО «Латвийская железная дорога» 拉脱维亚铁路国家股份公司
ЛТГ 立铁	0024	АО «Литовские железные дороги» 立陶宛铁路股份公司
ЧФМ 摩铁	0023	ГП «Железная дорога Молдовы» 摩尔多瓦铁路国家企业
УБЖД 蒙铁	0031	АО «Улан-Баторская железная дорога» 乌兰巴托铁路股份公司
ПКП 波铁	0051	АО «Польские государственные железные дороги» 波兰国家铁路股份公司
РЖД 俄铁	0020	ОАО «Российские железные дороги» 俄罗斯铁路股份公司
ЧФР 罗铁	0053	АО «Национальная железнодорожная компания Румынии» 罗马尼亚国有铁路股份公司
ЖСР 斯铁	0056	Железные дороги Словацкой Республики (Železnice Slovenskej republiky) 斯洛伐克共和国铁路
ТДЖ 塔铁	0066	ГУП «Рохи охани Тоҷикистон» (Таджикская железная дорога) 塔吉克斯坦铁路国家单一制企业
ТРК 土铁	0067	Агентство «Туркмендемирёллары» Министерства промышленности и строительного производства Туркменистана 土库曼斯坦工业与建设生产部铁道署
УТИ 乌(兹)铁	0029	АО «Узбекистон темир йуллари» (Узбекские железные дороги) 乌兹别克斯坦铁路股份公司
УЗ 乌(克)铁	0022	АО «Украинская железная дорога» (АО «Укрзалізниця») 乌克兰铁路股份公司
ЧД 捷铁	0054	АО «Чешские железные дороги» 捷克铁路股份公司
ЭВР 爱铁	0026	АО «Эстонская железная дорога» 爱沙尼亚铁路股份公司

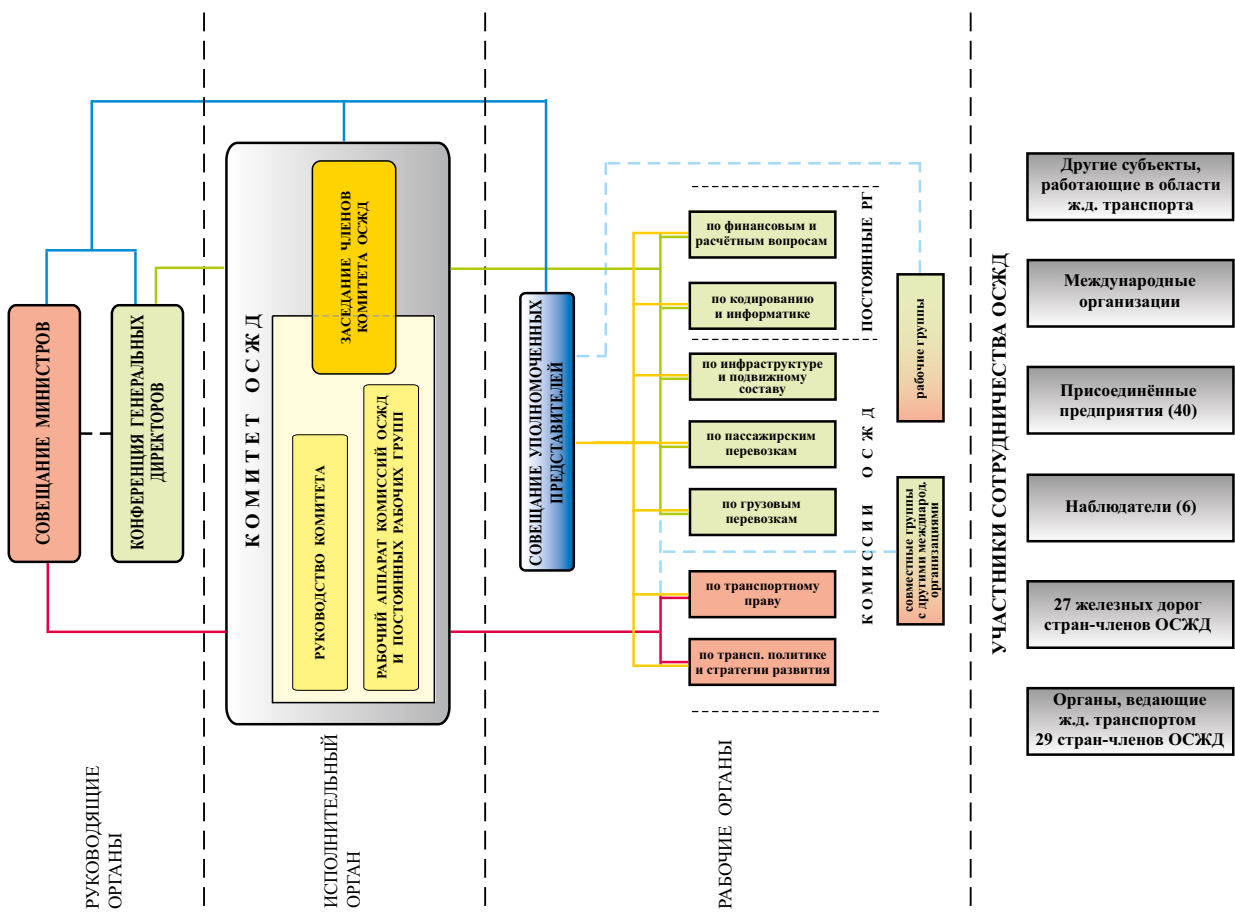
Железные дороги – наблюдатели ОСЖД
铁 组 观 察 员 铁 路

ДБ 德铁	1080	АО «Немецкая железная дорога» 德国铁路股份公司
ОСЕ 希铁	0073	Организация Греческих железных дорог 希腊铁路
СНЦФ 法铁	0087	Национальное общество Французских железных дорог 法国国营铁路公司
ВР 芬铁	0010	Железные дороги Финляндии (VR Group) 芬兰铁路(芬铁集团)
ЖС 塞铁	0072	АО «Железные дороги Сербии» 塞尔维亚铁路股份公司
ФПК 联邦客运公司	1120	АО «Федеральная пассажирская компания» 联邦客运股份公司

铁路合作组织 (铁组) 机构



Структура Организации сотрудничества железных дорог (ОСЖД)



Основные показатели железных дорог стран – членов ОСЖД за 2020 год

№	Государство	Код государства	Население государства (Млн. чел.)	Эксплуатационная длина		Среднесуточный эксплуатируемый парк, ед.									
				Общая длина	в т.ч. электролинии	Паровозы	Тепловозы	Электровагоны	Дизель-поезда			Электропоезда			
									количество одиночных вагонов	общее количество вагонов	общее количество секций	количество одиночных вагонов	общее количество вагонов	общее количество секций	количество вагонов
1	2	3	4	5	6	7	8	9	10	11	12	13	14	15	
1	Азербайджан	57	10,12	2 138,8	1 169,1		77	65	1	1	2		26	52	
2	Афганистан ¹	68		99											
3	Беларусь	21	9,3	5 474,1	1 268,5	5	660,5	97	225	169	658		288	624	
4	Болгария	52	6,9	4 028,7	2 870,9	6	53	96	1	9	18		32	115	
5	Венгрия	55	9,77	7 690	3 113		267	384	343	144	487	77	604	681	
6	Вьетнам	32	97,5	2 347			171								
7	Грузия	28	3,7	1 411,8	1 376,1		23	60		2	4		46	92	
8	Иран ¹	96		6 317											
9	Казахстан	27	18,7	16 062,7	4 237,5		804,8	420,1					69,5	139	
10	Китай	33	1411	69 392	47 924		4 884	10 112				8	2 132	17 056	
11	КНДР ²	30		4 400											
12	Республика Корея	61	51,8	4 120	3 043,01		135	132		18	61		359	2 726	
13	Кыргызстан	59	6,6	424			24,5								
14	Латвия	25	1,91	1 859	251		210		7	111	74	19	72	163	
15	Литва	24	2,8	1 910,9	152,4		214		13	55	92		15	42	
16	Молдова	23	2,6	1 149,6			38,1		4,3	18,5	37				
17	Монголия	31	3,3	1 820,9			115		1	2	1				
18	Польша	51	38,3	19 105,7	11 923,7		2 163	1 763			280			1 214	
19	Россия	20	146,6	85 555	44 255		6 082	6 508		5			3 961		
20	Румыния**	53	22,17	10 769	4 034		165	251		103			1		
21	Словакия	56		3 626,8	1 585,1		310	384	105	172	278	94	38	132	
22	Таджикистан	66	9,4	661,9			42			6	6				
23	Туркменистан ²	67		3 840											
24	Узбекистан	29	34,6	4 732,7	1 830,3		181	84					13		
25	Украина	22	41,6	21 625,9*	10 267,5*	22	2 008	1 595,5		247			1 388		
26	Чехия	54	10,7	9 542,4	3 236	29	657	748	438	273	299		165	318	
27	Эстония	26	1,3	1 022	138		52			20	60		18	60	

* - данные за 2013 год

** - данные от ЧФР Калатори и ЧФР Марфа. Данные от ЧФР Калатори касаются инвентарного парка, а данные от ЧФР Марфа касаются эксплуатационного парка

1 - данные за 2019 год

2 - данные до 2015 года

Основные показатели железных дорог стран – членов ОСЖД за 2020 год

№	Государство	Код государства	Всего персонала железнодорожного транспорта	в том числе:					Перевезено грузов, тыс. тонн		Грузооборот млн. тариф. т-км	Средняя дальность перевозки, км (5)*1000/(3)	Перевезено пассажиров, тыс. пасс.	Пассажиры-оборот, млн. пасс-км	Средняя дальность поездки, км (4)*1000/(3)
				Персонал, занятый содержанием инфраструктуры и эксплуатацией	Персонал перевозчиков (предоставляющих услуги по перевозкам)	Прочий персонал	Всего	в т.ч. грузы в контейнерах							
1	2	3	4	5	6	7	8	9	10	11	12	13	14		
1	Азербайджан	57	17 660	7 380	6 262	4 018	14 631,5	940,5	4 861,3	332,2	2 124,4	172,4	81,1		
2	Беларусь	21	66 111	17 295	40 612	8 204	124 954,5	8 479,8	42 420,4	339,5	59 964,4	3 741,1	62,4		
3	Болгария	52	21648 ¹	10907 ¹	5837 ¹	4904 ¹	7345 ¹	673,8 ¹	2462 ¹	335,1 ¹	16810,4 ²	1119,2 ²	66,5 ²		
4	Венгрия	55	42 533	20 018	19 685	2 830	21 906	2 666	4 882	222,8	100 654,2	4 837,3	48		
5	Вьетнам	32	23 765	14 882	7 984	899	5 102		3 759	737	3 791	1 516	400		
6	Грузия	28	11 620	7 088	3 083	1 449	11 063,4	1 317,5	2 925,6	264	939	247	263		
7	Казахстан	27	116601*	42 647	57 951	16 003	287 375	10 121	231 783	806,6	11 224	8 578	764,2		
8	Китай	33	1 575 337				2 673 833	315 384	2 254 808	843	968 690	328 251	339		
9	Республика Корея	61	29 950	9 348,13	20 601,88		26 276	8 841	6 652	253,16	964 976	29 600	30,67		
10	Кыргызстан	59	4 845	3 107	1 291	447	7 306,5	224,4	937,5	128,0	72,4	6,8	94		
11	Латвия	25	9 148	4 966	2 753	1 429	24 484,6	920,1	7 809,9	319	12 861,5	412,9	32,1		
12	Литва	24	9 077	3 179	2 985	2 913	53 430	1 287	15 865	296,9	3 338	260	77,8		
13	Молдова	23					2 881,5	2,7	601,9	209	720,2	29,2	41		
14	Монголия	31	15 859	10 039	1 318	4 502	30 000	3 546	18 972	632	1 966	580	295		
15	Польша	51	90 677	40 617	50 060		223 200	23 776,9	52 217	233,9	209 400	12 647	60,4		
16	Россия	20	690 320,3	262 387,9	266 987,0	160 945,4	1 366 420,8	61 081,7	2 544 827,9	1 862	871 976	78 135	89,6		
17	Румыния	53	39 571	22 356	16 527	688	14492,8**	333,3**	2772,1**	191,3**	40780***	3270***	80,1***		
18	Словакия	56	19 540,5	12 237,6	7 532,9	4 850,9	26 222	868	5 375	204,9	46 656	2 117,9	45,3		
19	Таджикистан	66	5 324	2 188	2 196	940	6 299,7	118,6	274,1	43,5	453,6	21,7	47,8		
20	Узбекистан	29	82 242	33 197	23 695	25 350	96 020	3 635	23 632	246	6 279	1 795	286		
21	Украина	22	247 954	194 368	43 397	10 189	305 480,4		175 587,2	575	66 295	10 674	126		
22	Чехия	54	23 138				48 666		8 787,1	180,5	117 738,0	5 126,7	43,5		
23	Эстония	26	1 834	353	766	715	11 533,87	449,5	1 627,1	141,1	6 002,0	265,4	44,2		

* - фактическая численность работников, принимаемая для исчисления средней заработной платы

** - данные от ЧФР Марфа

*** - данные от ЧФР Калатори

1 - данные БДЖ-Грузовые перевозки

2 - данные БДЖ-Пассажирские перевозки

Основные показатели железных дорог стран – членов ОСЖД за 2020 год

№	Государство	Код государства	Ширина колеи, мм	Население государства (млн. чел.)	Эксплуатационная длина		Паровозы	Тепловозы	Электропоезда	Дизель-поезда			Электропоезда		
					Общая длина	в т.ч. электро-линии				количество вагонов	количество секций	общее количество вагонов	количество вагонов	количество секций	общее количество вагонов
0	1	2	3	4	5	6	7	8	9	10	11	12	13	14	15
			L1520		2 138,8	1 169,1		77	65	1	1	2			52
1	Азербайджан	57	N1435	10,12											
			Е												
			Всего		2 138,8	1 169,1		77	65	1	1	2		26	52
2	Беларусь	21	L1520	9,3	5 461,4	1 242,1	5	645,5	97	225	169	658		288	624
			N1435		12,7	26,4		15							
			Е												
			Всего		5 474,1	1 268,5	5	660,5	97	225	169	658		288	624
3	Болгария	52	L1520	6,9	3 903,7	2 870,9	5	49	96	1	9	18		32	115
			N1435		125	4	1	4							
			Е		4 028,7	2 870,9	6	53	96	1	9	18		32	115
			Всего		37	8									
4	Венгрия	55	L1520	9,7	7 449	3 113		262	413	350	146	494	77	608	701
			N1435		204	14		14							
			Е		7 690	3 113		284	413	350	146	494	77	608	701
			Всего		178			2,3							
5	Вьетнам	32	N1435	97,5	2 169			168,7							
			Е1000		2 347			171							
			Всего		1 374,4	1 338,7		23	60		2	4		46	92
5	Грузия	28	L1520	3,7	37,4	37,4									
			N1435		1 411,8	1 376,1		23	60	2	4			46	92
			Е		16 044,1	4 237,5		804,8	420,1					69,5	139
			Всего		18,6										
7	Казахстан	27	L1520	18,7	16 062,7	4 237,5		804,8	420,1					69,5	139
			N1435		14										
			Е		68 725	47 924		4 870	10 112				8	2 132	17 056
			Всего		653	14		14					8	2 132	17 056
8	Китай	33	L1520	51,8	4 120	3 043,01		135	132		18	61		359	2 726
			N1435		4 120	3 043,01		135	132		18	61		359	2 726
			Е		424			24,5							
			Всего		424			24,5							
9	Республика Корея	61	L1520	1,91	1 826	251		210		7	111	74	19	72	163
			N1435		33										
			Е		1 859	251		210		7	111	74	19	72	163
			Всего		1 859	251		210		7	111	74	19	72	163
10	Кыргызстан	59	L1520	6,6	424			24,5							
			N1435		1 826	251		210							
			Е		33										
			Всего		1 859	251		210		7	111	74	19	72	163
11	Латвия	25	L1520	1,91	1 826	251		210		7	111	74	19	72	163
			N1435		33										
			Е		1 859	251		210		7	111	74	19	72	163
			Всего		1 859	251		210		7	111	74	19	72	163

12	Литва	24	L1520	1 790,8	152,4		212		13	55		92		15		42
			N1435	120,1		2										
			Е													
13	Молдова	23	Всего	1 910,9	152,4		214		13	55		92		15		42
			L1520	1 145,4		34,1					4,3	18,5		37		
			N1435	4,2			4									
			Е													
14	Монголия	31	Всего	1 149,6			38,1		4,3	18,5		37				
			L1520	1 816,3		113				1	2		1			
			N1435	4,6			2									
			Е													
15	Польша	51	Всего	1 820,9			115		1	2		1				
			L1520	567,3	14,3	77										
			N1435	18 538,4	11 909,4		2 086		1 763			280				1 214
			Е													
16	Россия	20	Всего	19 105,7	11 923,7		2 163		1 763			280				1 214
			L1520	85 525	44 255		6 082		6 508			5				3 961
			N1435	30												
			Е													
17	Румыния**	53	Всего	85 555	44 255		6 082		6 508		5			3 961		
			L1520	134	1											
			N1435	10 631	4 033		165		251		103			1		
			Е	4												
18	Словакия	56	Всего	10 769	4 034		165		251		103			1		
			L1520	98,7	92,5		21		40							
			N1435	3 481,9	1 446,4		288		344		172		94	38		132
			Е	46,2	46,2		1					1				
19	Таджикистан	66	Всего	3 626,8	1 585,1		310		384		172		278	94	38	132
			L1520	661,9			42		6				6			
			N1435													
			Е													
20	Узбекистан	29	Всего	661,9			42				6					
			L1520	4 732,7	1 830,3		181		84						13	
			N1435													
			Е													
21	Украина	22	Всего	4 732,7	1 830,3		181		84							
			L1520	21 277,8	10 267,5	22	1 968,5		1 595,5			247			1 388	
			N1435	25,3			13,5									
			Е	322,8			26									
22	Чехия	54	Всего	21 625,9*	10 267,5*	22	2 008		1 595,5		247			1 388		
			L1520	9 440,8	3 236	29	654		748		438	273		299	165	
			N1435	101,6			3									
			Е	9 542,4	3 236	29	657		748		273		299	165		318
23	Эстония	26	Всего	1 022	138		52				20			18		60
			L1520													
			N1435													
			Е													
24	Всего		1940,6	276 470,9	142 675,5	62	19 354	22 729	1 145	1 358	2 364	198	9 232	18	23 434	60

* - данные за 2013 год

** - данные от ЦФР Калатори и ЦФР Марфа. Данные от ЦФР Калатори касаются инвентарного парка, а данные от ЦФР Марфа касаются эксплуатационного парка

Основные показатели железных дорог стран – членов ОСЖД за 2020 год

№	Государство	Код государства	Общий объём грузовых перевозок (млн. тонн)	Грузовые перевозки, в том числе по видам транспорта										воздушным
				железнодорожным транспортом	в том числе			автомобильным	морским	внутренним	трубопроводным	13	14	
					экспорт	импорт	внутригосударственные							
1	2	3	4	5	6	7	8	9	10	11	12	13	14	
1	Азербайджан	57	188,6	14,6	2,6	5,1	2,8	4,1	111,5	6		56	0,5	
2	Беларусь	21	398,7	125	47,3	15,8	35,6	26,3	159,8		2,7	111,2	0,03	
3	Болгария	52	113,3	16,4	2,7	2,2	10	1,4	80,6	0,110	2,7	13,2	0,021	
4	Венгрия	55	520,60	115,90	33,60	26,72	13,67	41,90	322,05		1,99	66,65	0,055	
5	Вьетнам	32	1 774,4	5,1	0,4	0,4	4,2		1 349,6	82,3	337		0,27	
6	Грузия	28	85,02	11,1	1,1	2,5	1,9	5,6	31,8			42,1	0,02	
7	Казахстан	27	3 836,7	287,4	83,2	16,7	166,9	20,6	3288,7*	5,4	1,5	253,7	0,024	
8	Китай	33	44 561	2 674										
9	Республика Корея	61	3 457,2	30,9			30,9		1 895,7	1 526,2			4,4	
10	Кыргызстан	59	29,9	7,3	1	5,2	1,1		22,3			0,256	0,01	
11	Латвия	25	101,2	24	2	16,3	2,0	3,5	75,7			1,5	0,011	
12	Литва	24	178,3	53,4	5,4	21,9	15,6	10,4	107	7,3	1,1	9,3		
13	Молдова	23	47,1	2,9	0,7	1,4	0,5	0,3	42,2		0,2	1,8		
14	Монголия	31	60,5	30	11,5	3,1	11,2	4,3	30,5				0,003	
15	Польша	51	2 223,3	236,3	24,2	45,9	158,2	7,8	1 921	8,7	4,6	52,3	0,077	
16	Россия	20	7 957,7	1 366,9	476	72,4	795,4	23,1	5 404,7	24,6	99,2	1 061,2	1,2	
17	Румыния	53	400,3	49,6	2,9	4,3	41,4	0,9	266,5	47,2	30,5	6,4	0,04	
18	Таджикистан	66	79,8	6,3	1,1	4,9	0,3		73,5				0,007	
19	Узбекистан	29	1378,8**	70,4					1 245,6			62,8	0,01	
20	Украина	22	1 641	305,5					1 232,4	1,8	3,8	97,5	0,1	
21	Чехия	54	566,5	91,24	21	29,7	30,5	9,9	459,7		1,3	14,1		
22	Эстония	26	35,1	11,5	0,2	1,2	1,3	8,7	23,6					

* - с учётом оценки объёмов работы, выполненной индивидуальными предпринимателями, занимающимися коммерческими перевозками

** - по отправлению грузов

Основные показатели железных дорог стран – членов ОСЖД за 2020 год

№	Государство	Код государства	Население государства (млн. чел.)	Общий объем пассажирских перевозок (млн. пасс.)	Пассажирские перевозки, в том числе по видам транспорта							внутренним	морским	воздушным
					железнодорожным транспортом		в том числе		автомобильным	морским	воздушным			
					6	7	8	9						
1	2	3	4	5	6	7	8	9	10	11	12			
1	Азербайджан	57	10,12	1 102,9	2,12	0,03	2,09	1 100,2	0,02		0,6			
2	Беларусь	21	9,3	1628,6*	60	0,5	59,5	992,7		0,1	1,7			
3	Болгария	52	6,9	319,4	16,8	0,3	16,5	301,9	0,01	0,08	0,05			
4	Венгрия	55	9,77	452,8	104,9	1,0	103,9	349,9		0,50	2			
5	Вьетнам	32	97,5	3 561,9	3,7	0,005	3,7	3 291,1	7,6	226,9	32,3			
6	Грузия	28	3,7	306,24	0,94	0,02	0,92	304,5			0,8			
7	Казахстан	27	18,7	8 386,6	11,224	0,495	10,729	8369,5***		0,41	5,50			
8	Китай	33	1 411	8 431	969									
9	Республика Корея	61	51,8	30 063,3	1 521,6		1 521,6	28 409,6	14,6		117,5			
10	Кыргызстан	59	6,6	420,7	0,072	0,002	0,07	420,3			0,356			
11	Латвия	25	1,91	101,0	12,8	0,026	12,8	86,8			1,3			
12	Литва	24	2,8	241,2	3,3	0,17	3,1	232,4	0,2	5	0,10			
13	Молдова	23	2,6	55,5	0,7	0,1	0,6	54,2		0,2	0,4			
14	Монголия	31	3,3	126,5	1,97	0,01	1,96	124,1		0,01	0,45			
15	Польша	51	38,3	685,4	335,9	4,4	331,4	324,6	1,6	1,3	21,8			
16	Россия	20	146,6	8 356,53	875,9	1,032	874,8	7 399,2	4,5	7,5	69,2			
17	Румыния	53	22,17	331,3	50,5	0,078	50,4	273,4		0,1	7,1			
18	Таджикистан	66	9,4	655,1	0,4	0,03	0,4	654,4			0,3			
19	Узбекистан**	29	34,6	5240,4 ¹	6,2			5 192,9			0,9			
20	Украина	22	41,6	1 157,3	68,3****			1 083,9	0,05	0,3	4,8			
21	Чехия	54	10,70	364,1	129,4	2,7	126,6	232,9		0,62	1,12			
22	Эстония	26	1,3	144,9	6,002	0,008	5,9	133,7	5,08	0,026	0,135			

* - с учётом городского электрического транспорта и метрополитена, таксомоторного транспорта

** - по отправлению

*** - с учётом оценки объёмов работы, выполненной индивидуальными предпринимателями, занимающимися коммерческими перевозками, а также с учётом перевозок метрополитеном

**** - с учётом городской электрички (данные Государственной службы статистики)

1 - с учётом городского электрического транспорта (метро, трамвай, троллейбус)

Вагоны пассажирского парка локомотивной тяги железных дорог стран – членов ОСЖД за 2020 год

№	Государство	Код государства	Ширина колеи, мм	Всего вагонов	Инвентарное наличие вагонов на конец года, ед.									
					мягкие (Р/ИЦ, СВ)	плащкартные	купейные	вагоны с местами для сидения	вагоны-рестораны	багажные и почтово-багажные	остальные вагоны (служ.-техн. и др.)			
0	1	2	3	4	5	6	7	8	9	10	11			
1	Азербайджан	57	L1520	218	17	81	85	13	1	7				
			N1435											
			Е											
2	Беларусь	21	Всего	218	17	81	85	13	1	7				
			L1520	1392	37	673	465	34	10	14	159			
			N1435											
3	Болгария*	52	Всего	667	83	5	299	137			11			
			L1520	1526	99	377	184	55	26	24				
			N1435											
4	Венгрия	55	Всего	1538	99	377	184	55	26	26				
			L1520											
			N1435											
5	Вьетнам	32	Всего	6				5			1			
			E1000	1019			503	317	68	52	79			
			Всего	1025			503	322	68	53	79			
6	Грузия	28	L1520	41	5	5	18	11						
			N1435											
			Е											
7	Казахстан	27	Всего	41	5	5	18	11						
			L1520	2465	114	734	1096	43	79	22	377			
			N1435											
8	Китай	33	Всего	2465	114	734	1096	43	79	22	377			
			L1520											
			N1435	72388	28562	18551	4781	14674	2581	1702	1537			
9	Республика Корея	61	Всего	72407	28562	18551	4781	14686	2581	1702	1544			
			L1520											
			N1435	992	5			972	2	8	5			
10	Кыргызстан	59	Всего	992	5			972	2	8	5			
			L1520	339		204	96	15	15	5	4			
			N1435											
11	Латвия	25	Всего	339		204	96	15	15	5	4			
			L1520	45	12	12	14		7					
			N1435											
			Всего	45	12	12	14		7					

12	Литва	24	L1520	157	12				8	134	2		1
			N1435										
			E										
			Всего	157	12				8	134	2		1
13	Молдова	23	L1520	321	3	161			78	59	16		4
			N1435										
			E										
			Всего	321	3	161			78	59	16		4
14	Монголия	31	L1520	267	16	95			112	1	7		15
			N1435										
			E										
			Всего	267	16	95			112	1	7		15
15	Польша	51	L1520	2 113	133	57				1 821	87		
			N1435										
			E										
			Всего	2 113	133	57				1 821	87		
16	Россия	20	L1520	21 086	831	6 983			7 879	1 193	744		1 179
			N1435										
			E										
			Всего	21 086	831	6 983			7 879	1 193	744		1 179
17	Румыния**	53	L1520	2 269	2 262	2 244			1 363	2 017	22		3
			N1435										
			E										
			Всего	2 269	2 262	2 244			1 363	2 017	22		3
18	Словакия	56	L1520	872	35	449			295	744	18		8
			N1435										
			E										
			Всего	872	35	449			295	744	18		8
19	Таджикистан	66	L1520	400		241			112		15		18
			N1435										
			E										
			Всего	400		241			112		15		18
20	Узбекистан	29	L1520	797	46	375			209	88	28		39
			N1435										
			E										
			Всего	797	46	375			209	88	28		39
21	Украина	22	L1520	3 826	270	1 840			1 476	130	36		51
			N1435										
			E										
			Всего	3 826	270	1 840			1 476	130	36		51
22	Чехия	54	L1520	2 748		47					19		
			N1435										
			E										
			Всего	2 748		47					19		
23	Эстония	26	L1520	135	3				4	123	2		1
			N1435										
			E										
			Всего	135	3				4	123	2		1
24	Всего			116 120	32 545	33 134			19 077	22 628	3 785		3 605

* - данные БДЖ

** - данные от ЦФР Калатори

Вагоны грузового парка железных дорог стран – членов ОСЖД за 2020 год

№	Государство	Код государства	Ширина колеи, мм	Парк вагонов, зарегистрированных в государстве, на конец года, ед.						Среднесуточный рабочий парк вагонов на территории государства, ед.					
				Всего вагонов	крытые	полувагоны	вагоны-платформы	цистерны	остальные вагоны	Всего вагонов	крытые	полувагоны	вагоны-платформы	цистерны	остальные вагоны
0	1	2	3	4	5	6	7	8	9	10	11	12	13	14	15
1	Азербайджан	57	L1520	5 699	894	952	802	1 338	1 713	3 132,1	508,9	518,8	487,7	765,4	851,3
			N1435												
			Е												
2	Беларусь	21	Всего	5 699	894	952	802	1 338	1 713	3 132,1	508,9	518,8	487,7	765,4	851,3
			L1520	45 461	2 597	12 631	1 544	11 277	17 412	28 431	1 097	10 492	846	6 423	9 573
			N1435												
3	Болгария*	52	Всего	45 461	2 597	12 631	1 544	11 277	17 412	28 431	1 097	10 492	846	6 423	9 573
			L1520	4 588	301	2 000	793	380	1 114	2 297	57	1 229	324	276	411
			N1435												
4	Венгрия	55	Всего	4 588	301	2 000	793	380	1 114	2 297	57	1 229	324	276	411
			L1520	10 340	619	3 643	2 620	1 599	1 859	8 420	506	2 718	2 190	1 533	1 473
			N1435												
5	Вьетнам	32	Всего	10 340	619	3 643	2 620	1 599	1 859	8 420	506	2 718	2 190	1 533	1 473
			L1520	314	30	282		2	314	282	30	282			2
			N1435	4 060	1 772	1 309	777	103	99	4 060	1 772	1 309	777	103	99
6	Грузия	28	Всего	4 374	1 802	1 591	777	103	101	4 374	1 802	1 591	777	103	101
			L1520	9 953	1 355	2 476	1 413	1 779	2 930	2 733	167	749	548	735	534
			N1435												
7	Казахстан	27	Всего	9 953	1 355	2 476	1 413	1 779	2 930	2 733	167	749	548	735	534
			L1520	132 870	14 016	57 307	2 897	29 798	28 852	75 366	10 189	36 620	2 193	8 838	17 526
			N1435												
8	Китай	33	Всего	132 870	14 016	57 307	2 897	29 798	28 852	75 366	10 189	36 620	2 193	8 838	17 526
			L1520	857 211	107 465	540 095	80 322	38 688	90 641	722 587	88 309	476 551	60 673	30 022	67 032
			N1435	953	163	662	58	70	430	430	62	300	42	26	26
9	Республика Корея	61	Всего	858 164	107 628	540 757	80 380	38 758	90 641	723 017	88 371	476 851	60 715	30 048	67 032
			L1520	10 008	914	2 823	3 079	3 117	75	7 020	550	1 183	2 745	2 399	143
			N1435												
10	Кыргызстан	59	Всего	10 359	914	2 823	3 079	3 117	75	7 020	550	1 183	2 745	2 399	143
			L1520	1 617	319	580	98	139	481	1 051	186	426	12	281	146
			N1435												
11	Латвия	25	Всего	1 617	319	580	98	139	481	1 051	186	426	12	281	146
			L1520	8 361	1 694	802	2 067	1 734	2 064	6 640	2 165	1 189	478	2 195	613
			N1435												
Всего	8 361	1 694	802	2 067	1 734	2 064	6 640	2 165	1 189	478	2 195	613			

12	Литва	24	L1520	7 514	981	1 354	215	1 664	3 300	10 929	488	2 805	264	3 179	4 193
			N1435												
			E												
			Всего	7 514	981	1 354	215	1 664	3 300	10 929	488	2 805	264	3 179	4 193
			L1520	4 586	653	1 186	291	426	2 030	2 754	306	853	33	346	1 216
			N1435												
			E												
			Всего	4 586	653	1 186	291	426	2 030	2 754	306	853	33	346	1 216
			L1520	7 386	432	5 500	192	91	1 171	5 535	207	1 316	80	33	3 899
			N1435												
			E												
			Всего	7 386	432	5 500	192	91	1 171	5 535	207	1 316	80	33	3 899
			L1520												
			N1435	88 391	1 342	59 773	13 239	7 161	6 876						
			E												
			Всего	88 391	1 342	59 773	13 239	7 161	6 876						
			L1520	1 204 293	57 164	574 461	66 598	249 237	256 833	1 011 854	44 329	501 421	32 245	233 962	199 897
			N1435							652				652	
			E												
			Всего	1 204 293	57 164	574 461	66 598	249 237	256 833	1 012 506	44 329	501 421	32 245	233 962	200 549
			L1520												
			N1435	28 751	5 383	11 358	3 876	4 798	3 336	9 828	1 028	3 138	1 902	2 064	1 696
			E												
			Всего	28 751	5 383	11 358	3 876	4 798	3 336	9 828	1 028	3 138	1 902	2 064	1 696
			L1520												
			N1435	1 823		163	316	1	1 343	1 823	90	255	550	1	
			E												
			Всего	1 823		163	316	1	1 343	1 823	90	255	550	1	
			L1520	1 982	469	890	57	69	497	740	262	182	21	113	162
			N1435												
			E												
			Всего	1 982	469	890	57	69	497	740	262	182	21	113	162
			L1520							22 765	5 836	6 479	498	3 787	6 165
			N1435												
			E												
			Всего	105 444	5 689	50 081	5 094	8 605	35 975	111 370	3 467	63 723	2 274	8 137	33 769
			L1520							2					
			N1435												
			E												
			Всего	105 444	5 689	50 081	5 094	8 605	35 975	111 372	3 467	63 723	2 276	8 137	33 769
			L1520												
			N1435	21 611	2 092	12 996		5 300	1 223						
			E												
			Всего	26 611	2 092	12 996		5 300	1 223						
			L1520	16 774	1 491	1 358	2 517	10 557	851	1 860	466	431	193	605	165
			N1435												
			E												
			Всего	16 774	1 491	1 358	2 517	10 557	851	1 860	466	431	193	605	165
			L1520												
			N1435												
			E												
			Всего	2 585 341	207 835	1 344 682	188 865	377 931	460 677	2 042 593	162 078	1 114 170	109 378	305 823	350 217

* - данные БДЖ

** - данные от ЦФР Марфа

Пробег поездов по видам тяги железных дорог стран – членов ОСЖД за 2020 год

№	Государство	Код государства	Ширина колеи, мм	Пробег поездов по видам тяги, тыс. поездо-км										Все виды тяги						
				Паровозы			Тепловозы			Электровозы			Дизель-поезда			Электropоезда				
				Всего	В пассажирском движении	В грузовом движении	Всего	В пассажирском движении	В грузовом движении	Всего	В пассажирском движении	В грузовом движении	Всего	В пассажирском движении	В грузовом движении	Всего	В пассажирском движении	В грузовом движении		
0	1	2	3	4	5	6	7	8	9	10	11	12	13	14	15	16	17	18	19	3 532,4
1	Азербайджан	57	L1520 N1435				1 019,6	133,5	886,1	3 116,5	470,2	2 646,3	9 607	9 441	643,5	631	4 779,6	1 234,7	3 532,4	
2	Беларусь	21	Е				26 929	10 632	14 994	14 330	2 039	12 229	9 607	9 441	11 879	11 645	62 745	33 757	27 223	
3	Болгария*	52	L1520 N1435				1 362,4	618,9	743,4	21 029,8	13 368,6	7 661,2	1 563,8	1 563,8	4 760,5	4 760,5	28 716,5	20 311,8	8 404,6	
4	Венгрия	55	L1520 N1435	2,4	2,4		6 250,2	3 630,4	2 619,2	56 341,2	39 938,2	16 403	18 499	18 487,4	18 459,7	18 425,2	99 552,2	80 483,6	819 023	
5	Вьетнам	32	L1520 N1435				17 480	7 511	9 969								17 480	7 511	9 969	
5	Грузия	28	L1520 N1435				1,5		1,5	2 909,3	463,3	2 446					1 212,6	4 123,4	2 447,5	
7	Казахстан	27	L1520 N1435				81 221	15 039	61 779	85 082	15 533	67 576	26	23	1 386	1 294	167 715	31 889	129 355	
8	Китай	33	L1520 N1435				202 567	62 082	140 485	1 538 625	504 300	1 034 325					53 307	1 794 499	1 174 810	
9	Республика Корея	61	L1520 N1435				203 020	62 082	140 938	1 538 625	504 300	1 034 325					53 307	1 794 952	619 689	
10	Кыргызстан	59	L1520 N1435				18,4	8,8	9,6	18,5	13,8	4,6	2,2	2,2	109,3	109,3	148,5	134,3	14,2	
11	Латвия	25	L1520 N1435				788,9	63,5	725,4								788,9	63,5	725,4	
			Всего				5 649	104	4 651				2 223	2 201	3 629	3 570	11 501	48	4 651	
			Всего				5 649	104	4 651				2 223	2 201	3 629	3 570	11 501	48	4 651	

Грузооборот брунто железных дорог стран – членов ОСЖД за 2020 год

№	Государство	Код государства	Ширина колеи, мм	Грузооборот брунто по видам тяги, млн т-км															
				Паровозы			Тепловозы			Электровозы			Дизель-поезда			Электропоезда			
				Всего	В пассажирском движении	В грузовом движении	Всего	В пассажирском движении	В грузовом движении	Всего	В пассажирском движении	В грузовом движении	Всего	В пассажирском движении	В грузовом движении	Всего	В пассажирском движении	В грузовом движении	
0	1	2	3	4	5	6	7	8	9	10	11	12	13	14	15	16	17	18	19
			L1520				1 830,4	41	1 789,4	6 260,4	226,4	6 034			149	146	8 239,8	413,4	7 823,4
		57	N1435																
			E																
			Всего				1 830,4	41	1 789,4	6 260,4	226,4	6 034			149	146	8 239,8	413,4	7 823,4
2	Беларусь	21	L1520				45 346	3 666	41 191	36 962	1 112	35 806	2 792	2 759	4 991	4 911	90 091	12 448	76 997
			N1435				20		20								20		20
			E																
			Всего				45 366	3 666	41 211	36 962	1 112	35 806	2 792	2 759	4 991	4 911	90 111	12 448	77 017
3	Болгария*	52	L1520				154		51	4 532		64					4 686		115
			N1435																
			E				154		51	4 532		64					4 686		115
			Всего				2 647	766,3	1 881	31 651	11 339,6	20 311,4	1 211,3	1 207,7	4 051	4 037,4	39 561,2	17 351,6	22 192,4
4	Венгрия	55	L1520		0,6														
			N1435		0,6														
			E																
			Всего		0,6	0,6	2 647,3	766,3	1 881	31 651	11 339,6	20 311,4	1 211,3	1 207,7	4 051	4 037,4	39 561,2	17 351,6	22 192,4
5	Вьетнам	32	L1520				124		17	107							124	17	107
			N1435																
			E1000				10 220	3 359	6 861								10 220	3 359	6 861
			Всего				10 344	3 376	6 968								10 344	3 376	6 968
6	Грузия	28	L1520				3,6		3,6	5 285,6	82,3	5 203,3					258,7	258,7	5 547,9
			N1435																
			E																
			Всего				3,6		3,6	5 285,6	82,3	5 203,3					258,7	258,7	5 547,9
7	Казахстан	27	L1520				193 381	8 707	182 734	237 984	10 281	226 928	5	4	430	413	431 800	19 405	409 662
			N1435																
			E																
			Всего				193 381	8 707	182 734	237 984	10 281	226 928	5	4	430	413	431 800	19 405	409 662
8	Китай	33	L1520				395 663	45 582	350 081	3 841 905	442 115	3 399 790					32 805	4 270 373	520 502
			N1435				257		257								257		257
			E				395 920	45 582	350 338	3 841 905	442 115	3 399 790					32 805	4 270 630	520 502
			Всего				7,9		7,9	4,2		4,2							12,2
9	Республика Корея	61	L1520				7,9		7,9	4,2		4,2							12,2
			N1435																
			E																
			Всего				1 714,2	23	1 691,2	4,2		4,2					1 714,2	23	1 691,2
10	Кыргызстан	59	L1520				1 714,2	23	1 691,2										
			N1435				13 975	39	13 935								1 075	15 559	1 601
			E																
			Всего				13 975	39	13 935				509	503	1 075	1 059	15 559	1 601	13 935
11	Латвия	25	L1520																
			N1435																
			E																
			Всего										509	503	1 075	1 059	15 559	1 601	13 935

Пробег подвижного состава железных дорог стран – членов ОСЖД за 2020 год

№	Государство	Код государства	Ширина колеи, мм	Общий пробег подвижного состава										Пробег вагонов, тыс. вагоно-км					
				Пробег тягового подвижного состава, тыс. локомотиво-км				Все виды тяги (с 4 по 8)	Пассажирские вагоны	Грузовые вагоны		Багажные, почтовые, почтово-багажные вагоны							
				Паровозы	Тепловозы	Электровозы	Дизельпоезда			Электропоезда	Всего		в том числе в груженом состоянии						
0	1	2	3	4	5	6	7	8	9	10	11	12	13	14	15	16	17	18	
1	Азербайджан	57	L1520 N1435 E		2 975	4 524		148,6	7 647,6	6 749	142 198	78 111							
2	Беларусь	21	Всего L1520 N1435 E		2 975 40 185 262	4 524 16 366	9 607	148,6 11 879	7 647,6 78 037 262	6 749 84 121	142 198 1 376 875 8	78 111 829 831 5							
3	Болгария	52	Всего L1520 N1435 E		40 447	16 366	9 607	11 879	78 299	84 121	1 376 883	829 836							
4	Венгрия	55	Всего L1520 N1435 E		1 366 421	25 112	1 572	4 668	32 718 421	70 612 1 338	159 131	90 139							
5	Вьетнам	32	Всего L1520 N1435 E		1 787 43,1	25 112	1 572	4 668	33 139 43,1	71 950	159 131	90 139							
6	Грузия	28	Всего L1520 N1435 E		2 6 871	56 464	18 498	21 271	103 013 50										
7	Казахстан	27	Всего L1520 N1435 E		167				167	134	2 174	1 430							
8	Китай	33	Всего L1520 N1435 E		17 481 17 648				17 481 17 648	78 860 78 994	175 342 177 516	153 094 154 524							
9	Республика Корея	61	Всего L1520 N1435 E		663,3	5 469,2		2 373	8 505,5	1,4	96,5	55,3							
10	Кыргызстан	59	Всего L1520 N1435 E		663,3 113 213	5 469,2	26	2 373	8 505,5 213 457	1,4 433 974	96,5 7 077 259	55,3 4 197 607							
11	Латвия	25	Всего L1520 N1435 E		113 213	98 832	26	1 386	213 457	433 974	7 077 259	4 197 607							
			Всего		618 712 1 554	1 933 421		67 577	2 619 710 1 554	9 023 582	62 548 274 6 697	42 925 760 4 995							
			Всего		620 266	1 933 421		67 577	2 621 264	9 023 582	62 554 971	42 930 755							
			Всего		23 533	20 208	7 659	1 081 510	1 132 910	836 009	238 449	152 144							
			Всего		23 533 1 064,8	20 208	7 659	1 081 510	1 132 910	836 009	238 449	152 144							
			Всего		1 064,8				1 064,8										
			Всего		6 534		2 223	3 629	12 386	680	245 315	160 250							
			Всего		49				49										
			Всего		6 583		2 223	3 629	12 435	680	245 315	160 250							

12	Литва	24	L1520		12 573	96	6 574	1 439	20 682	2 404	497 271	266 791	
			N1435	20			14		34		317	165	
			Е										
			Всего	12 593	96	6 588	1 439	2 404	20 716	2 404	497 588	266 956	
			L1520	1 869,4		431,6		2 770	2 301	2 770	18 083	9 097	
			N1435										
			Е										
13	Молдова	23	Всего	1 869,4		431,6		2 770	2 301	2 770	18 083	9 097	
			L1520	15 598,5		125,7		23 749	15 724,2	23 749	554 470	354 221	
			N1435										
			Е										
14	Монголия	31	Всего	15 598,5		125,7		23 749	15 724,2	23 749	554 470	354 221	
			L1520	482 464	1 234 505	22 568	615 948	3 931 223	2 355 485	3 931 223	71 601 856	43 754 671	
			N1435										
			Е										
15	Россия	20	Всего	482 464	1 234 505	22 568	615 948	3 931 223	2 355 485	3 931 223	71 601 856	43 754 671	
			L1520										
			N1435	13 317	33 292	12 563	34		59 206		243 653	127 237	
			Е										
			Всего	13 317	33 292	12 563	34		59 206		243 653	127 237	
17	Словакия	56	L1520	3 977	19 133,1	10 615,6	4 330,7	143 664	38 056,6	143 664		10 748 091	
			N1435					62					
			Е										
			Всего	3 977	19 133,1	10 615,6	4 330,7	143 726	38 056,6	143 726		10 748 091	
			L1520	572				494	572	494	9 358	4 585	
			N1435										
			Е										
			Всего	572				494	572	494	9 358	4 585	
			L1520	13 797	14 580			68 156	30 063	68 156	653 609	367 836	
			N1435										
			Е										
19	Узбекистан	29	Всего	13 797	14 580		1 686		30 063	68 156	653 609	367 836	
			L1520	57 196	120 928	9 444	74 097	458 071	261 665	458 071	4 623 447	2 650 855	
			N1435	98			1 686		98		456	228	
			Е	27				42	27	42			
			Всего	57 321	120 928	9 444	74 097	458 113	261 790	458 113	4 623 903	2 651 083	
			L1520										
			N1435	6,6	3 546,1	55 609,7	47 474,2	272 119,3	146 042,8	272 119,3			
			Е	45,6		45,6		45,6	45,6	45,6			
			Всего	3 591,7	39 406	55 609,7	47 474,2	272 165	146 088,4	272 165			
			L1520	2 256,7		3 758,8	1 716	15 141,1	7 731,5	15 141,1	62 074	32 034,7	
			N1435										
			Е										
			Всего	2 256,7		3 758,8	1 716	15 141,1	7 731,5	15 141,1	62 074	32 034,7	
23	Всего			8,6	1 442 408,5	3 622 336	1 941 167	15 454 384,9	7 167 210,1	15 454 384,9	150 266 703	96 177 015,1	11 035 133

* - данные от ЦФР Калатори и ЦФР Марфа

**Передача грузов по межгосударственным стыковым пунктам (МГСП)
и на порты за 2020 год**

Государство	Код государства	Государство или порт, принимающие грузы	Межгосударственный стыковой пункт (МГСП)	Сдано грузов всего, тыс. тонн
1	2	3	4	5
Азербайджан	57	Грузия	Бёюк-Кясик (экспорт)	4 845,60
			Всего	4 845,60
		Россия	Ялама (экспорт)	722,90
			Всего	722,90
		Туркменистан	Алят-Туркменбаши	532,40
			Всего	532,40
		Казахстан	Алят-Курык	282,70
			Всего	282,70
		Баку-порт	Баку-торговая пристань	53,80
			Всего	53,80
Иран	Астара (экспорт)	202,60		
	Всего	202,60		
		Всего		6 640,00
Беларусь	21	Латвия	Бигосово	9 029,10
			Всего	9 029,10
		Литва	Гудогай	15 421,20
			Стасилос	13 223,10
			Всего	28 644,30
		Польша	Брест-Центр	6 326,60
			Брест-Сев	1 822,00
			Свислочь	2 013,90
			Брузги	2 253,70
			Всего	12 416,20
		Россия	Красное	7 531,50
			Заольша	399,00
			Закопытье	3 280,50
			Сураж	122,90
			Езерице	1 105,80
			Всего	12 439,70
		Украина	Бережесь	6 926,00
			Горынь	2 527,90
			Тереховка	905,20
			Заболотье	140,70
			Терюха	496,30
			Всего	10 996,10
		Всего		73 525,40
Болгария *	52	Сербия	Драгоман	371,90
			Всего	371,90
		Турция	Свиленград вос гран	379,70
			Всего	379,70
		Греция	Кулата	15,18
			Всего	15,18
		Румыния	Русе сорт	106,90
			Кардам	1,28
			Видин граница	4,76
			Всего	112,94
		Всего		879,72
Венгрия	55	Австрия	Хедьешшалом	10 993,00
			Харка	86,00
			Сентготтхард	243,00
			Всего	11 322,00
		Словения	Эрисентпетер	3 431,00
			Всего	3 431,00
		Хорватия	Муракерестур	675,00
			Декенеш	5 825,00
			Мадярбой	478,00
			Всего	6 978,00

Государство	Код государства	Государство или порт, принимающие грузы	Межгосударственный стыковой пункт (МГСП)	Сдано грузов всего, тыс. тонн
1	2	3	4	5
Венгрия	55	Сербия	Келебиа	2 651,00
			Всего	2 651,00
		Румыния	Лекешхаза	7 863,00
			Бихаркерестеш	1 325,00
			Нирабрань	610,00
			Всего	9 798,00
		Украина	Эперьешке	1 297,00
			Захонь	246,00
			Всего	1 543,00
		Словакия	Шаторалуйхей	396,00
			Хидашнемети	1 844,00
			Банреве	295,00
			Ипойтарноц	23,00
			Ноградсакал	22,00
			Соб	5 341,00
			Комаром	2 365,00
			Райка	2 728,00
Всего	13 014,00			
Всего	35 723,00			
Вьетнам	32	Китай	Лаокай	311,00
			Донданг	95,00
			Всего	406,00
		Всего	406,00	
Грузия	28	Азербайджан	Беюк-Киясик (эксп.)	1 533,10
			Всего	1 533,10
		Армения	Садахло (эксп.)	697,50
			Всего	697,50
		Турция	Ахалкалаки (эксп.)	161,10
			Всего	161,10
		Поти-порт	Поти (эксп.)	1 943,50
			Всего	1 943,50
		Батуми-порт	Батуми (эксп.)	728,50
			Всего	728,50
		Кулеви (нефт.)	Парто-Цкали (эксп.)	1 573,10
Всего	1 573,10			
Всего	6 636,80			
Казахстан	27	Россия	Аксу (эксп.) (Елимай)	18 439,00
			Зерновая (эксп.)	12 398,00
			Дины Нурпеисовой (рзд)	9 704,00
			Куркамыс (эксп.)	6 831,00
			Петропавловск (эксп.)	4 982,00
			Илецк 1 (эксп.)	2 456,00
			Алимбет (Киргильда эксп.)	1 076,00
			Семиглав Мар (эксп.)	1 643,00
			Локоть (эксп. на Рубцовск)	874,00
			Всего	58 405,00
		Узбекистан	Мактаарал (эксп.)	10,00
			Сарыагаш (эксп.)	23 620,00
			Оазис (рзд) (эксп.)	1 968,00
			Всего	25 597,00
		Китай	Достык (эксп.)	11 544,00
			Достык (эксп. перев. авто)	110,00
			Алтынколь (эксп.)	2 359,00
			Всего	14 013,00
		Кыргызстан	Луговая (эксп.)	4 673,00
			Всего	4 673,00
		Туркменистан	Болашак (эксп.)	956,00
			Всего	956,00
		Актау-Порт (перев., эксп.)		873,00
		Курык-Порт-Паром (эксп.)		366,00

Государство	Код государства	Государство или порт, принимающие грузы	Межгосударственный стыковой пункт (МГСП)	Сдано грузов всего, тыс. тонн
1	2	3	4	5
Казахстан	27	Ақтау-Порт-Паром		3,00
			Всего	1 242,00
		Всего		104 886,00
Китай	33	Россия	Суйфэньхэ	234,00
			Маньчжурия	3 845,00
			Всего	4 079,00
		КНДР	Даньдун	105,00
			Тумынь	0,00
			Цзиань	1,00
			Всего	106,00
		Монголия	Эрлян	1 513,00
			Всего	1 513,00
		Вьетнам	Пинсян	225,00
			Шаньяо	250,00
			Всего	475,00
		Казахстан	Алашанькоу	3 386,00
			Хоргос	4 265,00
			Всего	7 651,00
Всего		13 824,00		
Кыргызстан	59	Казахстан	Луговая	314,40
			Всего	314,40
		Узбекистан	Карасу	661,70
			Всего	661,70
Всего		976,10		
Латвия	25	Беларусь	Индра	296,34
			Всего	296,34
		Литва	Эглайне	1 661,09
			Мейтене	85,36
			Курцумс	41,76
			Всего	1 788,21
		Россия	Зилупе	1 447,69
			Карсава	533,07
			Всего	1 980,76
		Эстония	Лугажи	2 233,55
			Всего	2 233,55
		Рижский порт		7 411,02
		Вентспилский порт		4 001,17
		Лиепайский порт		3 234,48
	Всего	14 646,67		
Всего		20 945,33		
Литва	24	Клайпеда		24 258,00
			Всего	24 258,00
		Россия	Кибартай	7 348,00
			Пагегяй	1 500,00
			Всего	8 848,00
		Беларусь	Кена	3 899,00
			Стасилос	809,00
			Всего	4 708,00
		Латвия	Мажейкяй	797,00
			Йонишкис	881,00
			Рокишкис	301,00
			Турмантас	27,00
			Всего	2 006,00
		Польша	Моцкава	296,00
Всего	296,00			
Всего		40 116,00		
Молдова	23	Румыния	Джурджулешты	212,40
			Унгены	145,70
			Всего	358,10

Государство	Код государства	Государство или порт, принимающие грузы	Межгосударственный стыковой пункт (МГСП)	Сдано грузов всего, тыс. тонн
1	2	3	4	5
Молдова	23	Украина	Новосавицкая	5,90
			Окница	6,10
			Крива	10,80
			Этулия	410,80
			Колбасна	112,10
			Волчинец	72,50
			Всего	618,20
		Всего		976,30
Монголия	31	Россия	Сухе-Батор (эксп.)	190,22
			Сухэ-Батор (ТР)	803,66
			Всего	993,88
		Китай	Дзамын-Удэ (эксп.)	11 186,97
			РФ-КНР (Тр)	3 480,27
			Эрэнцав	76,79
			Всего	14 744,03
		Всего		15 737,91
Россия	20	Латвия	Посинь-эксп.	5 426,47
			Скангали -эксп.	1 856,60
			Всего	7 283,07
		Эстония	Ивангород-НАР -эксп.	6 228,84
			Печоры-ПС-эксп.	1 736,62
			Всего	7 965,47
		Литва	Советск-эксп.	175,00
			Чернышевское-эксп.	99,58
			Всего	274,61
		Беларусь	Заверезье-эксп.	706,56
			Красное-эксп.СКП	11 678,76
			Рудня-эксп.	3 737,50
			Злынка-эксп.	7 539,45
			Сураж-эксп.	1 657,32
			Всего	25 319,60
		Украина	Суземка-эксп.	8 416,04
			Красный Хутор-эксп.	661,45
			Соловей-эксп.	17 121,03
			Выстрел-эксп.	701,50
			Всего	26 900,03
		Грузия	Веселое-эксп.	224,83
			Всего	224,83
		Азербайджан	Самур-эксп.	5 441,54
			Всего	5 441,54
		Казахстан	Озинки-эксп.-РОС	2 599,48
			Кигаш-эксп.	4 482,18
			Локоть-эксп.-РУБ-РС	1 919,94
			Кулунда-эксп.-Р	5 118,74
			Петропавловск-эксп.-Р	2 491,60
			Канисай-эксп. (Р)	3 676,72
			Орск-Новый Город-эксп.	2 631,73
			Карталы 1-эксп.-РОС	6 760,88
		Всего	29 681,29	
		КНДР	Хасан-эксп.	36,33
			Всего	36,33
		Финляндия	Бусловская-эксп.	8 158,11
			Светлогорск-эксп.	2 787,97
			Вяртсиля-эксп.	623,60
			Кивиярви-эксп.	3 856,87
			Всего	15 426,57
		Польша	Железнодорожный-эксп.	190,70
			Дзержинск-Н-эксп.	11,97
			Мамоново-эксп.	3 734,57
			Всего	3 937,25

Государство	Код государства	Государство или порт, принимающие грузы	Межгосударственный стыковой пункт (МГСП)	Сдано грузов всего, тыс. тонн
1	2	3	4	5
Россия	20	Монголия	Соловьёвск МОН	55,95
			Наушки МНР1	1 016,32
			Наушки МНР2	1 549,53
			Всего	2 621,80
		Китай	Забайкальск КИТАЙ	15 701,91
			Гродеково КИТАЙ	9 200,59
			Наушки КИТАЙ	3 569,31
			Камышовая-эксп.	2 649,80
			Всего	31 121,63
		Порт Кандалакша	830,94	
		Порт Мурманск	21 370,97	
		Порт Выборг	549,35	
		Порт Высоцк	13 515,09	
		Порт Санкт-Петербург	32 107,70	
		Порт Усть-Луга	72 834,76	
		Порт Калининград	1 112,55	
		Порт Калининград (Речной)	759,00	
		Порт Архангельск	1 049,32	
		Порт Азов	743,55	
		Порт Таганрог	1 240,57	
		Порт Ростов	2 774,57	
		Порт Ейск	2 099,45	
		Порт Новороссийск	40 435,43	
		Порт Темрюк	1 867,92	
		Порт Кавказ	2 239,04	
		Порт Туапсе	15 911,73	
		Порт Астрахань	126,59	
		Порт Оля	134,64	
		Порт Сызрань	21,25	
		Порт Ванино	30 071,32	
		Порт Владивосток	9 293,40	
		Порт Находка	66 053,12	
		Порт Посьет	6 804,36	
Порт Ломоносов	91,83			
Порт Тамань	17 518,28			
Порт Тольятти	9,13			
Порт Вера	2 819,12			
	Всего	344 385,12		
	Всего	500 619,14		
Румыния **	53	Болгария	Джурджу Норд	35,00
			Негру Вода	7,33
			Всего	42,33
		Венгрия	Куртич	13,23
			Валя Луй Михай	341,67
			Еп. Бихор	31,32
			Всего	386,22
		Молдова	Кристешть Жижия	123,67
			Галац Ларга	50,05
			Всего	173,72
		Украина	Халмеу	0,00
			Викшань	1,57
			Всего	1,57
		Словакия	Стамора Моравица	8,24
			Голенць	1,89
			Всего	10,13
		Констанца		1 552,51
			Всего	1 552,51
			Всего	2 166,48

Государство	Код государства	Государство или порт, принимающие грузы	Межгосударственный стыковой пункт (МГСП)	Сдано грузов всего, тыс. тонн
1	2	3	4	5
Словакия	56	Австрия	Братислава - Петржалка	1 879,00
			Братислава выход/Марчег	10,00
			Всего	1 889,00
		Чехия	Куты	1 100,00
			Луки под Макутой	533,00
			Чадца	993,00
			Всего	2 626,00
		Польша	Плавеч	415,00
			Всего	415,00
		Украина	Чиерна-над-Тисоу	175,00
			Матьовце	95,00
			Всего	270,00
		Венгрия	Чанья	375,00
			Ленартовце	49,00
			Словенске нове место	50,00
			Штурово	600,00
Комарно	226,00			
Русовце	379,00			
Всего	1 679,00			
Всего	6 879,00			
Таджикистан	66	Узбекистан	Кудукли	239,30
			Амузанг	9,70
			Истиклоп	369,90
			Бекабад	1 126,30
			Всего	1 745,20
		Всего	1 745,20	
Узбекистан	29	Афганистан	Галаба эксп.	3 655,40
			Термез-порт эксп.	302,30
			Всего	3 957,70
		Казахстан	Каракалпакия эксп.	283,90
			Келес эксп.	5 810,20
			Сырдарьинская эксп.	310,60
			Всего	6 404,70
		Кыргызстан	Кувасай эксп.	84,00
			Савай эксп.	337,20
			Султанабад эксп.	17,60
			Учкурган эксп.	16,40
			Ханабад эксп.	87,80
			Всего	543,00
		Таджикистан	Амузанг эксп.	120,20
			Бекабад эксп.	2 792,20
			Кудукли эксп.	1 837,20
			Сувонобод эксп.	42,00
			Всего	4 791,60
		Туркменистан	Найманкуль эксп.	29,70
			Ходжадавлет эксп.	561,10
			Всего	590,80
		Всего	16 287,80	
		Украина	22	Беларусь
Хоробичи	203,02			
Бережесь	1 829,06			
Удрицк	1 000,17			
Заболотье	372,35			
Всего	3 450,64			
Венгрия	Чоп			249,66
	Батеве			2 904,50
	Всего			3 154,16

Государство	Код государства	Государство или порт, принимающие грузы	Межгосударственный стыковой пункт (МГСП)	Сдано грузов всего, тыс. тонн
1	2	3	4	5
Украина	22	Молдова	Могилёв-Подольский	579,37
			Сокиряны	113,84
			Слободка	119,66
			Кучурган	338,54
			Всего	1 151,42
		Польша	Мостиска-2	1 096,00
			Изов	7 596,35
			Ягодин	396,31
			Рава-Русская	296,10
			Всего	9 384,76
		Россия	Зёрново	2 886,87
			Тополи	3 204,16
			Казачья Лопань	1 354,42
			Всего	7 445,45
		Румыния	Рени	211,48
			Вадул-Сирет	1 211,85
			Дьяково	239,74
			Всего	1 663,07
		Словакия	Ужгород	4 156,53
			Чоп	5 801,05
			Всего	9 957,58
		Одесский порт		11 450,46
		Черноморск		39 468,87
		Николаевский порт		7 637,68
		Херсонский порт		441,75
		Бердянский порт		38,38
		Измаильский порт		2 629,45
Мариупольский		2 975,58		
Октябрьский порт		7 140,22		
Ренийский порт		409,28		
Южный порт		16 968,88		
Белгород-Днестровский		11,83		
Великое Запорожье		66,77		
	Всего	89 239,14		
	Всего	125 446,22		
Эстония	26	Латвия	Валга	177,20
			Всего	177,20
		Россия	Нарва	169,40
			Печоры	337,40
			Всего	506,80
		Маарду		417,80
		Мууга		2 471,70
		Таллинн		100,60
		Палдиски		201,60
		Вайвара		5 120,60
	Всего	8 312,30		
	Всего	8 996,30		
Всего			983 412,70	

* - данные БДЖ

** - данные ЧФР Марфа



Совещание ВРГ Комиссии ОСЖД по транспортной политике и стратегии развития по вопросу статистики железнодорожного транспорта ОСЖД (9-11 марта 2021 г., Комитет ОСЖД, с использованием режима ВКС)
 铁组运输政策与发展战略专门委员会铁路行业统计问题临时工作组会议（2021年3月9-11日，铁组委员会，视频会议）
 Meeting of the AWG of the OSJD Commission on Transport Policy and Development Strategy on the issue of railway transport statistics (9-11 March 2021, OSJD Committee, with the application of a videoconferencing format)
 Beratung der ZAG der OSSHD-Kommission für Verkehrspolitik und Entwicklungsstrategie für die Eisenbahnverkehrsstatistik (9.-11. März 2021, Komitee der OSSHD, mit der Verwendung des Videokonferenzformats)



Во время проведения годового совещания Комиссии ОСЖД по транспортной политике и стратегии развития (19-22 октября 2021 г., Комитет ОСЖД, с использованием режима ВКС)
 铁组运输政策和发展战略专门委员会例会进行中（2021年10月19-22日，铁组委员会，视频会议）
 During the annual meeting of the OSJD Commission on Transport Policy and Development Strategy (19-22 October 2021, OSJD Committee, with the application of a videoconferencing format)
 Während der Jahresberatung der OSSHD-Kommission für Transportpolitik und Entwicklungsstrategie (19.-22. Oktober 2021, Komitee der OSSHD, mit der Verwendung des Videokonferenzformats)

铁组成员国铁路2020年主要指标

序号	国家	国家代码	人口 (百万人)	营业里程			日均运用车数, 台									
				总里程	其中, 电气 化线路里程	蒸汽机车	内燃机车	电力机车	内燃列车		动车组列车					
									单节车辆 数量	成组车辆 总数	单节车辆 数量	成组车辆 总数	单节车辆 数量	成组车辆 总数	车辆总数	
1	2	3	4	5	6	7	8	9	10	11	12	13	14	15		
1	阿塞拜疆	57	10,12	2 138,8	1 169,1		77	65	1	1	2		26	52		
2	阿富汗 ¹	68		99												
3	白俄罗斯	21	9,3	5 474,1	1 268,5	5	660,5	97	225	169	658		288	624		
4	保加利亚	52	6,9	4 028,7	2 870,9	6	53	96	1	9	18		32	115		
5	匈牙利	55	9,77	7 690	3 113		267	384	343	144	487	77	604	681		
6	越南	32	97,5	2 347			171									
7	格鲁吉亚	28	3,7	1 411,8	1 376,1		23	60		2	4		46	92		
8	伊朗 ¹	96		6 317												
9	哈萨克斯坦	27	18,7	16 062,7	4 237,5		804,8	420,1					69,5	139		
10	中国	33	1411	69 392	47 924		4 884	10 112				8	2 132	17 056		
11	朝鲜 ²	30		4 400												
12	韩国	61	51,8	4 120	3 043,01		135	132		18	61		359	2 726		
13	吉尔吉斯斯坦	59	6,6	424			24,5									
14	拉脱维亚	25	1,91	1 859	251		210		7	111	74	19	72	163		
15	立陶宛	24	2,8	1 910,9	152,4		214		13	55	92		15	42		
16	摩尔多瓦	23	2,6	1 149,6			38,1		4,3	18,5	37					
17	蒙古	31	3,3	1 820,9			115		1	2	1					
18	波兰	51	38,3	19 105,7	11 923,7		2 163	1 763			280			1 214		
19	俄罗斯	20	146,6	85 555	44 255		6 082	6 508		5			3 961			
20	罗马尼亚**	53	22,17	10 769	4 034		165	251		103			1			
21	斯洛伐克	56		3 626,8	1 585,1		310	384	105	172	278	94	38	132		
22	塔吉克斯坦	66	9,4	661,9			42			6	6					
23	土库曼斯坦 ²	67		3 840												
24	乌兹别克斯坦	29	34,6	4 732,7	1 830,3		181	84					13			
25	乌克兰	22	41,6	21625,9*	10267,5*	22	2 008	1 595,5		247			1 388			
26	捷克	54	10,7	9 542,4	3 236	29	657	748	438	273	299		165	318		
27	爱沙尼亚	26	1,3	1 022	138		52			20	60		18	60		

* - 2013 年数据

** - 罗铁客运公司和罗铁货运公司数据。罗铁客运公司数据为在册数量, 罗铁货运公司数据为运营中的数量。

1 - 2019 年数据

2 - 2015 年前数据

铁组成员国铁路2020年主要指标

序号	国家	国家代码	铁路员工总数	其中			货物发送量 (千吨)		平均运送距离, 公里 (5)*1000/(3)	旅客发送量 (千人)	旅客周转量 (百万人公里)	平均旅行距离, 公里 (4)*1000/(3)
				从事基础设施维护和运营的员工	承运人公司 (提供运输服务) 的员工	其他员工	总计	其中, 集装箱货物				
1	2	3	4	5	6	7	8	9	11	12	13	14
1	阿塞拜疆	57	17 660	7 380	6 262	4 018	14 631,5	940,5	332,2	2 124,4	172,4	81,1
2	白俄罗斯	21	66 111	17 295	40 612	8 204	124 954,5	8 479,8	339,5	59 964,4	3 741,1	62,4
3	保加利亚	52	21648 ¹	10907 ¹	5837 ¹	4904 ¹	7345 ¹	673,8 ¹	335,1 ¹	16810,4 ²	1119,2 ²	66,5 2
4	匈牙利	55	42 533	20 018	19 685	2 830	21 906	2 666	222,8	100 654,2	4 837,3	48
5	越南	32	23 765	14 882	7 984	899	5 102		737	3 791	1 516	400
6	格鲁吉亚	28	11 620	7 088	3 083	1 449	11 063,4	1 317,5	264	939	247	263
7	哈萨克斯坦	27	116601*	42 647	57 951	16 003	287 375	10 121	806,6	11 224	8 578	764,2
8	中国	33	1 575 337				2 673 833	315 384	843	968 690	328 251	339
9	韩国	61	29 950	9 348,13	20 601,88		26 276	8 841	253,16	964 976	29 600	30,67
10	吉尔吉斯斯坦	59	4 845	3 107	1 291	447	7 306,5	224,4	128,0	72,4	6,8	94
11	拉脱维亚	25	9 148	4 966	2 753	1 429	24 484,6	920,1	319	12 861,5	412,9	32,1
12	立陶宛	24	9 077	3 179	2 985	2 913	53 430	1 287	296,9	3 338	260	77,8
13	摩尔多瓦	23					2 881,5	2,7	209	720,2	29,2	41
14	蒙古	31	15 859	10 039	1 318	4 502	30 000	3 546	632	1 966	580	295
15	波兰	51	90 677	40 617	50 060		223 200	23 776,9	233,9	209 400	12 647	60,4
16	俄罗斯	20	690 320,3	262 387,9	266 987,0	160 945,4	1 366 420,8	61 081,7	1 862	871 976	78 135	89,6
17	罗马尼亚	53	39 571	22 356	16 527	688	14492,8**	333,3**	191,3**	40780***	3270***	80,1***
18	斯洛伐克	56	19 540,5	12 237,6	7 532,9	4 850,9	26 222	868	204,9	46 656	2 117,9	45,3
19	塔吉克斯坦	66	5 324	2 188	2 196	940	6 299,7	118,6	43,5	453,6	21,7	47,8
20	乌兹别克斯坦	29	82 242	33 197	23 695	25 350	96 020	3 635	246	6 279	1 795	286
21	乌克兰	22	247 954	194 368	43 397	10 189	305 480,4		575	66 295	10 674	126
22	捷克	54	23 138				48 666		180,5	117 738,0	5 126,7	43,5
23	爱沙尼亚	26	1 834	353	766	715	11 533,87	449,5	141,1	6 002,0	265,4	44,2

* - 用于计算平均工资的实际员工数

** - 罗铁路公司数据

*** - 罗铁路公司数据

1 - 保加利亚国家铁路控股公司数据 (货运)

2 - 保加利亚国家铁路控股公司数据 (客运)

铁组成员国铁路2020年主要指标

序号	国家	国家代码	轨距, mm	人口 (百万人)	营业里程		蒸汽机车	内燃机车	电力机车	日均运用车数, 台				动车组列车		车辆总数
					总里程	其中, 电气化线路里程				单节车辆数量	内燃列车 成组车辆总数	单节车辆数量	车辆总数	单节车辆数量	成组车辆总数	
0	1	2	3 宽轨1520 准轨1435 窄轨	4	6 2 138,8	6 1 169,1	7	8	9	65	10	11	12	13	14	15
1	阿塞拜疆	57	宽轨1520 准轨1435 窄轨	10,12	2 138,8	1 169,1		77			1	1	2		26	52
2	白俄罗斯	21	宽轨1520 准轨1435 窄轨	9,3	2 138,8 5 461,4 12,7	1 169,1 1 242,1 26,4	5	645,5 15	65 97	225	169		658		26 288	52 624
3	保加利亚	52	宽轨1520 准轨1435 窄轨	6,9	5 474,1	1 268,5	5	660,5	97	225	169		658		288	624
4	匈牙利	55	宽轨1520 准轨1435 窄轨	9,7	3 903,7 125 4 028,7	2 870,9 3 113 2 870,9	5 1 6	49 4 53	96 413 96	1 350	9		18		32	115
5	越南	32	宽轨1520 准轨1435 窄轨	97,5	7 449 204 7 690	3 113 3 113		262 14 284	413 413		146	146	494	77	608	701
5	格鲁吉亚	28	宽轨1520 准轨1435 窄轨	3,7	178 2 169 2 347	1 338,7		23 168,7 171	60		2		4		46	92
7	哈萨克斯坦	27	宽轨1520 准轨1435 窄轨	18,7	37,4 1 411,8 16 044,1 18,6	37,4 1 376,1 4 237,5		23 804,8	60 420,1		2		4		46 69,5	92 139
8	中国	33	宽轨1520 准轨1435 窄轨	1411	16 062,7 14 68 725 653 69 392	4 237,5 47 924 47 924		804,8 4 870 14 4 884	420,1 10 112 10 112					8	2 132	17 056
9	韩国	61	宽轨1520 准轨1435 窄轨	51,8	4 120 4 120 424	3 043,01 3 043,01		135 135 24,5	132 132		18		61		359	2 726
10	吉尔吉斯斯坦	59	宽轨1520 准轨1435 窄轨	6,6	424 1 826 33	24,5 251		24,5 210								
11	拉脱维亚	25	宽轨1520 准轨1435 窄轨	1,91	1 859	251		210			7	111	74	19	72	163
			总计		1 859	251		210			7	111	74	19	72	163

12	立陶宛	24	宽轨1520 准轨1435 窄轨 总计	2,8	1 790,8 120,1	152,4		212		13	55	92	15	42
13	摩尔多瓦	23	宽轨1520 准轨1435 窄轨 总计	2,6	1 910,9 1 145,4 4,2	152,4		214 34,1 4		13 4,3	55 18,5	92 37	15	42
14	蒙古	31	宽轨1520 准轨1435 窄轨 总计	3,3	1 149,6 1 816,3 4,6			38,1 113 2		4,3 1	18,5 2	37 1		
15	波兰	51	宽轨1520 准轨1435 窄轨 总计	38,3	1 820,9 567,3 18 538,4	14,3 11 909,4		115 77 2 086		1	2	1		1 214
16	俄罗斯	20	宽轨1520 准轨1435 窄轨 总计	146,6	19 105,7 85 525 30	11 923,7 44 255		2 163 6 082				280	3 961	1 214
17	罗马尼亚**	53	宽轨1520 准轨1435 窄轨 总计	22,17	85 555 134 10 631	44 255 1 4 033		6 082		6 508	5		3 961	
18	斯洛伐克	56	宽轨1520 准轨1435 窄轨 总计		10 769 98,7 3 481,9 46,2	4 034 92,5 1 446,4 46,2		165 21 288 1		251 40 344	103 172		1	132
19	塔吉克斯坦	66	宽轨1520 准轨1435 窄轨 总计	9,4	3 626,8 661,9	1 585,1		310 42		105	172 6	278 6	38	132
20	乌兹别克斯坦	29	宽轨1520 准轨1435 窄轨 总计	34,6	661,9 4 732,7	1 830,3		42 181			6	6	13	
21	乌克兰	22	宽轨1520 准轨1435 窄轨 总计	41,6	4 732,7 21 277,8 25,3 322,8	1 830,3 10 267,5		181 1 968,5 13,5 26		84 1 595,5	247		13 1 388	
22	捷克	54	宽轨1520 准轨1435 窄轨 总计	10,70	21625,9* 9 440,8 101,6	10267,5* 3 236		22 29 3		748	273	299	165	318
23	爱沙尼亚	26	宽轨1520 准轨1435 窄轨 总计	1,3	9 542,4 1 022	3 236 138		29 52		748	273 20	299 60	165 18	60
24	总计			1940,6	276 470,9	142 675,5		62	19 354	22 729	1 358	2 364	198	23 434

* - 2013年数据

** - 罗铁客运公司和罗铁货运公司数据。罗铁客运公司数据为在册数量，罗铁货运公司数据为运营中的数量。

铁组成员国铁路2020年主要指标

序号	国家	国家代码	货运总量 (百万吨)	货物运输 其中, 各种运输方式									
				铁路	其中			公路	海运	内河	管道	航空	
					出口	进口	国内						过境
6	7	8	9	10	11	12	13	14					
1	2	3	4	5	6	7	8	9	10	11	12	13	14
1	阿塞拜疆	57	188,6	14,6	2,6	5,1	2,8	4,1	111,5	6		56	0,5
2	白俄罗斯	21	398,7	125	47,3	15,8	35,6	26,3	159,8		2,7	111,2	0,03
3	保加利亚	52	113,3	16,4	2,7	2,2	10	1,4	80,6	0,110	2,7	13,2	0,021
4	匈牙利	55	520,60	115,90	33,60	26,72	13,67	41,90	322,05		1,99	66,65	0,055
5	越南	32	1 774,4	5,1	0,4	0,4	4,2		1 349,6	82,3	337		0,27
6	格鲁吉亚	28	85,02	11,1	1,1	2,5	1,9	5,6	31,8			42,1	0,02
7	哈萨克斯坦	27	3 836,7	287,4	83,2	16,7	166,9	20,6	3288,7*	5,4	1,5	253,7	0,024
8	中国	33	44 561	2 674									
9	韩国	61	3 457,2	30,9			30,9		1 895,7	1 526,2			4,4
10	吉尔吉斯斯坦	59	29,9	7,3	1	5,2	1,1		22,3			0,256	0,01
11	拉脱维亚	25	101,2	24	2	16,3	2,0	3,5	75,7			1,5	0,011
12	立陶宛	24	178,3	53,4	5,4	21,9	15,6	10,4	107	7,3	1,1	9,3	
13	摩尔多瓦	23	47,1	2,9	0,7	1,4	0,5	0,3	42,2		0,2	1,8	
14	蒙古	31	60,5	30	11,5	3,1	11,2	4,3	30,5				0,003
15	波兰	51	2 223,3	236,3	24,2	45,9	158,2	7,8	1 921	8,7	4,6	52,3	0,077
16	俄罗斯	20	7 957,7	1 366,9	476	72,4	795,4	23,1	5 404,7	24,6	99,2	1 061,2	1,2
17	罗马尼亚	53	400,3	49,6	2,9	4,3	41,4	0,9	266,5	47,2	30,5	6,4	0,04
18	塔吉克斯坦	66	79,8	6,3	1,1	4,9	0,3		73,5				0,007
19	乌兹别克斯坦	29	1378,8**	70,4					1 245,6			62,8	0,01
20	乌克兰	22	1 641	305,5					1 232,4	1,8	3,8	97,5	0,1
21	捷克	54	566,5	91,24	21	29,7	30,5	9,9	459,7		1,3	14,1	
22	爱沙尼亚	26	35,1	11,5	0,2	1,2	1,3	8,7	23,6				

* - 考虑了从事商业运输的个体经营人的工作量

** - 货物发送量

铁组成员国铁路2020年主要指标

顺号	国家	国家代码	人口 (百万人)	旅客运输总量 (百万人)	旅客运输 其中,各种运输方式								
					铁路		其中			公路	海运	内河	航空
					6	7	国际联运	国内运输	8				
1	2	3	4	5	6	7	国际联运	国内运输	8	9	10	11	12
1	阿塞拜疆	57	10,12	1 102,9	2,12	0,03	0,03	2,09	1 100,2	0,02			0,6
2	白俄罗斯	21	9,3	1628,6*	60	0,5	0,5	59,5	992,7		0,1	0,1	1,7
3	保加利亚	52	6,9	319,4	16,8	0,3	0,3	16,5	301,9	0,01	0,08	0,08	0,05
4	匈牙利	55	9,77	452,8	104,9	1,0	1,0	103,9	349,9		0,50	0,50	2
5	越南	32	97,5	3 561,9	3,7	0,005	0,005	3,7	3 291,1	7,6	226,9	226,9	32,3
6	格鲁吉亚	28	3,7	306,24	0,94	0,02	0,02	0,92	304,5				0,8
7	哈萨克斯坦	27	18,7	8 386,6	11,224	0,495	0,495	10,729	8369,5***		0,41	0,41	5,50
8	中国	33	1 411	8 431	969								
9	韩国	61	51,8	30 063,3	1 521,6			1 521,6	28 409,6	14,6			117,5
10	吉尔吉斯斯坦	59	6,6	420,7	0,072	0,002	0,002	0,07	420,3				0,356
11	拉脱维亚	25	1,91	101,0	12,8	0,026	0,026	12,8	86,8				1,3
12	立陶宛	24	2,8	241,2	3,3	0,17	0,17	3,1	232,4	0,2	5	5	0,10
13	摩尔多瓦	23	2,6	55,5	0,7	0,1	0,1	0,6	54,2		0,2	0,2	0,4
14	蒙古	31	3,3	126,5	1,97	0,01	0,01	1,96	124,1		0,01	0,01	0,45
15	波兰	51	38,3	685,4	335,9	4,4	4,4	331,4	324,6	1,6	1,3	1,3	21,8
16	俄罗斯	20	146,6	8 356,53	875,9	1,032	1,032	874,8	7 399,2	4,5	7,5	7,5	69,2
17	罗马尼亚	53	22,17	331,3	50,5	0,078	0,078	50,4	273,4		0,1	0,1	7,1
18	塔吉克斯坦	66	9,4	655,1	0,4	0,03	0,03	0,4	654,4				0,3
19	乌兹别克斯坦**	29	34,6	5240,4 ¹	6,2				5 192,9				0,9
20	乌克兰	22	41,6	1 157,3	68,3****				1 083,9	0,05	0,3	0,3	4,8
21	捷克	54	10,70	364,1	129,4	2,7	2,7	126,6	232,9		0,62	0,62	1,12
22	爱沙尼亚	26	1,3	144,9	6,002	0,008	0,008	5,9	133,7	5,08	0,026	0,026	0,135

* - 考虑了城市电气列车、地铁和出租车

** - 发送量

*** - 考虑了从事商业运输的个体经营人的工作量,还考虑了地铁运量

**** - 考虑了城市电气列车(国家统计局数据)

1 - 考虑了城市电气化交通(地铁、有轨电车和无轨电车)

铁组成员国铁路2020年机车牵引客车数量

序号	国家	国家代码	轨距, mm	车辆总数	截至年底在册车辆数量, 辆							其他车辆 (公务、技术及其他用途车辆)	
					软席 (国际联运客车和行李车、卧铺车)	卧铺车	软卧车	坐席车	餐车	行李车和邮政车	其中		
0	1	2	3	4	5	6	7	8	9	10	11	14	
1	阿塞拜疆	57	宽轨1520	218	17	81	85	13	9	7	1	11	14
			准轨1435										
			窄轨										
2	白俄罗斯	21	总计	218	17	81	85	13	1	7	1	14	
			宽轨1520	1 392	37	673	465	34	10	14	159		
			准轨1435										
3	保加利亚*	52	总计	1 392	37	673	465	34	10	14	159		
			宽轨1520										
			准轨1435	637	83	5	299	137		11	102		
4	匈牙利	55	总计	667	83	5	299	167		11	102		
			宽轨1520										
			准轨1435	1 526	99	377	184	55	26	24			
5	越南	32	总计	1 538	99	377	184	55	26	26			
			宽轨1520										
			准轨1435	6				5		1			
6	格鲁吉亚	28	总计	1 019			503	317	68	52	79		
			宽轨1520	1 025			503	322	68	53	79		
			准轨1435	41	5	5	18	11		2			
7	哈萨克斯坦	27	总计	41	5	5	18	11					
			宽轨1520	2 465	114	734	1 096	43	79	22	377		
			准轨1435										
8	中国	33	总计	2 465	114	734	1 096	43	79	22	377		
			宽轨1520	72 388	28 562	18 551	4 781	14 674	2 581	1 702	1 537		
			准轨1435	19				12			7		
9	韩国	61	总计	72 407	28 562	18 551	4 781	14 686	2 581	1 702	1 544		
			宽轨1520										
			准轨1435	992	5			972	2	8	5		
10	吉尔吉斯斯坦	59	总计	992	5			972	2	8	5		
			宽轨1520	339		204	96	15	15	5	4		
			准轨1435										
11	拉脱维亚	25	总计	339		204	96	15	15	5	4		
			宽轨1520	45	12	12	14	7					
			准轨1435										
			总计	45	12	12	14	7					

12	立陶宛	24	宽轨1520 准轨1435 窄轨	157	12			8	134	2		1
			总计	157	12			8	134	2		1
13	摩尔多瓦	23	宽轨1520 准轨1435 窄轨	321	3	161		78	59	16		4
			总计	321	3	161		78	59	16		4
14	蒙古	31	宽轨1520 准轨1435 窄轨	267	16	95		112	1	7		15
			总计	267	16	95		112	1	7		15
15	波兰	51	宽轨1520 准轨1435 窄轨	2113	133	57			1821	87		
			总计	2113	133	57			1821	87		
16	俄罗斯	20	宽轨1520 准轨1435 窄轨	21086	831	6983		7879	1193	744		1179
			总计	21086	831	6983		7879	1193	744		1179
17	罗马尼亚**	53	宽轨1520 准轨1435 窄轨	2269	2262	2244		1363	2017	22		3
			总计	2269	2262	2244		1363	2017	22		3
18	斯洛伐克	56	宽轨1520 准轨1435 窄轨	872	35	449		295	744	18		8
			总计	872	35	449		295	744	18		8
19	塔吉克斯坦	66	宽轨1520 准轨1435 窄轨	400				112		15		18
			总计	400				112		15		18
20	乌兹别克斯坦	29	宽轨1520 准轨1435 窄轨	797	46	375		209	88	28		39
			总计	797	46	375		209	88	28		39
21	乌克兰	22	宽轨1520 准轨1435 窄轨	3826	270	1840		1476	130	36		51
			总计	3826	270	1840		1476	130	36		51
22	捷克	54	宽轨1520 准轨1435 窄轨	2748		47				19		
			总计	2748		47				19		
23	爱沙尼亚	26	宽轨1520 准轨1435 窄轨	135	3			4	123	2		1
			总计	135	3			4	123	2		1
24	总计			116 120	32 545	33 134		19 077	22 628	3 785		3 605

* - 保加利亚国家铁路控股公司数据

** - 罗马尼亚国有铁路客运股份公司 (罗铁客运公司) 数据

铁组成员国铁路2020年货车数量

序号	国家	国家代码	轨距, m	截至年底在册车辆数量, 台										国内车辆日均运用车数, 台																																																																																																																																																																																																																																																																																																																																																																																																																																																																																																																																																																																																																																																																																																																																																																																																																																																																																																																																																																																																																										
				其中					其中					其中					其中																																																																																																																																																																																																																																																																																																																																																																																																																																																																																																																																																																																																																																																																																																																																																																																																																																																																																																																																																																																																																					
				车辆总数	棚车	敞车	平车	罐车	其他车辆	车辆总数	棚车	敞车	平车	罐车	其他车辆	车辆总数	棚车	敞车	平车	罐车	其他车辆																																																																																																																																																																																																																																																																																																																																																																																																																																																																																																																																																																																																																																																																																																																																																																																																																																																																																																																																																																																																																			
0	1	2	3	4	5	6	7	8	9	10	11	12	13	14	15	16	17	18	19	20	21	22	23	24	25	26	27	28	29	30	31	32	33	34	35	36	37	38	39	40	41	42	43	44	45	46	47	48	49	50	51	52	53	54	55	56	57	58	59	60	61	62	63	64	65	66	67	68	69	70	71	72	73	74	75	76	77	78	79	80	81	82	83	84	85	86	87	88	89	90	91	92	93	94	95	96	97	98	99	100	101	102	103	104	105	106	107	108	109	110	111	112	113	114	115	116	117	118	119	120	121	122	123	124	125	126	127	128	129	130	131	132	133	134	135	136	137	138	139	140	141	142	143	144	145	146	147	148	149	150	151	152	153	154	155	156	157	158	159	160	161	162	163	164	165	166	167	168	169	170	171	172	173	174	175	176	177	178	179	180	181	182	183	184	185	186	187	188	189	190	191	192	193	194	195	196	197	198	199	200	201	202	203	204	205	206	207	208	209	210	211	212	213	214	215	216	217	218	219	220	221	222	223	224	225	226	227	228	229	230	231	232	233	234	235	236	237	238	239	240	241	242	243	244	245	246	247	248	249	250	251	252	253	254	255	256	257	258	259	260	261	262	263	264	265	266	267	268	269	270	271	272	273	274	275	276	277	278	279	280	281	282	283	284	285	286	287	288	289	290	291	292	293	294	295	296	297	298	299	300	301	302	303	304	305	306	307	308	309	310	311	312	313	314	315	316	317	318	319	320	321	322	323	324	325	326	327	328	329	330	331	332	333	334	335	336	337	338	339	340	341	342	343	344	345	346	347	348	349	350	351	352	353	354	355	356	357	358	359	360	361	362	363	364	365	366	367	368	369	370	371	372	373	374	375	376	377	378	379	380	381	382	383	384	385	386	387	388	389	390	391	392	393	394	395	396	397	398	399	400	401	402	403	404	405	406	407	408	409	410	411	412	413	414	415	416	417	418	419	420	421	422	423	424	425	426	427	428	429	430	431	432	433	434	435	436	437	438	439	440	441	442	443	444	445	446	447	448	449	450	451	452	453	454	455	456	457	458	459	460	461	462	463	464	465	466	467	468	469	470	471	472	473	474	475	476	477	478	479	480	481	482	483	484	485	486	487	488	489	490	491	492	493	494	495	496	497	498	499	500	501	502	503	504	505	506	507	508	509	510	511	512	513	514	515	516	517	518	519	520	521	522	523	524	525	526	527	528	529	530	531	532	533	534	535	536	537	538	539	540	541	542	543	544	545	546	547	548	549	550	551	552	553	554	555	556	557	558	559	560	561	562	563	564	565	566	567	568	569	570	571	572	573	574	575	576	577	578	579	580	581	582	583	584	585	586	587	588	589	590	591	592	593	594	595	596	597	598	599	600	601	602	603	604	605	606	607	608	609	610	611	612	613	614	615	616	617	618	619	620	621	622	623	624	625	626	627	628	629	630	631	632	633	634	635	636	637	638	639	640	641	642	643	644	645	646	647	648	649	650	651	652	653	654	655	656	657	658	659	660	661	662	663	664	665	666	667	668	669	670	671	672	673	674	675	676	677	678	679	680	681	682	683	684	685	686	687	688	689	690	691	692	693	694	695	696	697	698	699	700	701	702	703	704	705	706	707	708	709	710	711	712	713	714	715	716	717	718	719	720	721	722	723	724	725	726	727	728	729	730	731	732	733	734	735	736	737	738	739	740	741	742	743	744	745	746	747	748	749	750	751	752	753	754	755	756	757	758	759	760	761	762	763	764	765	766	767	768	769	770	771	772	773	774	775	776	777	778	779	780	781	782	783	784	785	786	787	788	789	790	791	792	793	794	795	796	797	798	799	800	801	802	803	804	805	806	807	808	809	810	811	812	813	814	815	816	817	818	819	820	821	822	823	824	825	826	827	828	829	830	831	832	833	834	835	836	837	838	839	840	841	842	843	844	845	846	847	848	849	850	851	852	853	854	855	856	857	858	859	860	861	862	863	864	865	866	867	868	869	870	871	872	873	874	875	876	877	878	879	880	881	882	883	884	885	886	887	888	889	890	891	892	893	894	895	896	897	898	899	900	901	902	903	904	905	906	907	908	909	910	911	912	913	914	915	916	917	918	919	920	921	922	923	924	925	926	927	928	929	930	931	932	933	934	935	936	937	938	939	940	941	942	943	944	945	946	947	948	949	950	951	952	953	954	955	956	957	958	959	960	961	962	963	964	965	966	967	968	969	970	971	972	973	974	975	976	977	978	979	980	981	982	983	984	985	986	987	988	989	990	991	992	993	994	995	996	997	998	999	1000

12	立陶宛	24	宽轨1520	7 514	981	1 354	215	1 664	3 300	10 929	488	2 805	264	3 179	4 193
			准轨1435												
			窄轨												
			合计	7 514	981	1 354	215	1 664	3 300	10 929	488	2 805	264	3 179	4 193
13	摩尔多瓦	23	宽轨1520	4 586	653	1 186	291	426	2 030	2 754	306	853	33	346	1 216
			准轨1435												
			窄轨												
			合计	4 586	653	1 186	291	426	2 030	2 754	306	853	33	346	1 216
14	蒙古	31	宽轨1520	7 386	432	5 500	192	91	1 171	5 535	207	1 316	80	33	3 899
			准轨1435												
			窄轨												
			合计	7 386	432	5 500	192	91	1 171	5 535	207	1 316	80	33	3 899
15	波兰	51	宽轨1520	88 391	1 342	59 773	13 239	7 161	6 876						
			准轨1435												
			窄轨												
			合计	88 391	1 342	59 773	13 239	7 161	6 876						
16	俄罗斯	20	宽轨1520	1 204 293	57 164	574 461	66 598	249 237	256 833	1 011 854	44 329	501 421	32 245	233 962	199 897
			准轨1435							652					652
			窄轨												
			合计	1 204 293	57 164	574 461	66 598	249 237	256 833	1 012 506	44 329	501 421	32 245	233 962	200 549
17	罗马尼亚**	53	宽轨1520	28 751	5 383	11 358	3 876	4 798	3 336	9 828	1 028	3 138	1 902	2 064	1 696
			准轨1435												
			窄轨												
			合计	28 751	5 383	11 358	3 876	4 798	3 336	9 828	1 028	3 138	1 902	2 064	1 696
18	斯洛伐克	56	宽轨1520	1 823		163	316	1	1 343	1 823	90	255	550	1	
			准轨1435												
			窄轨												
			合计	1 823		163	316	1	1 343	1 823	90	255	550	1	
19	塔吉克斯坦	66	宽轨1520	1 982	469	890	57	69	497	740	262	182	21	113	162
			准轨1435							22 765	5 836	6 479	498	3 787	6 165
			窄轨												
			合计	1 982	469	890	57	69	497	740	262	182	21	113	162
20	乌兹别克斯坦	29	宽轨1520	105 444	5 689	50 081	5 094	8 605	35 975	111 370	3 467	63 723	2 274	8 137	33 769
			准轨1435							2					
			窄轨												
			合计	105 444	5 689	50 081	5 094	8 605	35 975	111 372	3 467	63 723	2 276	8 137	33 769
22	捷克	54	宽轨1520	21 611	2 092	12 996		5 300	1 223						
			准轨1435												
			窄轨												
			合计	21 611	2 092	12 996		5 300	1 223						
23	爱沙尼亚	26	宽轨1520	16 774	1 491	1 358	2 517	10 557	851	1 860	466	431	193	605	165
			准轨1435												
			窄轨												
			总计	16 774	1 491	1 358	2 517	10 557	851	1 860	466	431	193	605	165
24	总计			2 585 341	207 835	1 344 682	188 865	377 931	460 677	2 042 593	162 078	1 114 170	109 378	305 823	350 217

* - 保加利亚国家铁路控股公司数据

** - 罗马尼亚国有铁路货运股份公司 (罗铁货运公司) 数据

铁组成员国铁路2020年各种牵引方式列车走行公里

序号	国家	国家代码	轨距, mm	各种牵引方式列车走行公里, 千列车公里																																																																																																																																																																																																																																																																																																																																																																																																																																																																																																																																																																																																																																																																																																																																																																																																																																																																																																																																																																																																																																																																																																																																																																																																																																																																																																																																																	
				蒸汽机车			内燃机车			电力机车			内燃列车			动车组列车			所有牵引方式																																																																																																																																																																																																																																																																																																																																																																																																																																																																																																																																																																																																																																																																																																																																																																																																																																																																																																																																																																																																																																																																																																																																																																																																																																																																																																																																		
				总计	其中		总计	其中		总计	其中		总计	其中		总计	其中		总计	其中																																																																																																																																																																																																																																																																																																																																																																																																																																																																																																																																																																																																																																																																																																																																																																																																																																																																																																																																																																																																																																																																																																																																																																																																																																																																																																																																	
					旅客运输	货物运输		旅客运输	货物运输		旅客运输	货物运输		旅客运输	货物运输		旅客运输	货物运输		旅客运输	货物运输																																																																																																																																																																																																																																																																																																																																																																																																																																																																																																																																																																																																																																																																																																																																																																																																																																																																																																																																																																																																																																																																																																																																																																																																																																																																																																																																
0	1	2	3	4	5	6	7	8	9	10	11	12	13	14	15	16	17	18	19	20	21	22	23	24	25	26	27	28	29	30	31	32	33	34	35	36	37	38	39	40	41	42	43	44	45	46	47	48	49	50	51	52	53	54	55	56	57	58	59	60	61	62	63	64	65	66	67	68	69	70	71	72	73	74	75	76	77	78	79	80	81	82	83	84	85	86	87	88	89	90	91	92	93	94	95	96	97	98	99	100	101	102	103	104	105	106	107	108	109	110	111	112	113	114	115	116	117	118	119	120	121	122	123	124	125	126	127	128	129	130	131	132	133	134	135	136	137	138	139	140	141	142	143	144	145	146	147	148	149	150	151	152	153	154	155	156	157	158	159	160	161	162	163	164	165	166	167	168	169	170	171	172	173	174	175	176	177	178	179	180	181	182	183	184	185	186	187	188	189	190	191	192	193	194	195	196	197	198	199	200	201	202	203	204	205	206	207	208	209	210	211	212	213	214	215	216	217	218	219	220	221	222	223	224	225	226	227	228	229	230	231	232	233	234	235	236	237	238	239	240	241	242	243	244	245	246	247	248	249	250	251	252	253	254	255	256	257	258	259	260	261	262	263	264	265	266	267	268	269	270	271	272	273	274	275	276	277	278	279	280	281	282	283	284	285	286	287	288	289	290	291	292	293	294	295	296	297	298	299	300	301	302	303	304	305	306	307	308	309	310	311	312	313	314	315	316	317	318	319	320	321	322	323	324	325	326	327	328	329	330	331	332	333	334	335	336	337	338	339	340	341	342	343	344	345	346	347	348	349	350	351	352	353	354	355	356	357	358	359	360	361	362	363	364	365	366	367	368	369	370	371	372	373	374	375	376	377	378	379	380	381	382	383	384	385	386	387	388	389	390	391	392	393	394	395	396	397	398	399	400	401	402	403	404	405	406	407	408	409	410	411	412	413	414	415	416	417	418	419	420	421	422	423	424	425	426	427	428	429	430	431	432	433	434	435	436	437	438	439	440	441	442	443	444	445	446	447	448	449	450	451	452	453	454	455	456	457	458	459	460	461	462	463	464	465	466	467	468	469	470	471	472	473	474	475	476	477	478	479	480	481	482	483	484	485	486	487	488	489	490	491	492	493	494	495	496	497	498	499	500	501	502	503	504	505	506	507	508	509	510	511	512	513	514	515	516	517	518	519	520	521	522	523	524	525	526	527	528	529	530	531	532	533	534	535	536	537	538	539	540	541	542	543	544	545	546	547	548	549	550	551	552	553	554	555	556	557	558	559	560	561	562	563	564	565	566	567	568	569	570	571	572	573	574	575	576	577	578	579	580	581	582	583	584	585	586	587	588	589	590	591	592	593	594	595	596	597	598	599	600	601	602	603	604	605	606	607	608	609	610	611	612	613	614	615	616	617	618	619	620	621	622	623	624	625	626	627	628	629	630	631	632	633	634	635	636	637	638	639	640	641	642	643	644	645	646	647	648	649	650	651	652	653	654	655	656	657	658	659	660	661	662	663	664	665	666	667	668	669	670	671	672	673	674	675	676	677	678	679	680	681	682	683	684	685	686	687	688	689	690	691	692	693	694	695	696	697	698	699	700	701	702	703	704	705	706	707	708	709	710	711	712	713	714	715	716	717	718	719	720	721	722	723	724	725	726	727	728	729	730	731	732	733	734	735	736	737	738	739	740	741	742	743	744	745	746	747	748	749	750	751	752	753	754	755	756	757	758	759	760	761	762	763	764	765	766	767	768	769	770	771	772	773	774	775	776	777	778	779	780	781	782	783	784	785	786	787	788	789	790	791	792	793	794	795	796	797	798	799	800	801	802	803	804	805	806	807	808	809	810	811	812	813	814	815	816	817	818	819	820	821	822	823	824	825	826	827	828	829	830	831	832	833	834	835	836	837	838	839	840	841	842	843	844	845	846	847	848	849	850	851	852	853	854	855	856	857	858	859	860	861	862	863	864	865	866	867	868	869	870	871	872	873	874	875	876	877	878	879	880	881	882	883	884	885	886	887	888	889	890	891	892	893	894	895	896	897	898	899	900	901	902	903	904	905	906	907	908	909	910	911	912	913	914	915	916	917	918	919	920	921	922	923	924	925	926	927	928	929	930	931	932	933	934	935	936	937	938	939	940	941	942	943	944	945	946	947	948	949	950	951	952	953	954	955	956	957	958	959	960	961	962	963	964	965	966	967	968	969	970	971	972	973	974	975	976	977	978	979	980	981	982	983	984	985	986	987	988	989	990	991	992	993	994	995	996	997	998	999	1000	1001	1002	1003	1004	1005	1006	1007	1008	1009	1010	1011	1012	1013	1014	1015	1016	1017	1018	1019	1020	1021	1022	1023	1024	1025	1026	1027	1028	1029	1030	1031	1032	1033	1034	1035	1036	1037	1038	1039	1040	1041	1042	1043	1044	1045	1046	1047	1048	1049	1050	1051	1052	1053	1054	1055	1056	1057	1058	1059	1060	1061	1062	1063	1064	1065	1066	1067	1068	1069	1070	1071	1072	1073	1074	1075	1076	1077	1078	1079	1080	1081	1082	1083	1084	1085	1086	1087	1088	1089	1090	1091	1092	1093	1094	1095	1096	1097	1098	1099	1100	1101	1102	1103	1104	1105	1106	1107	1108	1109	1110	1111	1112	1113	1114	1115	1116	1117	1118	1119	1120	1121	1122	1123	1124	1125	1126	1127	1128	1129	1130	1131	1132	1133	1134	1135	1136	1137	1138	1139	1140	1141	1142	1143	1144	1145	1146	1147	1148	1149	1150	1151	1152	1153	1154	1155	1156	1157	1158	1159	1160	1161	1162	1163	1164	1165	1166	1167	1168	1169	1170	1171	1172	1173	1174	1175	1176	1177	1178	1179	1180	1181	1182	1183	1184	1185	1186	1187	1188	1189	1190	1191	1192	1193	1194	1195	1196	1197	1198	1199	1200	1201	1202	1203	1204	1205	1206	1207	1208	1209	1210	1211	1212	1213	1214	1215	1216	1217	1218	1219	1220	1221	1222	1223	1224	1225	1226	1227	1228	1229	1230	1231	1232	1233	1234	1235	1236	1237	1238	1239	1240	1241	1242	1243	1244	1245	1246	1247	1248	1249	1250	1251	1252	1253	1254	1255	1256	1257	1258	1259	1260	1261	1262	1263	1264	1265	1266	1267	1268	1269	1270	1271	1272	1273	1274	1275	1276	1277	1278	1279	1280	1281	1282	1283	1284	1285	1286	1287	1288	1289	1290	1291	1292	1293	1294	1295	1296	1297	1298	1299	1300	13

12	立陶宛	24	宽轨1520					9 829	252	9 441	86	7	79	4 459	4 378	1 414	1 364	15 788	6 001	9 520	
			准轨1435					16		15				14	14			30	14	15	
			窄轨																		
			总计					9 845	252	9 456	86	7	79	4 473	4 392	1 414	1 364	15 818	6 015	9 535	
			宽轨1520					869	248	621				432	431			1 301	679	621	
			准轨1435																		
			窄轨																		
			总计					869	248	621				432	431			1 301	679	621	
			宽轨1520					11 604,8	1 490,6	9 727,2				124,9	125			11 729,7	1 615,5	9 727,2	
			准轨1435					239 752	54 387	160 523	1 093 551	168 940	906 809	17 943	14 601	201 598	185 684	1 552 844	423 612	1 067 332	
			窄轨																		
			总计					11 604,8	1 490,6	9 727,2				124,9	125			11 729,7	1 615,5	9 727,2	
			宽轨1520					239 752	54 387	160 523	1 093 551	168 940	906 809	17 943	14 601	201 598	185 684	1 552 844	423 612	1 067 332	
			准轨1435																		
			窄轨																		
			总计					239 752	54 387	160 523	1 093 551	168 940	906 809	17 943	14 601	201 598	185 684	1 552 844	423 612	1 067 332	
			宽轨1520					7 651	6 615	1 036,1	31 056,7	27 404	3 652,7	10 682	10 682	32	32	49 421,8	44 733	4 688,8	
			准轨1435					7 651	6 615	1 036,1	31 056,7	27 404	3 652,7	10 682	10 682	32	32	49 421,8	44 733	4 688,8	
			窄轨																		
			总计					7 651	6 615	1 036,1	31 056,7	27 404	3 652,7	10 682	10 682	32	32	49 421,8	44 733	4 688,8	
			宽轨1520					0,43		0,43	217,2		217,2					217,7		217,7	
			准轨1435					4 856,1	3 516,8	1 339,3	24 866,6	18 713,9	6 152,7	9 259,2	9 259,2	3 304,6	3 304,6	42 286,6	34 794,6	7 492	
			窄轨																		
			总计					4 856,5	3 516,8	1 339,7	25 083,8	18 713,9	6 369,9	9 259,2	9 259,2	3 304,6	3 304,6	42 504,3	34 794,6	7 709,7	
			宽轨1520					422,6	69,5	353,1								422,6	69,5	353,1	
			准轨1435																		
			窄轨																		
			总计					422,6	69,5	353,1								422,6	69,5	353,1	
			宽轨1520					6 888	1 505	4 947	12 425	3 882	7 885					19 875	5 804	12 832	
			准轨1435																		
			窄轨																		
			总计					6 888	1 505	4 947	12 425	3 882	7 885					19 875	5 804	12 832	
			宽轨1520					21 800	5 686	14 286	98 215	22 562	71 463	5 692	5 332	20 714	19 570	146 421	53 150	85 749	
			准轨1435					28		28								28		28	
			窄轨					17	17									17		17	
			总计					21 845	5 703	14 314	98 215	22 562	71 463	5 692	5 332	20 714	19 570	146 466	53 167	85 777	
			宽轨1520																		
			准轨1435																		
			窄轨																		
			总计					3 519,7	3 046			38 900	19 395		49 655,4		21 795		113 874,5	22 441	
			宽轨1520																		
			准轨1435																		
			窄轨																		
			总计					3 519,7	3 046			38 900	19 395		49 655,4		21 795		113 874,5	22 441	
			宽轨1520					1 439,3	29,3	1 410				2 534,4	2 534,4	1 800,9	1 800,9	5 774,8	4 364,8	1 410	
			准轨1435																		
			窄轨																		
			总计					1 439,3	29,3	1 410				2 534,4	2 534,4	1 800,9	1 800,9	5 774,8	4 364,8	1 410	
			宽轨1520																		
			准轨1435																		
			窄轨																		
			总计					1 439,3	29,3	1 410				2 534,4	2 534,4	1 800,9	1 800,9	5 774,8	4 364,8	1 410	
			宽轨1520																		
			准轨1435																		
			窄轨																		
			总计					649 512,1	177 590,1	444 257	2 981 870	856 535	2 158 945	83 061,2	128 730,4	328 922,1	4 039 219,3	1 491 784,8	3 403 163,5	1 410	
			宽轨1520																		
			准轨1435																		
			窄轨																		
			总计					2,4	6,73												
23	总计																				

* - 保加利亚国家铁路控股公司数据
** - 罗铁客运公司和罗铁货运公司数据

铁组成员国铁路2020年总重吨公里

序号	国家	国家代码	轨距, mm	各种牵引方式总重吨公里, 百万吨公里																					
				蒸汽机车				内燃机车				电力机车				内燃列车				动车组列车				所有牵引方式	
				合计	旅客运输	货物运输	其中	合计	旅客运输	货物运输	其中	合计	旅客运输	货物运输	其中	合计	旅客运输	货物运输	其中	合计	旅客运输	货物运输			
0	1	2	3	4	5	6	7	8	9	10	11	12	13	14	15	16	17	18	19	20					
1	阿塞拜疆	57	宽轨1520 准轨1435 窄轨	1830,4	41	1789,4	6260,4	226,4	6034	149	4911	413,4	76997	20	20	413,4	76997	413,4	76997	20					
2	白俄罗斯	21	宽轨1520 准轨1435 窄轨	45366	3666	41211	36962	1112	35806	2792	2759	4911	12448	115	115	12448	77017	12448	77017	115					
3	保加利亚*	52	宽轨1520 准轨1435 窄轨	154	51	4532	64	64	64	4686	4686	115	115	115	115	115	115	115	115	115					
4	匈牙利	55	宽轨1520 准轨1435 窄轨	2647,3	766,3	1881	31651	11339,6	20311,4	1211,3	1207,7	4051	4037,4	39561,2	22192,4	39561,2	22192,4	39561,2	22192,4	22192,4					
5	越南	32	宽轨1520 准轨1435 窄轨	124	17	107	10220	3359	6861	10220	3359	6861	10220	3359	6861	10220	3359	6861	10220	3359					
6	格鲁吉亚	28	宽轨1520 准轨1435 窄轨	3,6	3,6	3,6	5285,6	82,3	5203,3	258,7	258,7	5547,9	341	5206,9	341	5206,9	341	5206,9	341	5206,9					
7	哈萨克斯坦	27	宽轨1520 准轨1435 窄轨	193381	8707	182734	237984	10281	226928	5	4	430	413	431800	19405	409662	431800	19405	409662	19405					
8	中国	33	宽轨1520 准轨1435 窄轨	395663	45582	350081	3841905	442115	3399790	32805	32805	4270373	520502	3749871	520502	3749871	520502	3749871	520502	3749871					
9	韩国	61	宽轨1520 准轨1435 窄轨	7,9	7,9	7,9	4,2	4,2	4,2	12,2	12,2	12,2	12,2	12,2	12,2	12,2	12,2	12,2	12,2	12,2					
10	吉尔吉斯斯坦	59	宽轨1520 准轨1435 窄轨	1714,2	23	1691,2	4,2	4,2	4,2	1714,2	23	1691,2	4,2	4,2	1714,2	23	1691,2	4,2	4,2	1714,2					
11	拉脱维亚	25	宽轨1520 准轨1435 窄轨	13975	39	13935	13975	39	13935	509	503	1075	1059	15559	1601	13935	15559	1601	13935	15559					

12	立陶宛	24					28 000	152	27 783	252	3	249	596	590	291	283	29 139	1 028	28 032
							15		15				2	2			17	2	15
							28 015	152	27 798	252	3	249	598	592	291	283	29 156	1 030	28 047
							1 107,0	75,9	1 031,1				103,4	103,2			1 210,4	179,1	1 031,1
13	摩尔多瓦	23					1 107,0	75,9	1 031,1				103,4	103,2			1 210,4	179,1	1 031,1
							33 653,1	1 325,1	31 728,3				34	34			33 687,5	1 359,5	31 728,3
14	蒙古	31					33 653,1	1 325,1	31 728,3										
							617 211	28 395	567 889	3 931 097	121 145	3 794 740	1 972	1 700	105 799	100 829	4 656 079	252 069	4 362 629
15	俄罗斯	20					617 211	28 395	567 889	3 931 097	121 145	3 794 740	1 972	1 700	105 799	100 829	4 656 079	252 069	4 362 629
							1 969	1 105	864	10 593	5 560	5 033	951	951	4	4	13 517	7 620	5 897
16	罗马尼亚**	53					1 969	1 105	864	10 593	5 560	5 033	951	951	4	4	13 517	7 620	5 897
							0,08		0,08	590		590,0					590		590,0
							782,7		782,7	8 709,6		8 709,6					9 492,4		9 492,4
17	斯洛伐克	56					782,8		782,8	9 299,7		9 299,7					10 082,6		10 082,6
							541,3	27,2	514,1								541,3	27,2	514,1
18	塔吉克斯坦	66					541,3	27,2	514,1								541,3	27,2	514,1
							16 074	1 049	14 798	25 920	2 405	23 212			164	121	42 158	3 575	38 010
19	乌兹别克斯坦	29					16 074	1 049	14 798	25 920	2 405	23 212			164	121	42 158	3 575	38 010
							41 652	2 565	36 993	256 948	15 453	239 901	1 500	1 433	8 998	8 574	309 098	28 025	276 894
							23		23								23		23
							1	1									1	1	
							41 676	2 566	37 016	256 948	15 453	239 901	1 500	1 433	8 998	8 574	309 122	28 026	276 917
21	捷克	54						842	2 492		12 344,8	23 782		3 206,9		4 902,8	21 297,6		26 274
							3 436,4	18,6	3 417,7		12 344,8	23 782	421,8	3 206,9		4 902,8	21 297,6		26 274
							3 436,4	18,6	3 417,7										
23	总计		1,6	1,6		1 409 809	97 756,1	1 288 941,1	8 398 694	622 067,1	7 790 358	10 097,9	12 916	159 268,7	158 597	9 977 870,4	891 337,9	9 079 298,9	

* - 保加利亚国家铁路控股公司数据
** - 罗铁货运公司和罗铁货运公司数据

铁组成员国铁路2020年机车车辆走行公里

顺号	国家	国家代码	轨距, mm	日均运用车数, 台											机车动车走行公里, 千机车公里					车辆走行公里, 千车公里			行李车、邮政车和邮政行李车																																																																																																																																																																																																																																																																																																																																																																																																																																																																																																																																																																																																																																																																																																																																																																																																																																																																																																																																																																																																																	
				蒸汽机车						内燃机车					电力机车		内燃列车	动车组列车	所有牵引方式(4-8)	客车	货车			总计	其中, 重车	总计																																																																																																																																																																																																																																																																																																																																																																																																																																																																																																																																																																																																																																																																																																																																																																																																																																																																																																																																																																																																														
				4	5	6	7	8	9	10	11	12	13																																																																																																																																																																																																																																																																																																																																																																																																																																																																																																																																																																																																																																																																																																																																																																																																																																																																																																																																																																																																																											
0	1	2	3	4	5	6	7	8	9	10	11	12	13	14	15	16	17	18	19	20	21	22	23	24	25	26	27	28	29	30	31	32	33	34	35	36	37	38	39	40	41	42	43	44	45	46	47	48	49	50	51	52	53	54	55	56	57	58	59	60	61	62	63	64	65	66	67	68	69	70	71	72	73	74	75	76	77	78	79	80	81	82	83	84	85	86	87	88	89	90	91	92	93	94	95	96	97	98	99	100	101	102	103	104	105	106	107	108	109	110	111	112	113	114	115	116	117	118	119	120	121	122	123	124	125	126	127	128	129	130	131	132	133	134	135	136	137	138	139	140	141	142	143	144	145	146	147	148	149	150	151	152	153	154	155	156	157	158	159	160	161	162	163	164	165	166	167	168	169	170	171	172	173	174	175	176	177	178	179	180	181	182	183	184	185	186	187	188	189	190	191	192	193	194	195	196	197	198	199	200	201	202	203	204	205	206	207	208	209	210	211	212	213	214	215	216	217	218	219	220	221	222	223	224	225	226	227	228	229	230	231	232	233	234	235	236	237	238	239	240	241	242	243	244	245	246	247	248	249	250	251	252	253	254	255	256	257	258	259	260	261	262	263	264	265	266	267	268	269	270	271	272	273	274	275	276	277	278	279	280	281	282	283	284	285	286	287	288	289	290	291	292	293	294	295	296	297	298	299	300	301	302	303	304	305	306	307	308	309	310	311	312	313	314	315	316	317	318	319	320	321	322	323	324	325	326	327	328	329	330	331	332	333	334	335	336	337	338	339	340	341	342	343	344	345	346	347	348	349	350	351	352	353	354	355	356	357	358	359	360	361	362	363	364	365	366	367	368	369	370	371	372	373	374	375	376	377	378	379	380	381	382	383	384	385	386	387	388	389	390	391	392	393	394	395	396	397	398	399	400	401	402	403	404	405	406	407	408	409	410	411	412	413	414	415	416	417	418	419	420	421	422	423	424	425	426	427	428	429	430	431	432	433	434	435	436	437	438	439	440	441	442	443	444	445	446	447	448	449	450	451	452	453	454	455	456	457	458	459	460	461	462	463	464	465	466	467	468	469	470	471	472	473	474	475	476	477	478	479	480	481	482	483	484	485	486	487	488	489	490	491	492	493	494	495	496	497	498	499	500	501	502	503	504	505	506	507	508	509	510	511	512	513	514	515	516	517	518	519	520	521	522	523	524	525	526	527	528	529	530	531	532	533	534	535	536	537	538	539	540	541	542	543	544	545	546	547	548	549	550	551	552	553	554	555	556	557	558	559	560	561	562	563	564	565	566	567	568	569	570	571	572	573	574	575	576	577	578	579	580	581	582	583	584	585	586	587	588	589	590	591	592	593	594	595	596	597	598	599	600	601	602	603	604	605	606	607	608	609	610	611	612	613	614	615	616	617	618	619	620	621	622	623	624	625	626	627	628	629	630	631	632	633	634	635	636	637	638	639	640	641	642	643	644	645	646	647	648	649	650	651	652	653	654	655	656	657	658	659	660	661	662	663	664	665	666	667	668	669	670	671	672	673	674	675	676	677	678	679	680	681	682	683	684	685	686	687	688	689	690	691	692	693	694	695	696	697	698	699	700	701	702	703	704	705	706	707	708	709	710	711	712	713	714	715	716	717	718	719	720	721	722	723	724	725	726	727	728	729	730	731	732	733	734	735	736	737	738	739	740	741	742	743	744	745	746	747	748	749	750	751	752	753	754	755	756	757	758	759	760	761	762	763	764	765	766	767	768	769	770	771	772	773	774	775	776	777	778	779	780	781	782	783	784	785	786	787	788	789	790	791	792	793	794	795	796	797	798	799	800	801	802	803	804	805	806	807	808	809	810	811	812	813	814	815	816	817	818	819	820	821	822	823	824	825	826	827	828	829	830	831	832	833	834	835	836	837	838	839	840	841	842	843	844	845	846	847	848	849	850	851	852	853	854	855	856	857	858	859	860	861	862	863	864	865	866	867	868	869	870	871	872	873	874	875	876	877	878	879	880	881	882	883	884	885	886	887	888	889	890	891	892	893	894	895	896	897	898	899	900	901	902	903	904	905	906	907	908	909	910	911	912	913	914	915	916	917	918	919	920	921	922	923	924	925	926	927	928	929	930	931	932	933	934	935	936	937	938	939	940	941	942	943	944	945	946	947	948	949	950	951	952	953	954	955	956	957	958	959	960	961	962	963	964	965	966	967	968	969	970	971	972	973	974	975	976	977	978	979	980	981	982	983	984	985	986	987	988	989	990	991	992	993	994	995	996	997	998	999	1000

12	立陶宛	24	宽轨1520 准轨1435 窄轨	12 573 20	96	6 574 14	1 439	20 682 34	2 404	497 271 317	266 791 165
			总计	12 593 1 869,4	96	6 588 431,6	1 439	20 716 2 301	2 404 2 770	497 588 18 083	266 956 9 097
13	摩尔多瓦	23	宽轨1520 准轨1435 窄轨	1 869,4		431,6		2 301	2 770	18 083	9 097
			总计	15 598,5		125,7		15 724,2	23 749	554 470	354 221
14	蒙古	31	宽轨1520 准轨1435 窄轨	15 598,5 482 464	1 234 505	125,7 22 568	615 948	15 724,2 2 355 485	23 749 3 931 223	554 470 71 601 856	354 221 43 754 671
			总计	482 464	1 234 505	22 568	615 948	2 355 485	3 931 223	71 601 856	43 754 671
16	罗马尼亚*	53	宽轨1520 准轨1435 窄轨	13 317	33 292	12 563	34	59 206		243 653	127 237
			总计	13 317	33 292	12 563	34	59 206		243 653	127 237
17	斯洛伐克	56	宽轨1520 准轨1435 窄轨	3 977	19 133,1	10 615,6	4 330,7	38 056,6	143 664		10 748 091
			总计	3 977	19 133,1	10 615,6	4 330,7	38 056,6	143 664 62		10 748 091
18	塔吉克斯坦	66	宽轨1520 准轨1435 窄轨	572				572	494	9 358	4 585
			总计	572				572	494	9 358	4 585
19	乌兹别克斯坦	29	宽轨1520 准轨1435 窄轨	13 797	14 580		1 686	30 063	68 156	653 609	367 836
			总计	13 797	14 580		1 686	30 063	68 156	653 609	367 836
20	乌克兰	22	宽轨1520 准轨1435 窄轨	57 321	120 928	9 444	74 097	261 790	458 113	4 623 903	2 651 083
			总计	57 321	120 928	9 444	74 097	261 790	458 113	4 623 903	2 651 083
21	捷克	54	宽轨1520 准轨1435 窄轨	3 546,1	39 406	55 609,7	47 474,2	146 042,8	272 119,3		
			总计	3 591,7	39 406	55 609,7	47 474,2	146 088,4	272 165		
22	爱沙尼亚	26	宽轨1520 准轨1435 窄轨	2 256,7		3 758,8	1 716	7 731,5	15 141,1	62 074	32 034,7
			总计	2 256,7		3 758,8	1 716	7 731,5	15 141,1	62 074	32 034,7
23	总计			8,6 1 442 408,5	3 622 336	161 289,4	1 941 167	7 167 210,1	15 454 384,9	150 266 703	96 177 015,1
											11 035 133

* - 罗铁客运公司和罗铁货运公司数据

2020年国境站和港口货物交接

国家 1	国家代码 2	接收货物的国家或港口 3	国境站 4	交付货物总数 (千吨) 5
阿塞拜疆	57	格鲁吉亚	博尤克-卡西克 (出口)	4 845,60
			总计	4 845,60
		俄罗斯	亚拉马 (出口)	722,90
			总计	722,90
		土库曼斯坦	阿利亚特-土库曼巴希	532,40
			总计	532,40
		哈萨克斯坦	阿利亚特-库雷克	282,70
			总计	282,70
		巴库港	巴库-贸易码头	53,80
			总计	53,80
伊朗	阿斯塔拉 (出口)	202,60		
	总计	202,60		
总计			6 640,00	
白俄罗斯	21	拉脱维亚	比戈索沃	9 029,10
			总计	9 029,10
		立陶宛	古多盖	15 421,20
			斯塔西洛斯	13 223,10
			总计	28 644,30
		波兰	布列斯特中央站	6 326,60
			布列斯特北站	1 822,00
			斯维斯洛奇	2 013,90
			布鲁兹吉	2 253,70
			总计	12 416,20
		俄罗斯	克拉斯诺耶	7 531,50
			扎奥尔沙	399,00
			扎科佩季耶	3 280,50
			苏拉日	122,90
			叶泽里谢	1 105,80
			总计	12 439,70
		乌克兰	别列热斯季	6 926,00
			戈伦	2 527,90
			捷列霍夫卡	905,20
			扎博洛季耶	140,70
			捷留哈	496,30
			总计	10 996,10
		总计		
保加利亚*	52	塞尔维亚	德拉戈曼	371,90
			总计	371,90
		土耳其	斯维连格勒东边国境	379,70
			总计	379,70
		希腊	库拉塔	15,18
			总计	15,18
		罗马尼亚	鲁塞分界站	106,90
			卡尔达姆	1,28
			维丁国境	4,76
			总计	112,94
总计			879,72	
匈牙利	55	奥地利	赫杰什霍洛姆	10 993,00
			哈尔卡	86,00
			先特戈特哈尔德	243,00
			总计	11 322,00
		斯洛文尼亚	埃里先特彼得	3 431,00
			总计	3 431,00
		克罗地亚	穆拉凯赖斯图尔	675,00
			杰克涅什	5 825,00
			马佳尔鲍伊	478,00
			总计	6 978,00

国家	国家代码	接收货物的国家或港口	国境站	交付货物总数 (千吨)
1	2	3	4	5
匈牙利	55	塞尔维亚	克列比亚	2 651,00
			总计	2 651,00
		罗马尼亚	列克什哈扎	7 863,00
			比哈尔克列斯捷什	1 325,00
			尼拉勃兰	610,00
			总计	9 798,00
		乌克兰	埃佩列什克	1 297,00
			扎洪	246,00
			总计	1 543,00
		斯洛伐克	沙托拉利阿乌伊赫伊	396,00
			希达什涅麦季	1 844,00
			班列维	295,00
			伊波伊塔尔诺茨	23,00
			诺格拉茨卡尔	22,00
			索布	5 341,00
			科马罗姆	2 365,00
			拉伊卡	2 728,00
			总计	13 014,00
			总计	35 723,00
		越南	32	中国
同登	95,00			
总计	406,00			
总计	406,00			
格鲁吉亚	28	阿塞拜疆	博尤克-卡西克 (出口)	1 533,10
			总计	1 533,10
		亚美尼亚	萨达赫洛 (出口)	697,50
			总计	697,50
		土耳其	阿哈尔卡拉基 (出口)	161,10
			总计	161,10
		波季港	波季 (出口)	1 943,50
			总计	1 943,50
		巴统港	巴统 (出口)	728,50
			总计	728,50
库列维 (石油)	帕尔托-茨卡利 (出口)	1 573,10		
	总计	1 573,10		
总计	6 636,80			
哈萨克斯坦	27	俄罗斯	阿克苏 (出口) (叶利麦)	18 439,00
			泽尔诺瓦亚 (出口)	12 398,00
			季内-努尔佩伊索沃伊 (会让站)	9 704,00
			库尔卡梅斯 (出口)	6 831,00
			彼得罗巴甫洛夫斯克 (出口)	4 982,00
			伊列茨克1 (出口)	2 456,00
			阿利姆别特 (基尔吉尔达, 出口)	1 076,00
			谢米格拉维-马尔 (出口)	1 643,00
			洛科季 (出口至鲁布佐夫斯克)	874,00
			总计	58 405,00
		乌兹别克斯坦	马克塔拉尔 (出口)	10,00
			萨雷-阿加什 (出口)	23 620,00
			奥兹斯 (会让站, 出口)	1 968,00
			总计	25 597,00
		中国	多斯特克 (出口)	11 544,00
			多斯特克 (出口转公路)	110,00
			阿腾科里 (出口)	2 359,00
			总计	14 013,00
		吉尔吉斯斯坦	卢戈瓦亚 (出口)	4 673,00
			总计	4 673,00
		土库曼斯坦	博拉沙克 (出口)	956,00
			总计	956,00

国家 1	国家代码 2	接收货物的国家或港口 3	国境站 4	交付货物总数 (千吨) 5
哈萨克斯坦	27	阿克套港 (出口转运)		873,00
		库雷克港-轮渡 (出口)		366,00
		阿克套港-轮渡		3,00
		总计	总计	1 242,00
		总计		104 886,00
中国	33	俄罗斯	绥芬河	234,00
			满洲里	3 845,00
			总计	4 079,00
		朝鲜	丹东	105,00
			图们	0,00
			集安	1,00
			总计	106,00
		蒙古	二连	1 513,00
			总计	1 513,00
		越南	凭祥	225,00
			山腰	250,00
			总计	475,00
		哈萨克斯坦	阿拉山口	3 386,00
			霍尔果斯	4 265,00
			总计	7 651,00
		总计		13 824,00
吉尔吉斯斯坦	59	哈萨克斯坦	卢戈瓦亚	314,40
			总计	314,40
		乌兹别克斯坦	卡拉苏	661,70
			总计	661,70
		总计		976,10
拉脱维亚	25	白俄罗斯	因德拉	296,34
			总计	296,34
		立陶宛	埃格拉伊涅	1 661,09
			梅伊捷涅	85,36
			库尔楚姆斯	41,76
			总计	1 788,21
		俄罗斯	济卢佩	1 447,69
			卡尔萨瓦	533,07
			总计	1 980,76
		爱沙尼亚	卢加日	2 233,55
			总计	2 233,55
		里加港		7 411,02
		文茨皮尔斯港		4 001,17
		利耶帕亚港		3 234,48
			总计	14 646,67
		总计		20 945,33
立陶宛	24	克莱佩达		24 258,00
			总计	24 258,00
		俄罗斯	基巴尔泰	7 348,00
			帕格吉亚伊	1 500,00
			总计	8 848,00
		白俄罗斯	克纳	3 899,00
			斯塔西洛斯	809,00
			总计	4 708,00
		拉脱维亚	马热伊克亚伊	797,00
			约尼什基斯	881,00
			罗基什基斯	301,00
			图尔曼塔斯	27,00
			总计	2 006,00
波兰	莫茨卡瓦	296,00		
	总计	296,00		
		总计		40 116,00

国家	国家代码	接收货物的国家或港口	国境站	交付货物总数 (千吨)		
1	2	3	4	5		
摩尔多瓦	23	罗马尼亚	朱朱列什蒂	212,40		
			温格内	145,70		
			总计	358,10		
		乌克兰	诺沃萨维茨卡亚	5,90		
			奥克尼察	6,10		
			克里瓦	10,80		
			埃图利亚	410,80		
			科尔巴斯纳	112,10		
			沃尔奇涅茨	72,50		
			总计	618,20		
			总计	976,30		
蒙古	31	俄罗斯	苏赫巴托 (出口)	190,22		
			苏赫巴托 (过境)	803,66		
			总计	993,88		
		中国	扎门乌德(出口)	11 186,97		
			扎门乌德(过境)	3 480,27		
			额伦察布	76,79		
			总计	14 744,03		
		总计	15 737,91			
		俄罗斯	20	拉脱维亚	波辛 (出口)	5 426,47
					斯坎加利 (出口)	1 856,60
总计	7 283,07					
爱沙尼亚	伊万哥罗德-纳尔瓦 (出口)			6 228,84		
	佩乔雷-普斯科夫 (出口)			1 736,62		
	总计			7 965,47		
立陶宛	苏维埃茨克 (出口)			175,00		
	车尔尼雪夫斯基科耶 (出口)			99,58		
	总计			274,61		
白俄罗斯	扎维列日耶 (出口)			706,56		
	克拉斯诺耶 (出口)			11 678,76		
	鲁德尼亚 (出口)			3 737,50		
	兹伦卡 (出口)			7 539,45		
	苏拉日 (出口)			1 657,32		
	总计			25 319,60		
乌克兰	苏泽姆卡 (出口)			8 416,04		
	克拉斯内胡托尔 (出口)			661,45		
	索洛韦伊 (出口)			17 121,03		
	维斯特列尔 (出口)			701,50		
	总计			26 900,03		
格鲁吉亚	韦肖洛耶 (出口)			224,83		
	总计			224,83		
阿塞拜疆	萨穆尔 (出口)			5 441,54		
	总计			5 441,54		
哈萨克斯坦	奥津基出口 (俄罗斯)			2 599,48		
	基加什 (出口)			4 482,18		
	洛科季 (出口至鲁布佐夫斯克, 俄罗斯)			1 919,94		
	库伦达出口 (俄罗斯)			5 118,74		
	彼得罗巴甫洛夫斯克出口 (俄罗斯)			2 491,60		
	卡尼塞出口 (俄罗斯)			3 676,72		
	奥尔斯克-诺夫哥罗德出口			2 631,73		
	卡尔塔雷1出口 (俄罗斯)			6 760,88		
	总计			29 681,29		
朝鲜	哈桑 (出口)			36,33		
	总计			36,33		

国家	国家代码	接收货物的国家或港口	国境站	交付货物总数 (千吨)
1	2	3	4	5
俄罗斯	20	芬兰	布斯洛夫斯卡亚 (出口)	8 158,11
			斯维托胡尔斯克 (出口)	2 787,97
			维亚尔齐利亚 (出口)	623,60
			基维亚尔维 (出口)	3 856,87
			总计	15 426,57
		波兰	热烈兹诺多罗日内 (出口)	190,70
			杰尔金 (出口)	11,97
			马莫诺沃 (出口)	3 734,57
			总计	3 937,25
		蒙古	索洛维约夫斯克 (蒙古)	55,95
			纳乌什基/ MHP1	1 016,32
			纳乌什基/ MHP2	1 549,53
			总计	2 621,80
		中国	后贝加尔 (中国)	15 701,91
			格罗迭科沃 (中国)	9 200,59
			纳乌什基 (中国)	3 569,31
			卡梅绍瓦亚 (出口)	2 649,80
		总计	31 121,63	
		坎达拉克沙港	830,94	
		摩尔曼斯克港	21 370,97	
		维堡港	549,35	
		维索茨克港	13 515,09	
		圣彼得堡港	32 107,70	
		乌斯季卢加港	72 834,76	
		加里宁格勒港	1 112,55	
		加里宁格勒港 (内河)	759,00	
		阿尔汉格尔斯克港	1 049,32	
		阿佐夫港	743,55	
		塔甘罗格港	1 240,57	
		罗斯托夫港	2 774,57	
		叶伊斯克港	2 099,45	
		新罗西斯克港	40 435,43	
		捷姆留克港	1 867,92	
		高加索港	2 239,04	
		图阿普谢港	15 911,73	
		阿斯特拉罕港	126,59	
		奥利亚港	134,64	
		塞兹兰港	21,25	
		瓦尼诺港	30 071,32	
		符拉迪沃斯托克港	9 293,40	
		纳霍德卡港	66 053,12	
		波西耶特港	6 804,36	
		罗蒙诺索夫港	91,83	
		塔曼港	17 518,28	
		陶里亚蒂港	9,13	
		维拉港	2 819,12	
		总计	344 385,12	
总计	500 619,14			
罗马尼亚**	53	保加利亚	朱尔朱北	35,00
			内格鲁-沃达	7,33
			总计	42,33
		匈牙利	库尔蒂奇	13,23
			瓦利亚卢伊-米哈伊	341,67
			比霍尔	31,32
			总计	386,22
		摩尔多瓦	克里斯捷什季-日日亚	123,67
			加拉茨-拉尔加	50,05
			总计	173,72

国家	国家代码	接收货物的国家或港口	国境站	交付货物总数 (千吨)
1	2	3	4	5
罗马尼亚**	53	乌克兰	哈尔梅乌	0,00
			维克沙尼	1,57
			总计	1,57
		斯洛伐克	斯塔莫拉-摩拉维茨	8,24
			戈连茨	1,89
			总计	10,13
		康斯坦察		1 552,51
			总计	1 552,51
		总计		2 166,48
		斯洛伐克	56	奥地利
布拉迪斯拉发 出口/马尔切格	10,00			
总计	1 889,00			
捷克	库蒂			1 100,00
	卢基 (马库塔郊外)			533,00
	恰察			993,00
	总计			2 626,00
波兰	普拉维奇			415,00
	总计			415,00
乌克兰	蒂萨河畔切尔纳			175,00
	马捷夫采			95,00
	总计			270,00
匈牙利	恰尼亚			375,00
	列纳尔托夫策			49,00
	斯洛维斯科新站			50,00
	什图罗沃			600,00
	科马尔诺			226,00
	鲁索夫策			379,00
	总计			1 679,00
总计				6 879,00
塔吉克斯坦	66	乌兹别克斯坦	库杜克利	239,30
			阿穆赞格	9,70
			伊斯季科尔	369,90
			别卡巴德	1 126,30
			总计	1 745,20
		总计	1 745,20	
乌兹别克斯坦	29	阿富汗	加拉巴 (出口)	3 655,40
			铁尔梅兹港 (出口)	302,30
			总计	3 957,70
		哈萨克斯坦	卡拉卡尔帕基亚 (出口)	283,90
			克列斯 (出口)	5 810,20
			锡尔达里因 (出口)	310,60
			总计	6 404,70
		吉尔吉斯斯坦	库瓦塞 (出口)	84,00
			萨瓦伊 (出口)	337,20
			苏尔塔纳巴德 (出口)	17,60
			乌奇库尔干 (出口)	16,40
			哈纳巴德 (出口)	87,80
			总计	543,00
		塔吉克斯坦	阿穆赞格 (出口)	120,20
			别卡巴德 (出口)	2 792,20
			库杜克利 (出口)	1 837,20
			苏瓦诺巴德 (出口)	42,00
			总计	4 791,60
		土库曼斯坦	奈曼库利 (出口)	29,70
			霍吉达夫列特 (出口)	561,10
			总计	590,80
		总计		16 287,80

国家	国家代码	接收货物的国家或港口	国境站	交付货物总数 (千吨)
1	2	3	4	5
乌克兰	22	白俄罗斯	戈尔诺斯塔耶夫卡	46,03
			霍罗比奇	203,02
			别列热斯季	1 829,06
			乌德里茨克	1 000,17
			扎博洛季耶	372,35
			总计	3 450,64
		匈牙利	乔普	249,66
			巴捷沃	2 904,50
			总计	3 154,16
		摩尔多瓦	莫吉列夫-波多里斯	579,37
			索基里亚内	113,84
			斯洛博德卡	119,66
			库秋尔干	338,54
			总计	1 151,42
		波兰	莫斯季斯卡-2	1 096,00
			伊佐夫	7 596,35
			亚戈金	396,31
			拉瓦-鲁斯卡亚	296,10
			总计	9 384,76
		俄罗斯	泽尔诺沃	2 886,87
			托波利	3 204,16
			卡扎奇亚-洛潘	1 354,42
			总计	7 445,45
		罗马尼亚	列尼	211,48
			瓦杜尔-西列特	1 211,85
			季亚科沃	239,74
			总计	1 663,07
		斯洛伐克	乌日戈罗德	4 156,53
			乔普	5 801,05
			总计	9 957,58
		敖德萨港		11 450,46
		黑海港		39 468,87
尼古拉耶夫港		7 637,68		
赫尔松港		441,75		
别尔基扬港		38,38		
伊兹马伊利港		2 629,45		
马里乌波尔港		2 975,58		
十月港		7 140,22		
列尼港		409,28		
南港		16 968,88		
贝尔格罗德-德涅斯特港		11,83		
大扎波罗热港		66,77		
		总计	89 239,14	
		总计	125 446,22	
爱沙尼亚	26	拉脱维亚	瓦尔加	177,20
			总计	177,20
		俄罗斯	纳尔瓦	169,40
			佩乔雷	337,40
			总计	506,80
		马尔杜		417,80
		穆加		2 471,70
		塔林		100,60
		帕尔迪斯基		201,60
		瓦伊瓦拉		5 120,60
				总计
		总计	8 996,30	
总计				983 412,70

* - 保加利亚国家铁路控股公司数据

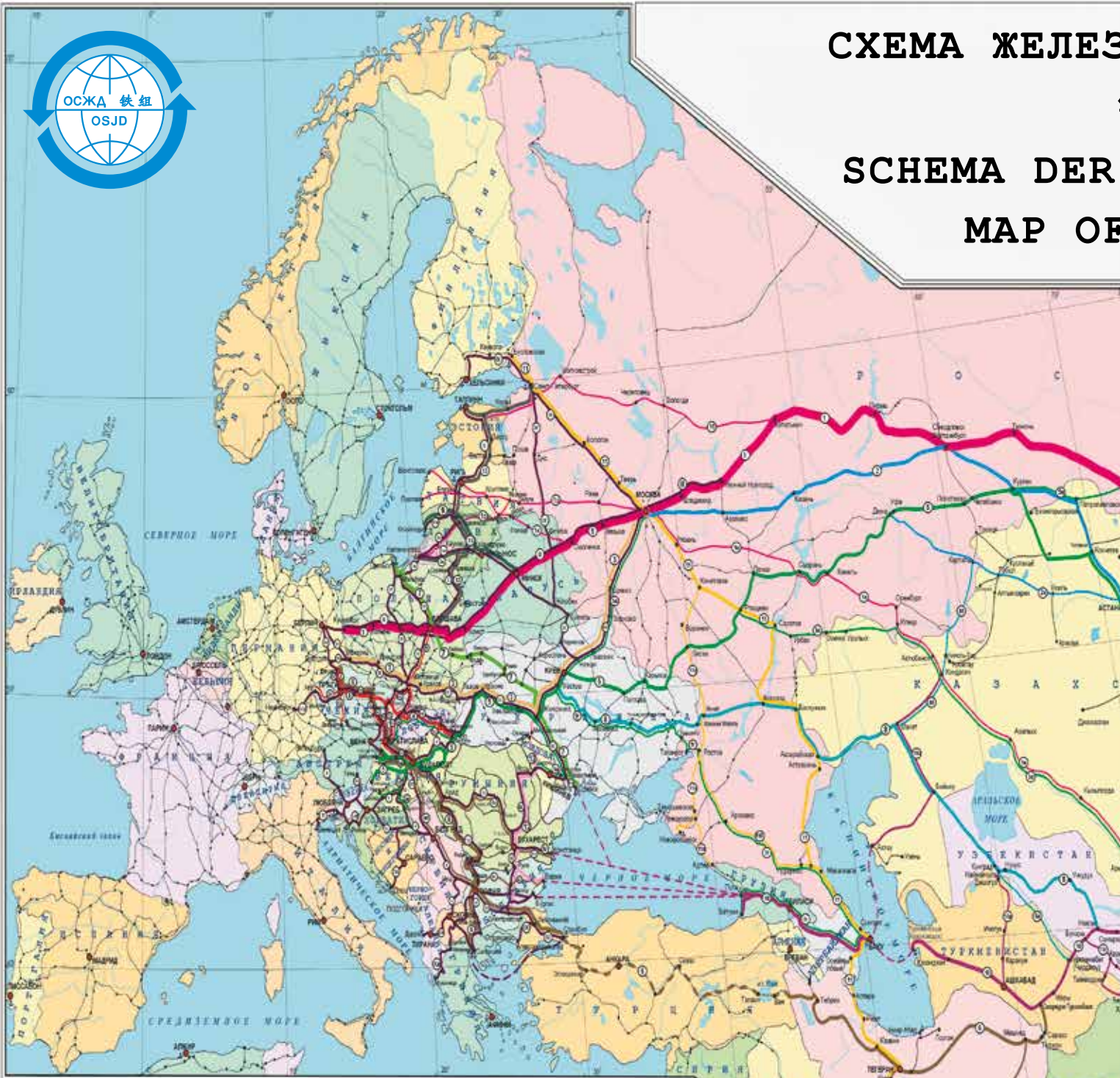
** - 罗马尼亚国有铁路货运股份公司数据





СХЕМА ЖЕЛЕЗ

SCHEMA DER MAP OF



УСЛОВНЫЕ ОБОЗНАЧЕНИЯ • LEGEND

Коридоры ОСЖД / OSJD Corridors

- 1. Куйовице – Минск – Москва – Омск – Находка / *Kuoyivice – Minsk – Moscow – Omsk – Nakhodka*
- 2. Москва – Курган – Астана – Достык – Ляньюньган / *Moscow – Kurgan – Astana – Dostyk – Lianyungang*
- 3. Згомец – Мостиска – Киев – Москва / *Zgorzelec – Mostiska – Kiev – Moscow*
- 4. Дечин – Прага – Прижеров – Жилина – Чоп / *Decin – Prague – Přerov – Žilina – Chop*
- 5. Хельсінкяла – Захонь – Жмеринка – Пекза – Коцетав – Достык – Ляньюньган / *Heuyeshalom – Zahony – Zhmerinka – Pekza – Koczetav – Dostyk – Lianyungang*
- 6. Дечин – Прага – Братислава – Будапешт – София – Анкара – Тегеран – Салармурат Туркменбашы / *Decin – Prague – Bratislava – Budapest – Sofia – Ankara – Teheran – Salarmurat Turkmenbashi*
- 7. Гданьск – Люблин – Жмеринка – Одеса / *Gdansk – Lublin – Zhmerinka – Odessa*
- 8. Фастов – Знаменка – Лиха – Мапат – Навои / *Fastov – Znatenka – Lihaya – Makat – Navoiy*
- 9. Клайпеда – Шуялий – Вильнюс – Минск / *Klaipeda – Shuyaliy – Vilnius – Minsk*
- 10. (ТРАСЕКА) – Варна/Одесса – Тбилиси – Баку – Туркменбашы – Ташкент – Актогай / *(TRACECA) – Varna/Odessa – Tbilisi – Baku – Turkmenbashi – Tashkent – Aktogai*
- 11. Бузовская – Москва – Мичуринск – Волгоград – Махачкала – Баку – Османлы – Астара – Решт – Тегеран – Бендер Аббас / *Buzovskaya – Moscow – Michurinsk – Volgograd – Makhachkala – Baku – Osmanly – Astara – Resht – Teheran – Bander-Abbas*
- 12. Окица – Унгены – Бухарест – Варна/Димитровград / *Okitso – Ungeny – Bucharest – Varna/Dimitrovgrad*
- 13. Санкт-Петербург/Таллинн – Тара – Рига – Каунас – Варшава / *St. Petersburg/Tallinn – Tara – Riga – Kaunas – Warsaw*

Панъевропейские (критские) коридоры / Pan-European (Cretan) Corridors

- I – Хельсинки – Таллинн – Рига – Каунас – Варшава / *Helsinki – Tallinn – Riga – Kaunas – Warsaw*
- II – Берлин – Варшава – Минск – Москва – Нижний Новгород / *Berlin – Warsaw – Minsk – Moscow – Nizhni Novgorod*
- III – Берлин/Дрезден – Вроцлав – Львов – Киев / *Berlin/Dresden – Wroclaw – Lvov – Kiev*
- IV – Берлин/Нюрнберг – Прага – Братислава – Будапешт – Констанца/Салоники/Стамбул / *Berlin/Nurnberg – Prague – Bratislava – Budapest – Constanta/Saloniki/Istanbul*
- V – Венеция – Триест/Копер – Любляна – Будапешт – Ужгород – Львов / *Venice – Trieste/Koper – Ljubljana – Budapest – Uzhgorod – Lvov*
- VI – Гданьск – Варшава – Катовице – Жилина / *Gdynia – Warsaw – Katowice – Zilina*
- VII – По р. Дунай / *Along the Danube*
- VIII – Дуррес – Тирана – Скопье – София – Бургас / *Durres – Tirana – Skopje – Sofia – Burgas*
- IX – Хельсинки – Санкт-Петербург/Москва – Киев – Кишинев – Бухарест – Димитровград – Александруполис / *Helsinki – St. Petersburg/Moscow – Kiev – Kishinev – Bucharest – Dimitrovgrad – Alexandroupolis*
- X – Зальцбург – Люблина – Загреб – Ниш – Скопье – Велес – Салоники / *Salzburg – Ljubljana – Zagreb – Nish – Skopje – Veles – Saloniki*

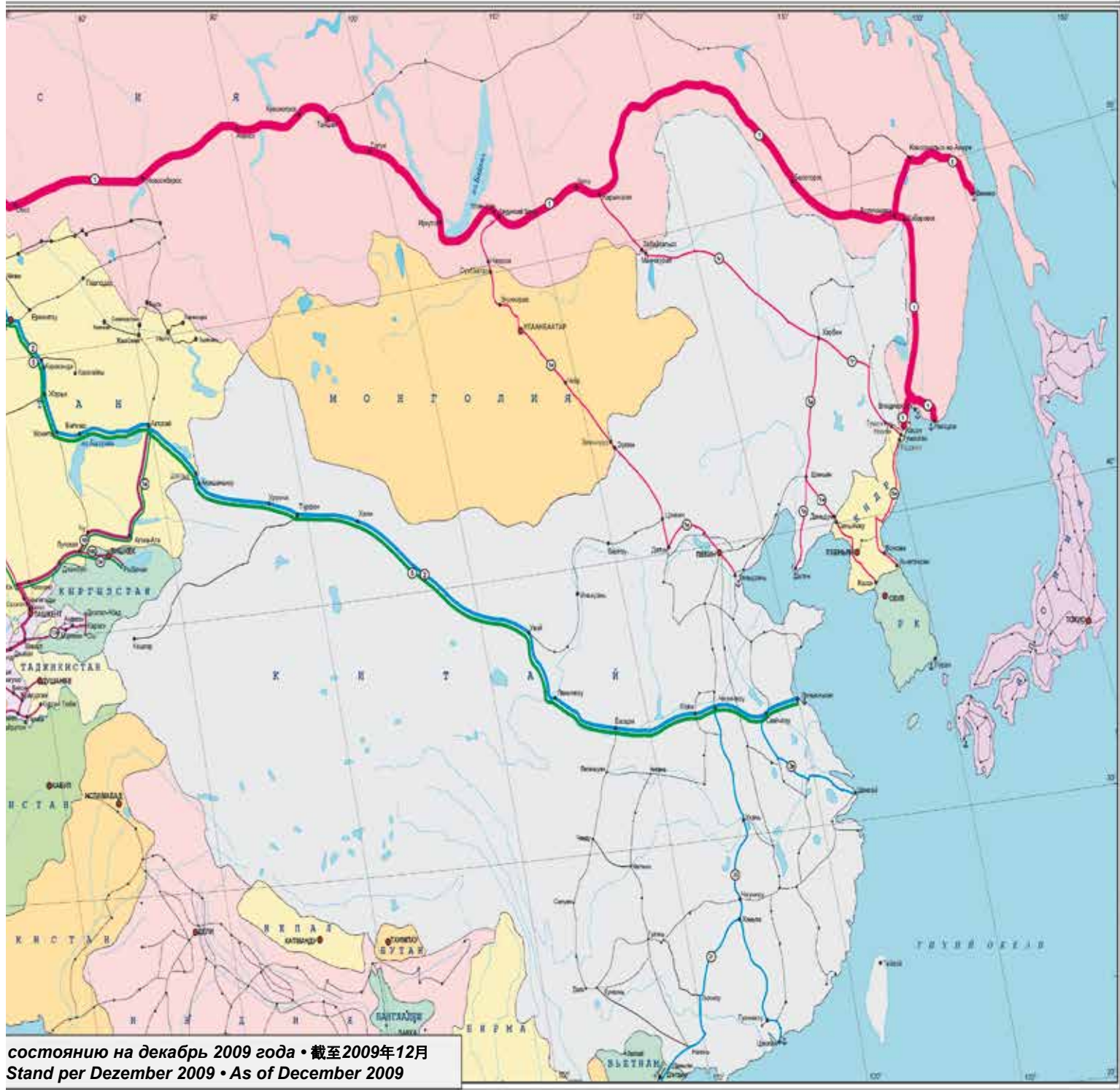
● ПАРИЖ Столицы / Capitals

○ Лион Города / Cities

— Главные железные дороги / Main railways

ВНОДОРЖНЫХ ТРАНСПОРТНЫХ КОРИДОРОВ ОСЖД
铁组铁路运输走廊示意图

EISENBAHNTRANSPORTKORRIDORE DER OSShD
OSJD RAILWAY TRANSPORT CORRIDORS



состоянию на декабрь 2009 года • 截至2009年12月
Stand per Dezember 2009 • As of December 2009

Показатели работы по железнодорожным транспортным коридорам ОСЖД за 2020 год Transportation volumes throughout OSJD railway transport corridors in 2020 铁组铁路运输走廊2020年工作指标

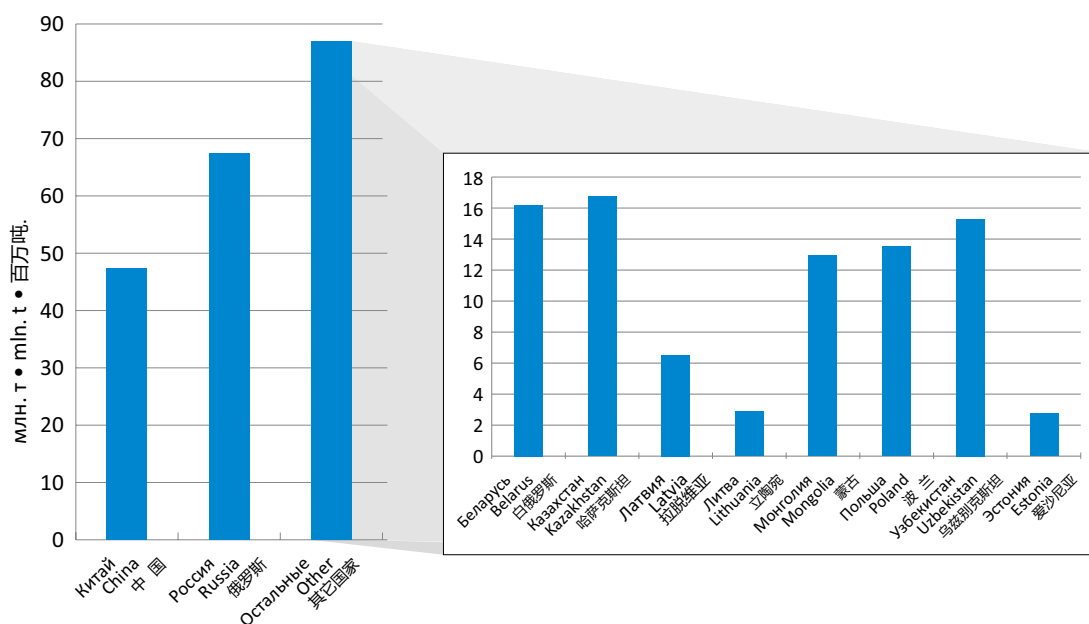
Коридор ОСЖД № 1 • 铁组第1走廊 • OSJD Corridor No. 1

Проходит по территории 11 стран: Польши, Латвии, Литвы, Эстонии, Беларуси, России, Казахстана, Узбекистана, Китая, Монголии, КНДР. Общая протяжённость с ответвлениями составляет 25 210 км.

该走廊经由下列11个国家：波兰、拉脱维亚、立陶宛、爱沙尼亚、白俄罗斯、俄罗斯、哈萨克斯坦、乌兹别克斯坦、中国、蒙古、朝鲜。走廊（包括支线）全长25,210公里。

The corridor passes through the territory of 11 countries: Poland, Latvia, Lithuania, Estonia, Belarus, Russia, Kazakhstan, Uzbekistan, China, Mongolia and DPRK. Overall length together with branches is 25,210 km.

Страна Country 国家	Длина участка, км Sector length, km 区段长度, 公里	Грузооборот (эксплуатационные тонно-километры нетто в тыс.) Freight turnover (operational tonno-km netto in thousand) 货物周转量 (运营净重吨公里, 千)	Густота перевозок, тонно-километры (тыс.) на 1 км Density of traffic, tonno-kilometers (in thousand) per 1 km 运输密度, 吨公里 (千) /公里
Беларусь Belarus 白俄罗斯	856	13 868 170	16 201
Казахстан Kazakhstan 哈萨克斯坦	1 753	29 532 780	16 847
Китай China 中国	3 717	176 325 569	47 438
Латвия Latvia 拉脱维亚	1 017	6 713 278	6 601
Литва Lithuania 立陶宛	316	922 467	2 919
Монголия Mongolia 蒙古	1 532	19 715 717	12 869
Польша Poland 波兰	682	9 233 173	13 538
Россия Russia 俄罗斯	15 181	1 024 610 131	67 493
Узбекистан Uzbekistan 乌兹别克斯坦	23	352 239	15 315
Эстония Estonia 爱沙尼亚	133	359 613	2 704
Всего по коридору Total by corridor 走廊全长	25 210	1 281 633 137	50 838



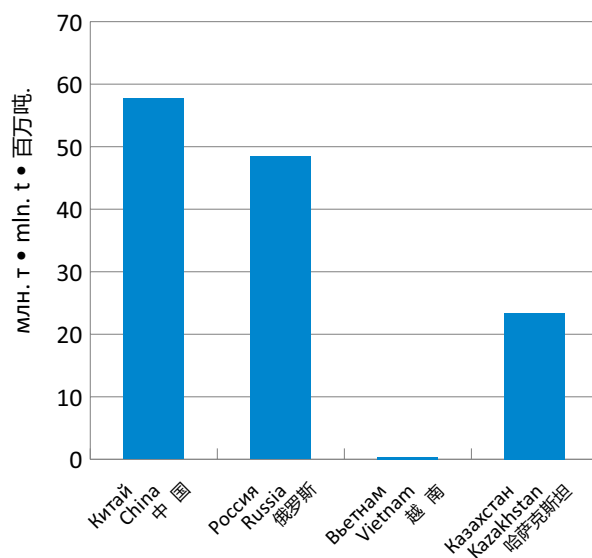
Коридор ОСЖД № 2 • 铁组第2走廊 • OSJD Corridor No. 2

Проходит по территории 4 стран: России, Казахстана, Китая, Вьетнама. Общая протяжённость с ответвлениями составляет 13 869 км.

该走廊经由下列4个国家：俄罗斯、哈萨克斯坦、中国、越南。走廊（包括支线）全长13,869公里。

The corridor passes through the territory of 4 countries: Russia, Kazakhstan, China and Vietnam. Overall length together with branches is 13,869 km.

Страна Country 国家	Длина участка, км Sector length, km 区段长度, 公里	Грузооборот (эксплуатационные тонно-километры нетто в тыс.) Freight turnover (operational tonno-km netto in thousand) 货物周转量 (运营净重吨公里, 千)	Густота перевозок, тонно-километры (тыс.) на 1 км Density of traffic, tonno-kilometers (in thousand) per 1 km 运输密度, 吨公里 (千) /公里
Вьетнам Vietnam 越南	156	66 282	425
Казахстан Kazakhstan 哈萨克斯坦	3 625	84 673 007	23 358
Китай China 中国	7 438	429 328 782	57 721
Россия Russia 俄罗斯	2 650	128 326 534	48 425
Всего по коридору Total by corridor 走廊全长	13 869	642 394 605	46 319



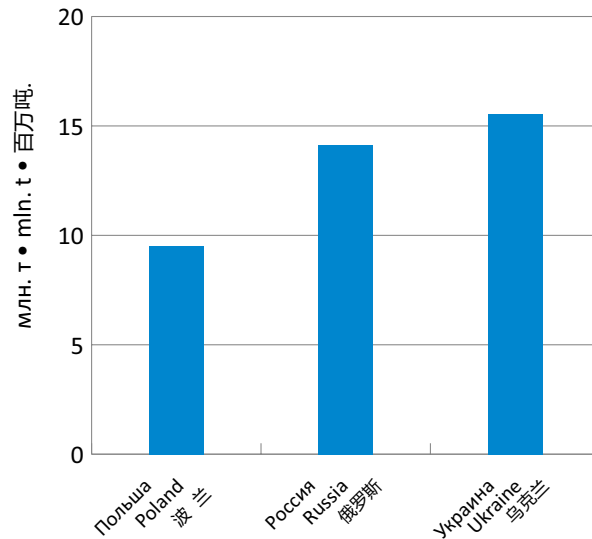
Коридор ОСЖД № 3 • 铁组第3走廊 • OSJD Corridor No. 3

Проходит по территории 3 стран: Польши, Украины, России. Общая протяжённость с ответвлениями составляет 2227 км.

该走廊经由下列3个国家：波兰、乌克兰、俄罗斯。走廊（包括支线）全长2,227公里。

The corridor passes through the territory of 3 countries: Poland, Ukraine and Russia. Overall length together with branches is 2227 km.

Страна Country 国家	Длина участка, км Sector length, km 区段长度, 公里	Грузооборот (эксплуатационные тонно-километры нетто в тыс.) Freight turnover (operational tonno-km netto in thousand) 货物周转量 (运营净重吨公里, 千)	Густота перевозок, тонно-километры (тыс.) на 1 км Density of traffic, tonno-kilometers (in thousand) per 1 km 运输密度, 吨公里 (千) /公里
Польша Poland 波兰	679	6 449 444	9 512
Россия Russia 俄罗斯	482	6 809 508	14 128
Украина Ukraine 乌克兰	1 066	16 562 365	15 537
Всего по коридору Total by corridor 走廊全长	2 227	29 821 317	13 397



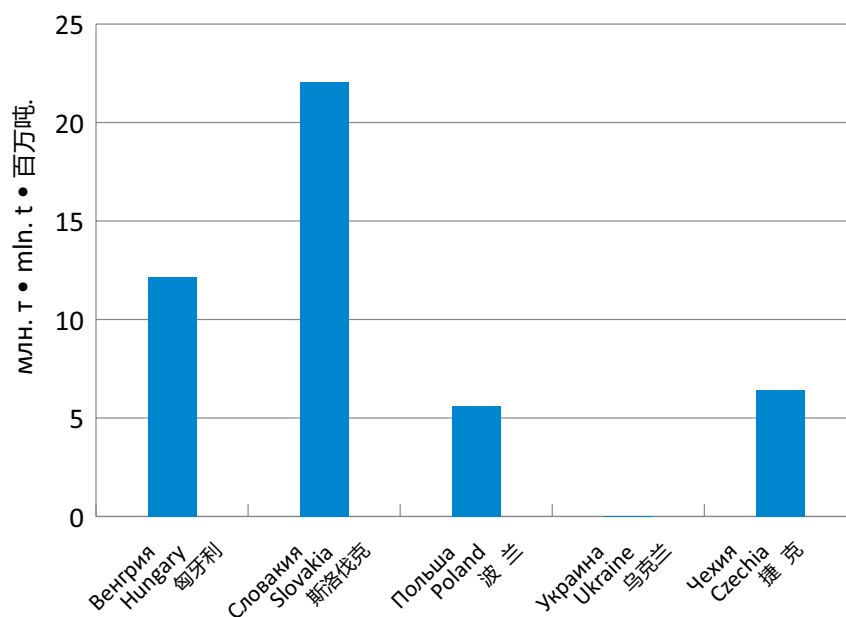
Коридор ОСЖД № 4 • 铁组第4走廊 • OSJD Corridor No. 4

Проходит по территории 5 стран: Чехии, Словакии, Венгрии, Польши, Украины (пограничная станция Чоп). Общая протяжённость с ответвлениями составляет 2693 км.

该走廊经由下列5个国家：捷克、斯洛伐克、匈牙利、波兰、乌克兰（乔普边境站）。走廊（包括支线）全长2,693公里。

The corridor passes through the territory of 5 countries: Czechia, Slovakia, Hungary, Poland and Ukraine (Chop border station). Overall length together with branches is 2693 km.

Страна Country 国家	Длина участка, км Sector length, km 区段长度, 公里	Грузооборот (эксплуатационные тонно-километры нетто в тыс.) Freight turnover (operational tonno-km netto in thousand) 货物周转量 (运营净重吨公里, 千)	Густота перевозок, тонно-километры (тыс.) на 1 км Density of traffic, tonno-kilometers (in thousand) per 1 km 运输密度, 吨公里 (千) /公里
Венгрия Hungary 匈牙利	65	791 374	12 175
Польша Poland 波兰	490	2 750 540	5 613
Словакия Slovakia 斯洛伐克	847	18 666 886	22 039
Украина Ukraine 乌克兰	6		
Чехия Czechia 捷克	1 285	8 266 290	6 433
Всего по коридору Total by corridor 走廊全长	2 693	30 475 090	11 342



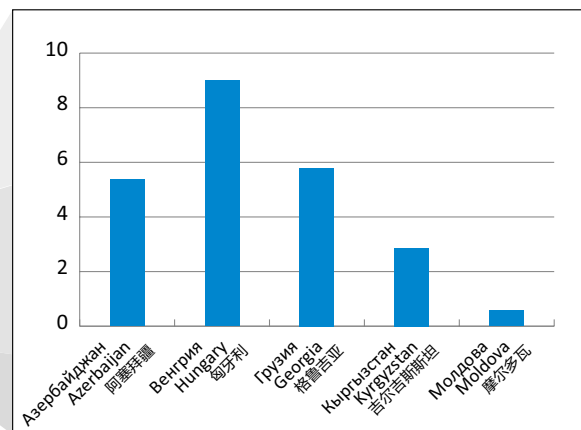
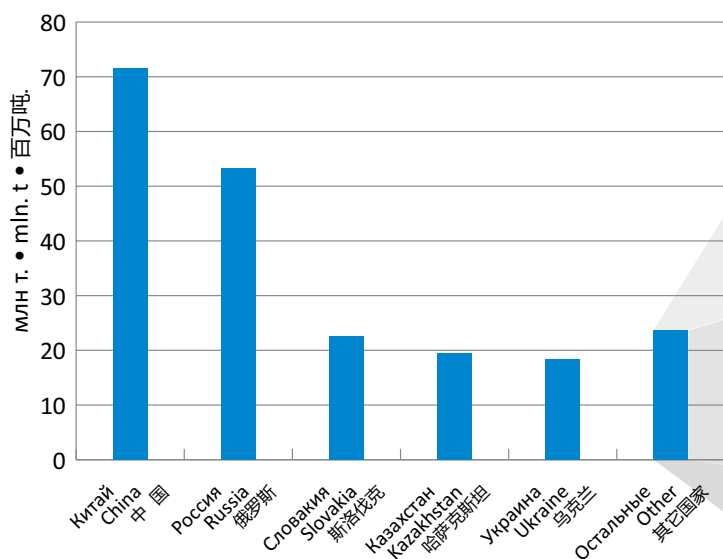
Коридор ОСЖД № 5 • 铁组第5走廊 • OSJD Corridor No. 5

Проходит по территории 10 стран: Венгрии, Словакии, Украины, России, Казахстана, Грузии, Азербайджана, Молдовы, Китая, Кыргызстана. Общая протяжённость с ответвлениями составляет 22 528 км.

该走廊经由下列10个国家：匈牙利、斯洛伐克、乌克兰、俄罗斯、哈萨克斯坦、格鲁吉亚、阿塞拜疆、摩尔多瓦、中国、吉尔吉斯斯坦。走廊（包括支线）全长22,528公里。

The corridor passes through the territory of 10 countries: Hungary, Slovakia, Ukraine, Russia, Kazakhstan, Georgia, Azerbaijan, Moldova, China and Kyrgyzstan. Overall length together with branches is 22,528 km.

Страна Country 国家	Длина участка, км Sector length, km 区段长度, 公里	Грузооборот (эксплуатационные тонно-километры нетто в тыс.) Freight turnover (operational tonno-km netto in thousand) 货物周转量 (运营净重吨公里, 千)	Густота перевозок, тонно-километры (тыс.) на 1 км Density of traffic, tonno-kilometers (in thousand) per 1 km 运输密度, 吨公里 (千)/公里
Азербайджан Azerbaijan 阿塞拜疆	680	3 657 559	5 379
Венгрия Hungary 匈牙利	1 695	15 249 753	8 997
Грузия Georgia 格鲁吉亚	447	2 593 846	5 803
Казахстан Kazakhstan 哈萨克斯坦	5 759	111 831 967	19 419
Китай China 中国	4 442	317 494 837	71 476
Кыргызстан Kyrgyzstan 吉尔吉斯斯坦	324	926 900	2 861
Молдова Moldova 摩尔多瓦	209	118 473	567
Россия Russia 俄罗斯	5 299	282 522 075	53 316
Словакия Slovakia 斯洛伐克	549	12 408 571	22 602
Украина Ukraine 乌克兰	3 124	55 361 569	17 721
Всего по коридору Total by corridor 走廊全长	22 528	802 165 550	35 773



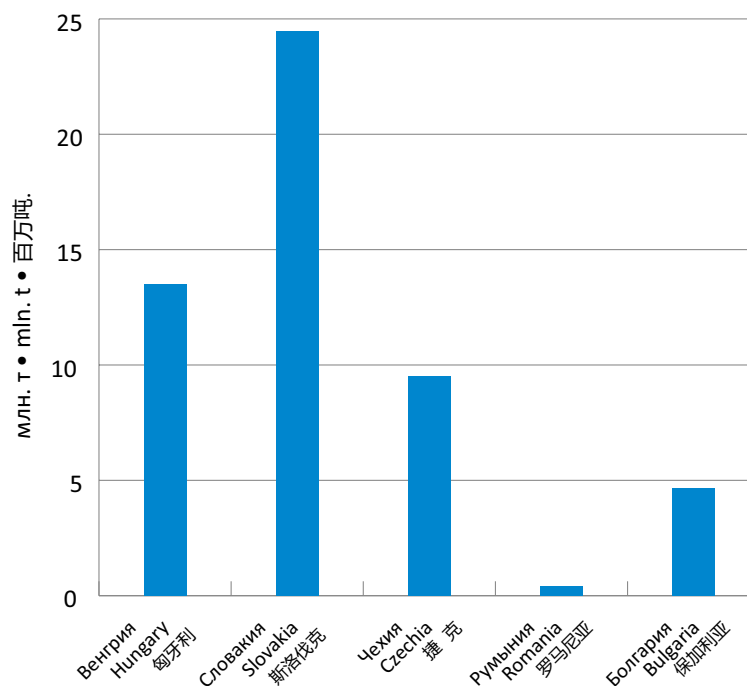
Коридор ОСЖД № 6 • 铁组第6走廊 • OSJD Corridor No. 6

Проходит по территории 10 стран: Чехии, Словакии, Венгрии, Румынии, Сербии, Болгарии, Греции, Турции, Ирана, Туркменистана. Общая протяжённость с ответвлениями составляет 11 014 км.

该走廊经由下列10个国家：捷克、斯洛伐克、匈牙利、罗马尼亚、塞尔维亚、保加利亚、希腊、土耳其、伊朗、土库曼斯坦。走廊（包括支线）全长11,014公里。

The corridor passes through the territory of 10 countries: Czechia, Slovakia, Hungary, Romania, Serbia, Bulgaria, Greece, Turkey, Iran and Turkmenistan. Overall length together with branches is 11,014 km.

Страна Country 国家	Длина участка, км Sector length, km 区段长度, 公里	Грузооборот (эксплуатационные тонно-километры нетто в тыс.) Freight turnover (operational tonno-km netto in thousand) 货物周转量 (运营净重吨公里, 千)	Густота перевозок, тонно-километры (тыс.) на 1 км Density of traffic, tonno-kilometers (in thousand) per 1 km 运输密度, 吨公里 (千) /公里
Болгария Bulgaria 保加利亚	1 402	580 458	414
Венгрия Hungary 匈牙利	722	9 750 318	13 505
Румыния Romania 罗马尼亚	1 349	6 259 500	4 640
Словакия Slovakia 斯洛伐克	220	5 382 153	24 464
Чехия Czechia 捷克	452	4 305 028	9 524
Всего по коридору Total by corridor 走廊全长	4 145	26 277 457	6 340



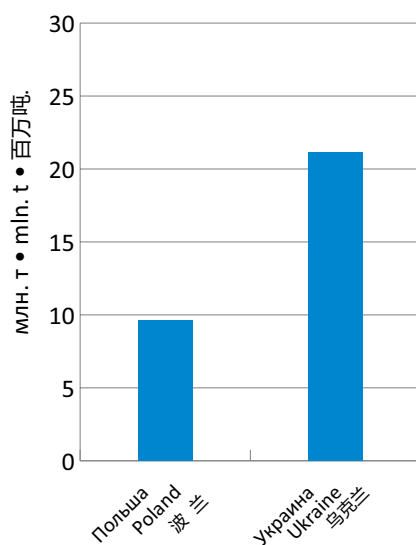
Коридор ОСЖД № 7 • 铁组第7走廊 • OSJD Corridor No. 7

Проходит по территории 2 стран: Польши, Украины. Общая протяжённость с ответвлениями составляет 1551 км.

该走廊经由2个国家：波兰、乌克兰。走廊（包括支线）全长1,551公里。

The corridor passes through the territory of 2 countries: Poland and Ukraine. Overall length together with branches is 1551 km.

Страна Country 国家	Длина участка, км Sector length, km 区段长度, 公里	Грузооборот (эксплуатационные тонно-километры нетто в тыс.) Freight turnover (operational tonno-km netto in thousand) 货物周转量 (运营净重吨公里, 千)	Густота перевозок, тонно-километры (тыс.) на 1 км Density of traffic, tonno-kilometers (in thousand) per 1 km 运输密度, 吨公里 (千) /公里
Польша Poland 波兰	612	5 898 470	9 638
Украина Ukraine 乌克兰	939	19 870 097	21 161
Всего по коридору Total by corridor 走廊全长	1 551	25 768 567	16 614



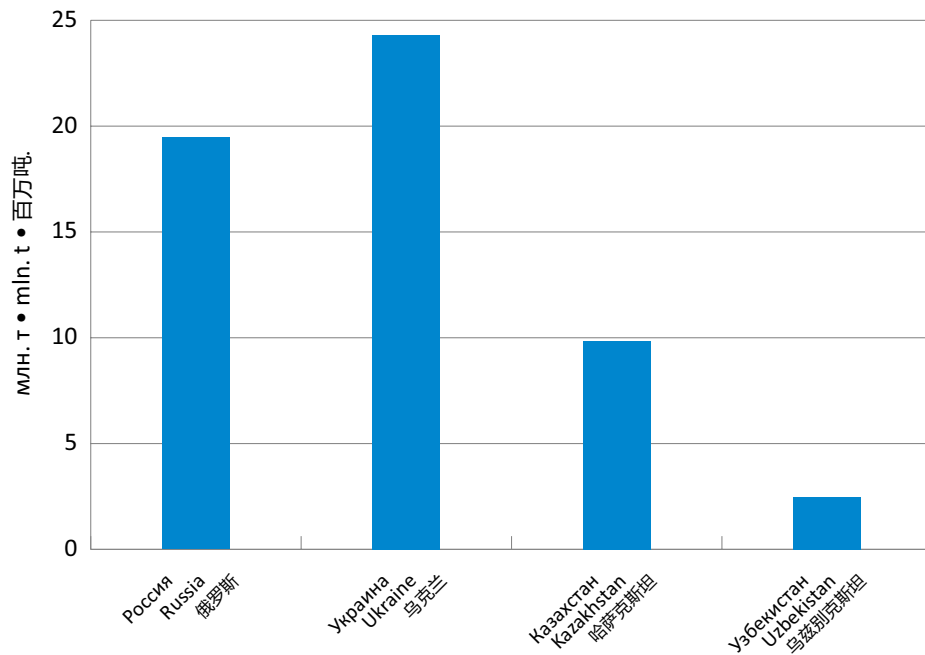
Коридор ОСЖД № 8 • 铁组第8走廊 • OSJD Corridor No. 8

Проходит по территории 5 стран: Украины, России, Казахстана, Узбекистана, Туркменистана. Общая протяжённость с ответвлениями составляет 6173 км.

该走廊经由下列5个国家：乌克兰、俄罗斯、哈萨克斯坦、乌兹别克斯坦、土库曼斯坦。走廊（包括支线）全长6,173公里。

The corridor passes through the territory of 5 countries: Ukraine, Russia, Kazakhstan, Uzbekistan and Turkmenistan. Overall length together with branches is 6173 km.

Страна Country 国家	Длина участка, км Sector length, km 区段长度, 公里	Грузооборот (эксплуатационные тонно-километры нетто в тыс.) Freight turnover (operational tonno-km netto in thousand) 货物周转量 (运营净重吨公里, 千)	Густота перевозок, тонно-километры (тыс.) на 1 км Density of traffic, tonno-kilometers (in thousand) per 1 km 运输密度, 吨公里 (千) /公里
Казахстан Kazakhstan 哈萨克斯坦	2 124	20 941 040	9 859
Россия Russia 俄罗斯	1 199	23 333 799	19 461
Узбекистан Uzbekistan 乌兹别克斯坦	1 290	3 197 683	2 479
Украина Ukraine 乌克兰	964	18 607 415	19 302
Всего по коридору Total by corridor 走廊全长	5 577	66 079 937	12 287



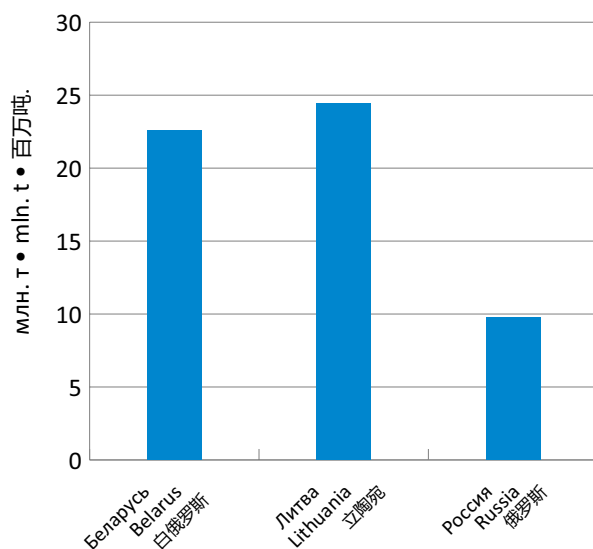
Коридор ОСЖД № 9 • 铁组第9走廊 • OSJD Corridor No. 9

Проходит по территории 3 стран: Литвы, Беларуси и России. Общая протяжённость с ответвлениями составляет 863 км.

该走廊经由下列3个国家：立陶宛、白俄罗斯、俄罗斯。走廊（包括支线）全长863公里。

The corridor passes through the territory of 3 countries: Lithuania, Belarus and Russia. Overall length together with branches is 863 km.

Страна Country 国家	Длина участка, км Sector length, km 区段长度, 公里	Грузооборот (эксплуатационные тонно-километры нетто в тыс.) Freight turnover (operational tonno-km netto in thousand) 货物周转量 (运营净重吨公里, 千)	Густота перевозок, тонно-километры (тыс.) на 1 км Density of traffic, tonno-kilometers (in thousand) per 1 km 运输密度, 吨公里 (千) /公里
Беларусь Belarus 白俄罗斯	164	3 707 265	22 605
Литва Lithuania 立陶宛	548	13 374 091	24 405
Россия Russia 俄罗斯	151	1 363 788	9 741
Всего по коридору Total by corridor 走廊全长	863	18 445 144	21 649



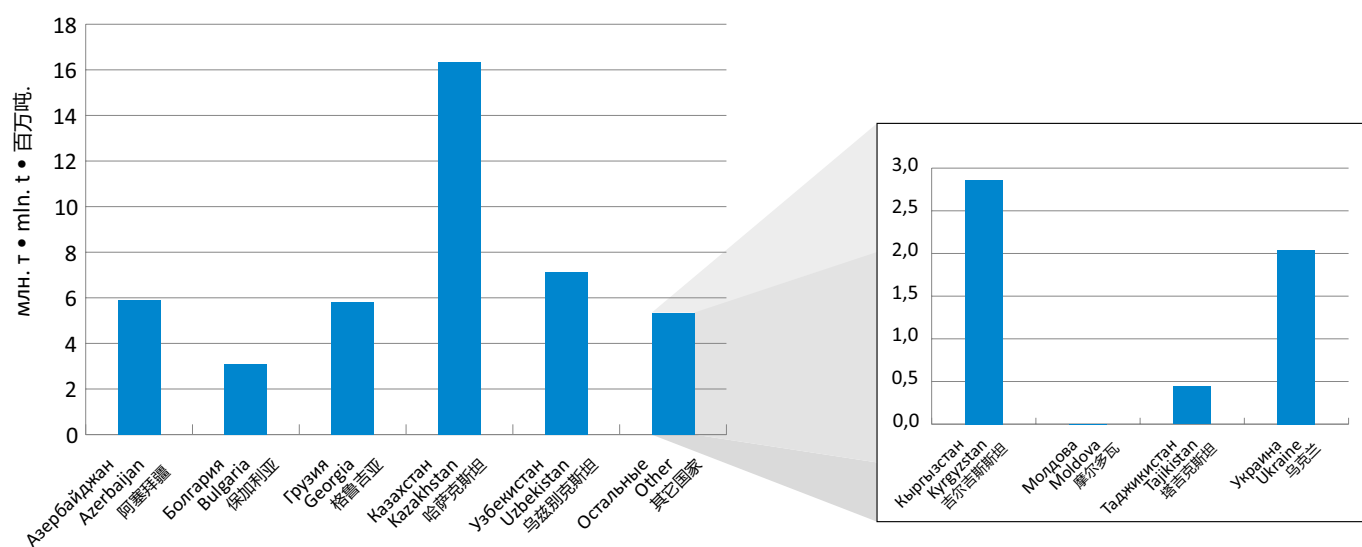
Коридор ОСЖД № 10 • 铁组第10走廊 • OSJD Corridor No. 10

Проходит по территории 10 стран: Украины, Болгарии, Румынии, Грузии, Азербайджана, Узбекистана, Туркменистана, Кыргызстана, Казахстана, Таджикистана. Общая протяжённость с ответвлениями составляет 12 593 км.

该走廊经由下列10个国家：乌克兰、保加利亚、罗马尼亚、格鲁吉亚、阿塞拜疆、乌兹别克斯坦、土库曼斯坦、吉尔吉斯斯坦、哈萨克斯坦、塔吉克斯坦。走廊（包括支线）全长12,593公里。

The corridor passes through the territory of 10 countries: Ukraine, Bulgaria, Romania, Georgia, Azerbaijan, Uzbekistan, Turkmenistan, Kyrgyzstan, Kazakhstan and Tajikistan. Overall length together with branches is 12,593 km.

Страна Country 国家	Длина участка, км Sector length, km 区段长度, 公里	Грузооборот (эксплуатационные тонно-километры нетто в тыс.) Freight turnover (operational tonno-km netto in thousand) 货物周转量 (运营净重吨公里, 千)	Густота перевозок, тонно-километры (тыс.) на 1 км Density of traffic, tonno-kilometers (in thousand) per 1 km 运输密度, 吨公里 (千) /公里
Азербайджан Azerbaijan 阿塞拜疆	501	2 961 065	5 910
Болгария Bulgaria 保加利亚	2	6 168	3 084
Грузия Georgia 格鲁吉亚	447	2 593 846	5 803
Казахстан Kazakhstan 哈萨克斯坦	6 599	107 804 487	16 336
Кыргызстан Kyrgyzstan 吉尔吉斯斯坦	324	926 900	2 861
Молдова Moldova 摩尔多瓦			
Таджикистан Tajikistan 塔吉克斯坦	630	274 107	435
Узбекистан Uzbekistan 乌兹别克斯坦	2 195	15 657 452	7 133
Украина Ukraine 乌克兰	9	18 387	2 043
Всего по коридору Total by corridor 走廊全长	10 707	130 242 412	12 164



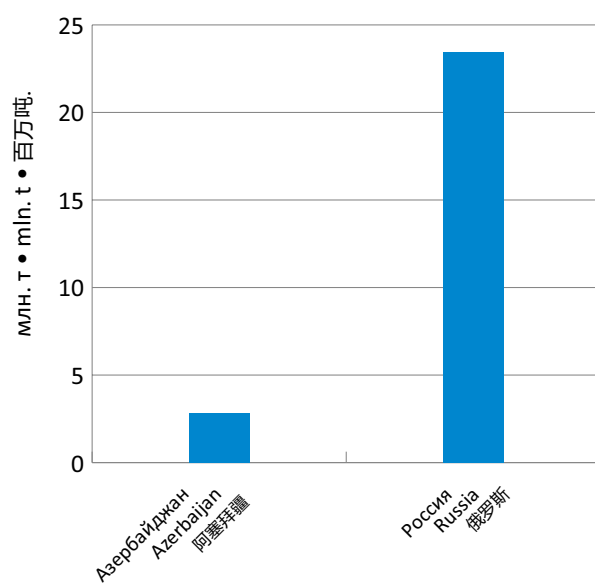
Коридор ОСЖД № 11 • 铁组第11走廊 • OSJD Corridor No. 11

Проходит по территории 3 стран: России, Азербайджана, Ирана. Общая протяжённость с ответвлениями составляет 7690 км.

该走廊经由下列3个国家：俄罗斯、阿塞拜疆、伊朗。走廊（包括支线）全长7,690公里。

The corridor passes through the territory of 3 countries: Russia, Azerbaijan and Iran. Overall length together with branches is 7690 km.

Страна Country 国家	Длина участка, км Sector length, km 区段长度, 公里	Грузооборот (эксплуатационные тонно-километры нетто в тыс.) Freight turnover (operational tonno-km netto in thousand) 货物周转量 (运营净重吨公里, 千)	Густота перевозок, тонно-километры (тыс.) на 1 км Density of traffic, tonno-kilometers (in thousand) per 1 km 运输密度, 吨公里 (千) /公里
Азербайджан Azerbaijan 阿塞拜疆	504	1 415 539	2 809
Россия Russia 俄罗斯	5 722	131 043 459	23 447
Всего по коридору Total by corridor 走廊全长	6 226	132 458 998	21 740



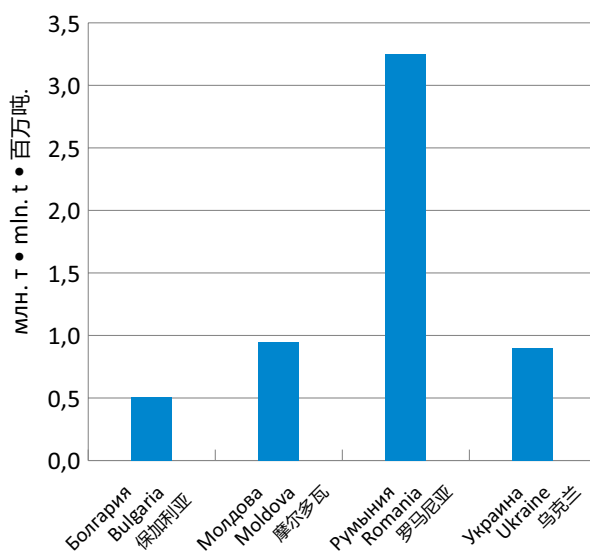
Коридор ОСЖД № 12 • 铁组第12走廊 • OSJD Corridor No. 12

Проходит по территории 4 стран: Молдовы, Румынии, Болгарии и Украины. Общая протяжённость с ответвлениями составляет 1416 км.

该走廊经由下列4个国家：摩尔多瓦、罗马尼亚、保加利亚、乌克兰。走廊（包括支线）全长1,416公里。

The corridor passes through the territory of 4 countries: Moldova, Romania, Bulgaria and Ukraine. Overall length together with branches is 1416 km.

Страна Country 国家	Длина участка, км Sector length, km 区段长度, 公里	Грузооборот (эксплуатационные тонно-километры нетто в тыс.) Freight turnover (operational tonno-km netto in thousand) 货物周转量 (运营净重吨公里, 千)	Густота перевозок, тонно-километры (тыс.) на 1 км Density of traffic, tonno-kilometers (in thousand) per 1 km 运输密度, 吨公里 (千) /公里
Болгария Bulgaria 保加利亚	548	281 811	514
Молдова Moldova 摩尔多瓦	216	204 715	948
Румыния Romania 罗马尼亚	537	1 743 961	3 248
Украина Ukraine 乌克兰	115	103 343	899
Всего по коридору Total by corridor 走廊全长	1 416	2 333 830	1 648



Коридор ОСЖД № 13 • 铁组第13走廊 • OSJD Corridor No. 13

Проходит по территории 5 стран: России, Эстонии, Латвии, Литвы, Польши. Общая протяжённость с ответвлениями составляет 1360 км.

该走廊经由下列5个国家：俄罗斯、爱沙尼亚、拉脱维亚、立陶宛、波兰。走廊（包括支线）全长1,360公里。

The corridor passes through the territory of 5 countries: Russia, Estonia, Latvia, Lithuania and Poland. Overall length together with branches is 1360 km.

Страна Country 国家	Длина участка, км Sector length, km 区段长度, 公里	Грузооборот (эксплуатационные тонно-километры нетто в тыс.) Freight turnover (operational tonno-km netto in thousand) 货物周转量 (运营净重吨公里, 千)	Густота перевозок, тонно-километры (тыс.) на 1 км Density of traffic, tonno-kilometers (in thousand) per 1 km 运输密度, 吨公里 (千) /公里
Латвия Latvia 拉脱维亚	242	443 448	1 832
Литва Lithuania 立陶宛	165	228 004	1 382
Польша Poland 波兰	355	2 079 663	5 858
Россия Russia 俄罗斯	174	7 071 014	40 638
Эстония Estonia 爱沙尼亚	424	1 339 993	3 160
Всего по коридору Total by corridor 走廊全长	1 360	11 162 122	8 207

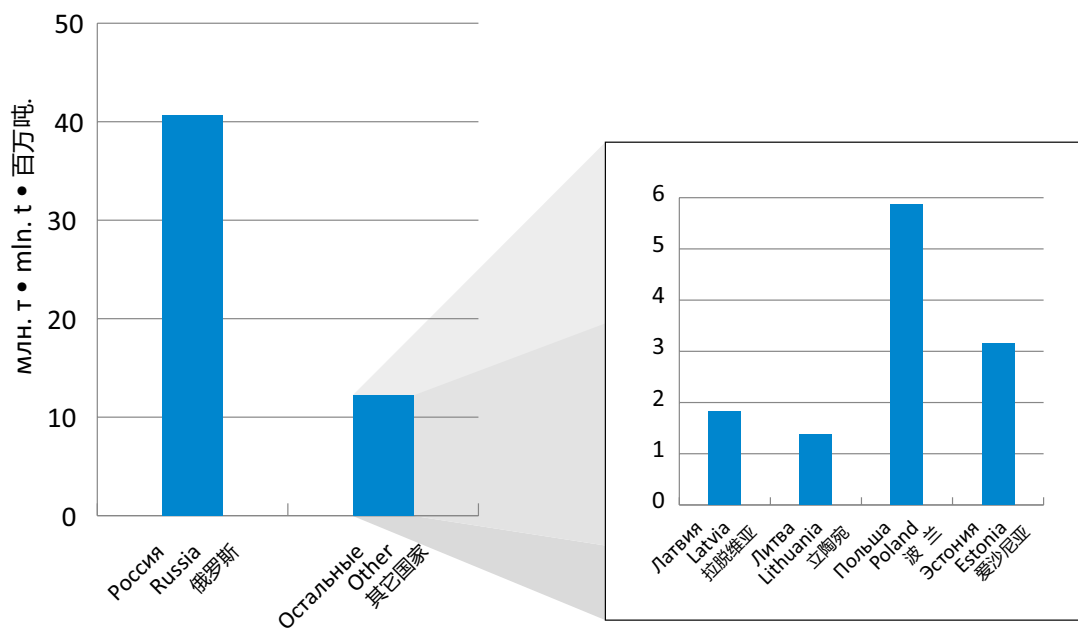


Table of Contents Inhaltsverzeichnis

Transportation volumes by OSJD Railway Transport Corridors for 2020	54
Transportvolumen von Eisenbahntransportkorridore der OSShD für 2020	54
Railways of the OSJD member countries	68
Eisenbahnen der OSShD-Mitgliedsländer	68
OSJD Observers	68
Beobachter der OSShD	68
Structure of the Organisation for Co-Operation between Railways	69
Struktur der Organisation für die Zusammenarbeit der Eisenbahnen	69
Main indices of railways of the OSJD member countries for 2020	70
Hauptkennziffern der Eisenbahnen der OSShD-Mitgliedsländer für 2020	70
Locomotive-hauled passenger coaches of railways of the OSJD member countries in 2020	76
Lokomotivbespannte Reisezugwagen der Eisenbahnen OSShD-Mitgliedsländer in 2020	76
Freight wagons of railways of the OSJD member countries in 2020	78
Güterwagen der Eisenbahnen der OSShD-Mitgliedsländer in 2020	78
Train mileage (depending on traction type) in the OSJD member countries in 2020	80
Zugkilometerbilanz (je nach der Traktionsart) in den OSShD-Mitgliedsländern in 2020	80
Gross freight turnover at the railways of the OSJD member countries in 2020	82
Bruttofrachtumschlag bei den Eisenbahnen der OSShD-Mitgliedsländer in 2020	82
Mileage of rolling stock of railways of the OSJD member countries in 2020	84
Laufleistung der Fahrzeuge der OSShD-Mitgliedsländer für 2020	84
Cargo transfer at interstate crossing points and at ports for 2020	86
Güterumschlag an zwischenstaatlichen Kreuzungspunkten und in Häfen für 2020	86

Conformed by the expert meeting of the OSJD Commission on Transport Policy and Development Strategy on the issues of railway transport statistics and publication of the "OSJD Bulletin of Statistical Data on Railway Transport for 2020" (21-24 September 2021, OSJD Committee, with the application of videoconferencing format); approved by the annual meeting of the OSJD Commission on Transport Policy and Development Strategy (19-22 October 2021, OSJD Committee, with the application of a videoconferencing format).

Vereinbart von der Expertenberatung der OSShD-Kommission für Verkehrspolitik und Entwicklungsstrategie für die Eisenbahnverkehrsstatistik und die Veröffentlichung des „Bulletins der statistischen Daten der OSShD zum Eisenbahntransport für 2020“ (21.-24. September 2021, Komitee der OSShD, mit der Verwendung des Videokonferenzformats); bestätigt von der Jahresberatung der OSShD-Kommission für Transportpolitik und Entwicklungsstrategie (19.-22. Oktober 2021, Komitee der OSShD, mit der Verwendung des Videokonferenzformats).

Submitted for printing: 17.11.2021
Imprimatur: 25.11.2021

Printed by: "PAB-Font s.c.",
03-214 Warszawa, ul. Krasnobrodzka 2/2
Tel./Fax: (+48) 22 814 10 34
e-mail: biuro@pabfont.pl

Published by the OSJD Committee
00-681 Warsaw, Hoza Street 63/67
Tel.: (+48) 22 657 36 00
Fax: (+48) 22 621 94 17
e-mail: osjd@osjd.org.pl
<http://www.osjd.org>

Edited by Shukhrat Kayumkhodjaev, Chairman,
OSJD Commission on Transport Policy and
Development Strategy

Redaktionsschluß: 17.11.2021
Imprimatur: 25.11.2021

Druck: „PAB-Font s.c.“,
03-214 Warszawa, ul. Krasnobrodzka 2/2
Tel./Fax: (+48) 22 814 10 34
e-mail: biuro@pabfont.pl

Herausgegeben vom Komitee der OSShD
00-681 Warschau, Hoza Str. 63/67
Tel.: (+48) 22 657 36 00
Fax: (+48) 22 621 94 17
e-mail: osjd@osjd.org.pl
<http://www.osjd.org>

Redakteur-Verfasser: Shukhrat Kayumkhodjaev,
Vorsitzender der OSShD-Kommission
für Transportpolitik und Entwicklungsstrategie

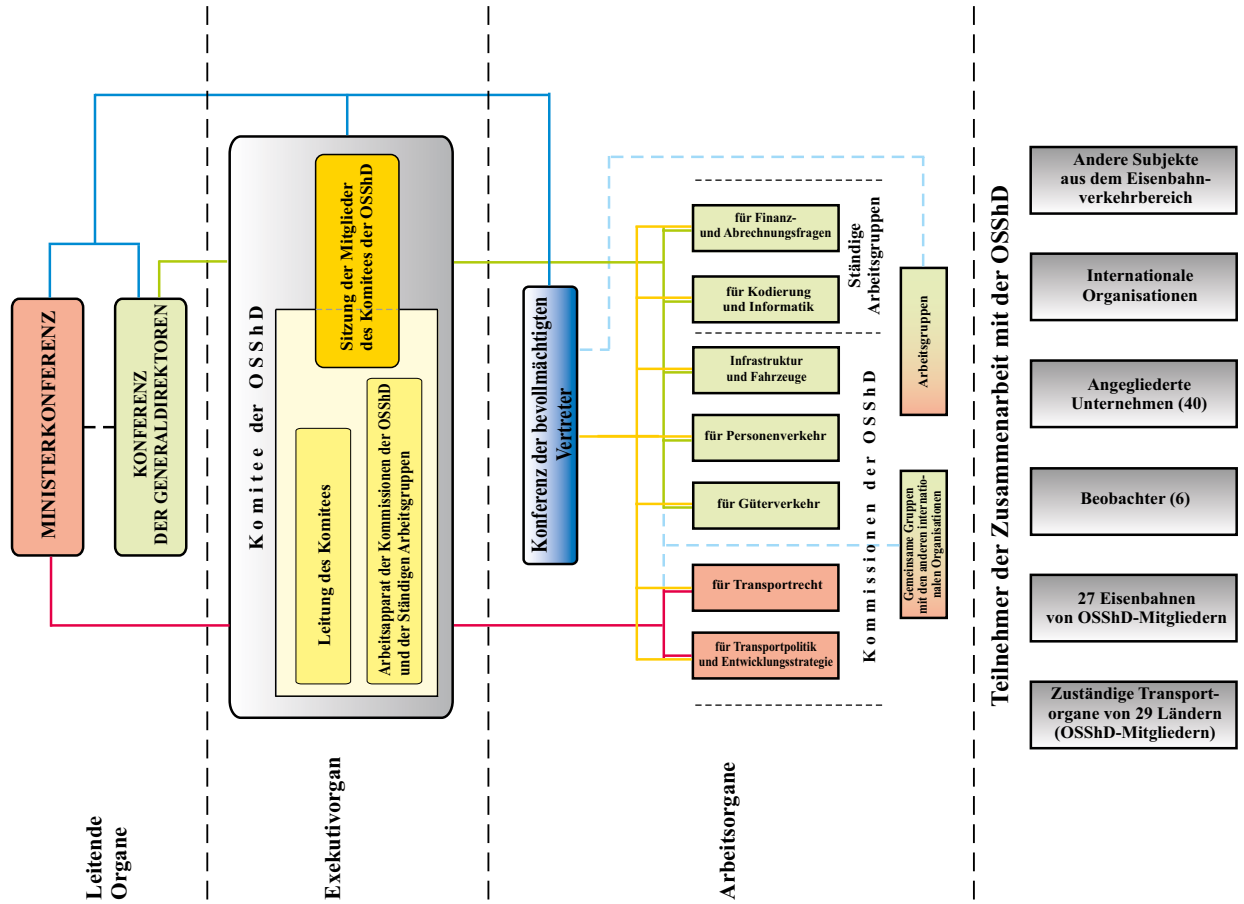
Railways of the OSJD member countries • Eisenbahnen der OSShD-Mitgliedsländer

AZD	0057	Azerbaijani Railways CJSC Aserbaidsschanische Eisenbahnen GAG
ARA	3344	Afghanistan Railway Authority Afghanistan unabhängiger Eisenbahn-Verwaltungsorgan
BC	0021	Byelorussian Railway Weißrussische Eisenbahn
BDZ	0052	Holding "Bulgarian State Railways" Holding „Bulgarische Staatsbahnen“
MAV	0055	MAV Hungarian State Railways Private Company Limited by Shares (MAV Co.) Ungarische Staatsbahnen GAG
VZD	0032	Vietnamese Railway State Company Staatliche Gesellschaft "Vietnamesische Eisenbahn"
GR	0096	Georgian Railway JSC Georgische Eisenbahn AG
RAI	0028	Railway of the Islamic Republic of Iran Eisenbahn der Islamischen Republik Iran
KZH	0027	"Kazakhstan Temir Zholy National Company" JSC (Railway of Kazakhstan) Nationalgesellschaft „Kasachische Eisenbahn“ AG
KZD	0033	State Department for Railways / China State Railway Group Co., Ltd. Staatskorporation „Chinesische Eisenbahnen“
ZC	0030	Railways of the Democratic People's Republic of Korea Eisenbahnen der KDVR
KORAIL	0061	Korea Railroad Corporation Koreanische Eisenbahnkorporation
KRG	0059	"Kyrgyz Temir Zholu National Company" State Enterprise (Kyrgyz Railway) SU Nationalgesellschaft „Kirgisische Eisenbahn“
LDZ	0025	Latvian Railway SJSC (Latvijas dzelzceļš) "Lettische Eisenbahn" SAG
LTG	0024	Lithuanian Railways JSC (AB "Lietuvos geležinkeliai") "Litauische Eisenbahnen" AG
CFM	0023	Railway of Moldova State Enterprise SU "Eisenbahn Moldovas"
UBZD	0031	Ulan-Bator Railway JSC "Ulan-Bator Eisenbahn" AG
PKP	0051	Polish State Railways JSC "Polnische Staatsbahnen" AG
RZD	0020	Russian Railways OJSC Russische Eisenbahnen AG
CFR	0053	National Railway Company "CFR"-SA Nationale Eisenbahngesellschaft Rumäniens AG
ŽSR	0056	Railways of Slovak Republic Eisenbahnen der Slowakischen Republik
TDZ	0066	Tajik Railway State Unitary Enterprise Staatliches unitarisches Unternehmen „Tadschikische Eisenbahn“
TRK	0067	Agency "Turkmenemiryollary" at the Ministry of Industry and Construction Production of Turkmenistan Agentur „Turkmenemiryollary“ des Ministeriums für Industrie und Bauwesen Turkmenistans
UTI	0029	Uzbek Railways JSC (O'zbekiston temir yo'llari) "Usbekische Eisenbahnen" AG (O'zbekiston temir yo'llari)
UZ	0022	Ukrainian Railway JSC ("Ukrzaliznytsia" JSC) AG Ukrainische Eisenbahn (AG Ukrzalisnyzja)
CD	0054	Czech Railways JSC (České dráhy) Tschechische Eisenbahnen AG
EVR	0026	Estonian Railway JSC Estnische Eisenbahn AG

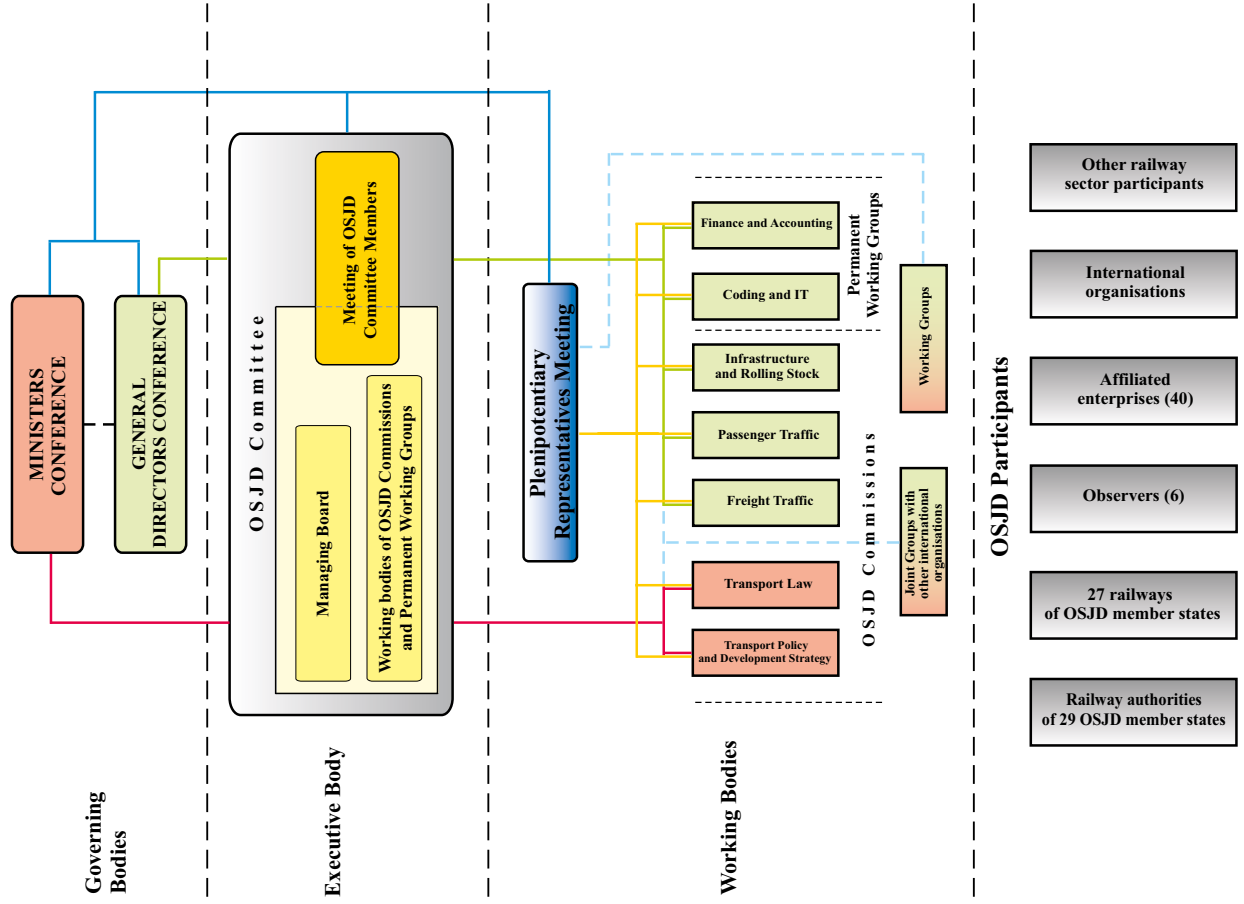
OSJD Observers • Beobachter der OSShD

DB	1080	German Railway JSC Deutsche Bahn AG
OSE	0073	Organisation of Greek Railways Organisation der Griechischen Eisenbahnen
SNCF	0087	National Society of French Railways Nationalgesellschaft der Französischen Eisenbahnen
VR	0010	Finnish Railways (VR Group) Finnische Eisenbahnen (VR Group)
ZS	0072	Serbian Railways JSC „Eisenbahnen Serbiens“ AG
FPC	1120	Federal Passenger Company JSC "Federal Passenger Company" AG

Struktur der Organisation für die Zusammenarbeit der Eisenbahnen (OSShD)



Structure of the Organisation for Co-Operation between Railways



Main indices of railways of the OSJD member countries for 2020 • Hauptkennziffern der Eisenbahnen der OSShD-Mitgliedsländer für 2020

No	Country	Railway	Population, million people	Operational length		Average daily operated fleet, vehicles							Electric multiple units		
				Total length	Including electrified lines	Steam locomotives	Diesel locomotives	Electric locomotives	Number of single wagons	Total number of sections	Total number of wagons	Number of single wagons	Total number of sections	Total number of wagons	
1	2	3	4	5	6	7	8	9	10	11	12	13	14	15	
1	Azerbaijan	57	10.12	2 138.8	1 169.1		77	65	1	1	2		26	52	
2	Afghanistan	68		99											
3	Belarus	21	9.3	5 474.1	1 268.5	5	660.5	97	225	169	658		288	624	
4	Bulgaria	52	6.9	4 028.7	2 870.9	6	53	96	1	9	18		32	115	
5	Hungary	55	9.77	7 690	3 113		267	384	343	144	487	77	604	681	
6	Vietnam	32	97.5	2 347			171								
7	Georgia	28	3.7	1 411.8	1 376.1		23	60		2	4		46	92	
8	Iran ¹	96		6 317											
9	Kazakhstan	27	18.7	16 062.7	4 237.5		804.8	420.1					69.5	139	
10	China	33	1411	69 392	47 924		4 884	10 112				8	2 132	17 056	
11	DPRK ²	30		4 400											
12	Republic of Korea	61	51.8	4 120	3 043.01		135	132		18	61		359	2 726	
13	Kyrgyzstan	59	6.6	424			24.5								
14	Latvia	25	1.91	1 859	251		210		7	111	74	19	72	163	
15	Lithuania	24	2.8	1 910.9	152.4		214		13	55	92		15	42	
16	Moldova	23	2.6	1 149.6			38.1		4.3	18.5	37				
17	Mongolia	31	3.3	1 820.9			115		1	2	1				
18	Poland	51	38.3	19 105.7	11 923.7		2 163	1 763			280			1 214	
19	Russia	20	146.6	85 555	44 255		6 082	6 508		5			3 961		
20	Romania**	53	22.17	10 769	4 034		165	251		103			1		
21	Slovakia	56		3 626.8	1 585.1		310	384	105	172	278	94	38	132	
22	Tajikistan	66	9.4	661.9			42			6	6				
23	Turkmenistan ²	67		3 840											
24	Uzbekistan	29	34.6	4 732.7	1 830.3		181	84					13		
25	Ukraine	22	41.6	21625.9*	10267.5*	22	2 008	1 595.5		247			1 388		
26	Czechia	54	10.7	9 542.4	3 236	29	657	748	438	273	299		165	318	
27	Estonia	26	1.3	1 022	138		52			20	60		18	60	

* - data for 2013

** - data from CFR Călători and CFR Marfa. The data from CFR Călători relate to the inventory rolling stock, while the data from CFR Marfa relate to the rolling stock being in operation

1 - data for 2019

2 - data up to 2015

Main indices of railways of the OSJD member countries in 2020 • Hauptkennziffern der Eisenbahnen der OSShD-Mitgliedsländer für 2020

No	Country	Railway	Total number of railway personnel	Including			Goods carried, thousand tons		Freight turnover, million t-km	Average transportation distance, km (5)*1000/(3)	Passengers carried, thousand passengers	Passenger turnover, million pass-km	Average travel distance, km (4)*1000/(3)
				Infrastructure maintenance and operational staff	Carrier staff (providing transportation services)	Other staff	Total	including containerised cargoes					
1	2	3	4	5	6	7	8	9	10	11	12	13	14
1	Azerbaijan	57	17 660	7 380	6 262	4 018	14 631.5	940.5	4 861.3	332.2	2 124.4	172.4	81.1
2	Belarus	21	66 111	17 295	40 612	8 204	124 954.5	8 479.8	42 420.4	339.5	59 964.4	3 741.1	62.4
3	Bulgaria	52	21648 ¹	10907 ¹	5837 ¹	4904 ¹	7345 ¹	673.8 ¹	2462 ¹	335.1 ¹	16810.4 ²	1119.2 ²	66.5 ²
4	Hungary	55	42 533	20 018	19 685	2 830	21 906	2 666	4 882	222.8	100 654.2	4 837.3	48
5	Vietnam	32	23 765	14 882	7 984	899	5 102		3 759	737	3 791	1 516	400
6	Georgia	28	11 620	7 088	3 083	1 449	11 063.4	1 317.5	2 925.6	264	939	247	263
8	Kazakhstan	27	116601*	42 647	57 951	16 003	287 375	10 121	231 783	806.6	11 224	8 578	764.2
9	China	33	1 575 337				2 673 833	315 384	2 254 808	843	968 690	328 251	339
10	Republic of Korea	61	29 950	9 348.13	20 601.88		26 276	8 841	6 652	253.16	964 976	29 600	30.67
11	Kyrgyzstan	59	4 845	3 107	1 291	447	7 306.5	224.4	937.5	128.0	72.4	6.8	94
12	Latvia	25	9 148	4 966	2 753	1 429	24 484.6	920.1	7 809.9	319	12 861.5	412.9	32.1
13	Lithuania	24	9 077	3 179	2 985	2 913	53 430	1 287	15 865	296.9	3 338	260	77.8
14	Moldova	23					2 881.5	2.7	601.9	209	720.2	29.2	41
15	Mongolia	31	15 859	10 039	1 318	4 502	30 000	3 546	18 972	632	1 966	580	295
16	Poland	51	90 677	40 617	50 060		223 200	23 776.9	52 217	233.9	209 400	12 647	60.4
17	Russia	20	690 320.3	262 387.9	266 987.0	160 945.4	1 366 420.8	61 081.7	2 544 827.9	1 862	871 976	78 135	89.6
18	Romania	53	39 571	22 356	16 527	688	14492.8**	333.3**	2772.1**	191.3**	40780***	3270***	80.1***
19	Slovakia	56	19 540.5	12 237.6	7 532.9	4 850.9	26 222	868	5 375	204.9	46 656	2 117.9	45.3
20	Tajikistan	66	5 324	2 188	2 196	940	6 299.7	118.6	274.1	43.5	453.6	21.7	47.8
21	Uzbekistan	29	82 242	33 197	23 695	25 350	96 020	3 635	23 632	246	6 279	1 795	286
22	Ukraine	22	247 954	194 368	43 397	10 189	305 480.4		175 587.2	575	66 295	10 674	126
23	Czechia	54	23 138				48 666		8 787.1	180.5	117 738.0	5 126.7	43.5
24	Estonia	26	1 834	353	766	715	11 533.87	449.5	1 627.1	141.1	6 002.0	265.4	44.2

* - the actual number of employees, taken to calculate the average salaries and emoluments

** - data from CFR Marfa

*** - data from CFR Călători

1 - data of BDZ-Cargo

2 - data of BDZ-Passenger Services

Main indices of railways of the OSJD member countries in 2020 • Hauptkennziffern der Eisenbahnen der OSShD-Mitgliedsländer für 2020

No	Country	Railway	Track gauge, mm	State population (million people)	Operational length		Average daily fleet in operation. vehicles								
					Total length	Including electrified lines	Steam locomotives	Diesel locomotives	Electric locomotives	Diesel multiple units		Electric multiple units			
										Number of single wagons	Total number of sections	Number of single wagons	Total number of sections	Number of single wagons	Total number of sections
0	1	2	3	4	6	6	7	8	9	10	11	12	13	14	15
1	Azerbaijan	57	L1520 N1435 E	10.12	2 138.8	1 169.1		77	65	1	1	2	26	52	
2	Belarus	21	Total L1520 N1435 E	9.3	2 138.8 5 461.4 12.7	1 169.1 1 242.1 26.4		77 645.5 15	65 97	1 225	1 169	2 658	26 288	52 624	
3	Bulgaria	52	Total L1520 N1435 E	6.9	5 474.1	1 268.5	5	660.5	97	225	169	658	288	624	
4	Hungary	55	Total L1520 N1435 E	9.7	3 903.7 7 449 204	2 870.9 3 113	5 1	49 4	96	1	9	18	32	115	701
5	Vietnam	32	Total L1520 N1435 E	3.7	4 028.7 37 7 690	2 870.9 3 113	6	53 8	96	1	9	18	32	115	701
6	Georgia	28	Total L1520 N1435 E	9.7	2 169 2 347 1 374.4	1 338.7		23	60		2	4	46	92	
7	Kazakhstan	27	Total L1520 N1435 E	18.7	37.4 1 411.8 16 044.1 18.6	37.4 1 376.1 4 237.5		23	60		2	4	46	92	139
8	China	33	Total L1520 N1435 E	14.11	16 062.7 14 68 725 653	4 237.5 47 924		804.8	420.1				69.5	139	
9	Republic of Korea	61	Total L1520 N1435 E	51.8	4 120 3 043.01	3 043.01		135	132		18	61	359	2 726	
10	Kyrgyzstan	59	Total L1520 N1435 E	6.6	4 120 424	3 043.01		135 24.5	132		18	61	359	2 726	
11	Latvia	25	Total L1520 N1435 E	1.91	424 1 826 33	251		24.5 2.10			7	74	72	163	
			Total		1 859	251		2.10		7	111	74	19	72	163

12	Lithuania	24	L1520	1 790.8	152.4				13	55	92	15	42	
			N1435	120.1										
			E	2.8										
13	Moldova	23	Total	1 910.9	152.4				13	55	92	15	42	
			L1520	1 145.4										
			N1435	4.2										
14	Mongolia	31	E	2.6					4.3	18.5	37			
			Total	1 149.6										
			L1520	1 816.3										
15	Poland	51	N1435	4.6					1	2	1			
			E	3.3										
			Total	1 820.9										
16	Russia	20	L1520	567.3	14.3									
			N1435	18 538.4	11 909.4									
			E	38.3										
17	Romania**	53	Total	19 105.7	11 923.7									
			L1520	85 525	44 255									
			N1435	30										
18	Slovakia	56	E	146.6										
			Total	85 555	44 255									
			L1520	134	1									
19	Tajikistan	66	N1435	10 631	4 033					103	277	38	132	
			E	22.17										
			Total	10 769	4 034									
20	Uzbekistan	29	L1520	98.7	92.5									
			N1435	3 481.9	1 446.4									
			E	46.2										
21	Ukraine	22	Total	3 626.8	1 585.1									
			L1520	661.9										
			N1435	9.4										
22	Czechia	54	E	34.6										
			Total	661.9										
			L1520	4 732.7	1 830.3									
23	Estonia	26	N1435											
			E	41.6										
			Total	4 732.7	1 830.3									
24	Total	62	L1520	21 277.8	10 267.5	22	1 968.5	1 595.5		247	278	38	132	
			N1435	25.3										
			E	322.8										
Total	Total	62	Total	21625.9*	10267.5*	22	2 008	1 595.5		247	278	38	132	
			L1520	9 440.8	3 236	29	654	748						
			N1435	101.6										
Total	Total	62	E	10.70										
			Total	9 542.4	3 236	29	657	748						
			L1520	1 022	138									
Total	Total	62	N1435	1.3										
			Total	1 022	138									
			L1520	1940.6	142 675.5	62	19 354	22 729	1 145	1 358	198	2 364	9 232	23 434
Total	Total	62	E	276 470.9										
			Total	1 022	138									
			L1520	276 470.9	142 675.5	62	19 354	22 729	1 145	1 358	198	2 364	9 232	23 434

* - data for 2013

** - data from CFR Călători and CFR Marfa. The data from CFR Călători relate to the inventory rolling stock, while the data from CFR Marfa relate to the rolling stock being in operation

Main indices of railways of the OSJD member countries in 2020 • Hauptkennziffern der Eisenbahnen der OSShD-Mitgliedsländer für 2020

No	Country	Railway	Total freight traffic volume (million tons)	Freight carriage, including by mode of transport													
				By rail			including			by road			by sea	domestic	by pipelines	by air	
				5	6	7	8	9	10	11	12	13					14
1	2	3	4	5	6	7	8	9	10	11	12	13	14				
1	Azerbaijan	57	188.6	14.6	2.6	5.1	2.8	4.1	111.5	6		56	0.5				
2	Belarus	21	398.7	125	47.3	15.8	35.6	26.3	159.8		2.7	111.2	0.03				
3	Bulgaria	52	113.3	16.4	2.7	2.2	10	1.4	80.6	0.110	2.7	13.2	0.021				
4	Hungary	55	520.60	115.90	33.60	26.72	13.67	41.90	322.05		1.99	66.65	0.055				
5	Vietnam	32	1 774.4	5.1	0.4	0.4	4.2		1 349.6	82.3	337		0.27				
6	Georgia	28	85.02	11.1	1.1	2.5	1.9	5.6	31.8			42.1	0.02				
7	Kazakhstan	27	3 836.7	287.4	83.2	16.7	166.9	20.6	3288.7*	5.4	1.5	253.7	0.024				
8	China	33	44 561	2 674													
9	Republic of Korea	61	3 457.2	30.9			30.9		1 895.7	1 526.2			4.4				
10	Kyrgyzstan	59	29.9	7.3	1	5.2	1.1		22.3			0.256	0.01				
11	Latvia	25	101.2	24	2	16.3	2.0	3.5	75.7			1.5	0.011				
12	Lithuania	24	178.3	53.4	5.4	21.9	15.6	10.4	107	7.3	1.1	9.3					
13	Moldova	23	47.1	2.9	0.7	1.4	0.5	0.3	42.2		0.2	1.8					
14	Mongolia	31	60.5	30	11.5	3.1	11.2	4.3	30.5				0.003				
15	Poland	51	2 223.3	236.3	24.2	45.9	158.2	7.8	1 921	8.7	4.6	52.3	0.077				
16	Russia	20	7 957.7	1 366.9	476	72.4	795.4	23.1	5 404.7	24.6	99.2	1 061.2	1.2				
17	Romania	53	400.3	49.6	2.9	4.3	41.4	0.9	266.5	47.2	30.5	6.4	0.04				
18	Tajikistan	66	79.8	6.3	1.1	4.9	0.3		73.5				0.007				
19	Uzbekistan	29	1378.8**	70.4					1 245.6			62.8	0.01				
20	Ukraine	22	1 641	305.5					1 232.4	1.8	3.8	97.5	0.1				
21	Czechia	54	566.5	91.24	21	29.7	30.5	9.9	459.7		1.3	14.1					
22	Estonia	26	35.1	11.5	0.2	1.2	1.3	8.7	23.6								

* - taking into account the assessment of the amount of work performed by individual entrepreneurs engaged in the commercial transportation

** - the goods dispatched

Main indices of railways of the OSJD member countries in 2020 • Hauptkennziffern der Eisenbahnen der OSJD-Mitgliedsländer für 2020

No	Country	Railway	State population (million people)	Total volume of passenger traffic (million pass.)	Passenger transportation, including by mode of transport							
					By rail		including		by road	by sea	domestic	by air
					6	7	international	domestic				
1	2	3	4	5	6	7	8	9	10	11	12	
1	Azerbaijan	57	10.12	1 102.9	2.12	0.03	2.09	1 100.2	0.02		0.6	
2	Belarus	21	9.3	1628.6*	60	0.5	59.5	992.7		0.1	1.7	
3	Bulgaria	52	6.9	319.4	16.8	0.3	16.5	301.9	0.01	0.08	0.05	
4	Hungary	55	9.77	452.8	104.9	1.0	103.9	349.9		0.50	2	
5	Vietnam	32	97.5	3 561.9	3.7	0.005	3.7	3 291.1	7.6	226.9	32.3	
6	Georgia	28	3.7	306.24	0.94	0.02	0.92	304.5			0.8	
7	Kazakhstan	27	18.7	8 386.6	11.224	0.495	10.729	8369.5***		0.41	5.50	
8	China	33	1 411	8 431	969							
9	Republic of Korea	61	51.8	30 063.3	1 521.6		1 521.6	28 409.6	14.6		117.5	
10	Kyrgyzstan	59	6.6	420.7	0.072	0.002	0.07	420.3			0.356	
11	Latvia	25	1.91	101.0	12.8	0.026	12.8	86.8			1.3	
12	Lithuania	24	2.8	241.2	3.3	0.17	3.1	232.4	0.2	5	0.10	
13	Moldova	23	2.6	55.5	0.7	0.1	0.6	54.2		0.2	0.4	
14	Mongolia	31	3.3	126.5	1.97	0.01	1.96	124.1		0.01	0.45	
15	Poland	51	38.3	685.4	335.9	4.4	331.4	324.6	1.6	1.3	21.8	
16	Russia	20	146.6	8 356.53	875.9	1.032	874.8	7 399.2	4.5	7.5	69.2	
17	Romania	53	22.17	331.3	50.5	0.078	50.4	273.4		0.1	7.1	
18	Tajikistan	66	9.4	655.1	0.4	0.03	0.4	654.4			0.3	
19	Uzbekistan**	29	34.6	5240.4 ¹	6.2			5 192.9			0.9	
20	Ukraine	22	41.6	1 157.3	68.3****			1 083.9	0.05	0.3	4.8	
21	Czechia	54	10.70	364.1	129.4	2.7	126.6	232.9		0.62	1.12	
22	Estonia	26	1.3	144.9	6.002	0.008	5.9	133.7	5.08	0.026	0.135	

* - taking into account the city electric transport and underground, as well as taxi-cab transport

** - by departure

*** - taking into account the assessment of the volume of work performed by individual entrepreneurs engaged in commercial transportation, as well as taking into account the volume of passengers transported by underground

**** - including the commuter trains (data from the State Statistics Service)

1 - including urban electric transport (metro, tram, trolleybus)

Locomotive-hauled passenger coaches of railways of the OSJD member countries in 2020 • Lokomotivbespannte Reisezugwagen der Eisenbahnen OSJD-Mitgliedsländer in 2020

No	Country	Country	Track gauge, mm	Total number of coaches	Inventory availability of coaches at the end of the year, vehicles									
					first-class coaches (RIC, Lux)	couchette	compartment	coaches with seats including	dining cars	luggage and postal luggage	other wagons (service technical, etc.)			
0	1	2	3	4	5	6	7	8	9	10	11			
			L1520	218	17	81	85	13	1	7	14			
			N1435											
			E											
1	Azerbaijan	57	Total	218	17	81	85	13	1	7	14			
			L1520	1 392	37	673	465	34	10	14	159			
			N1435											
			E											
2	Belarus	21	Total	1 392	37	673	465	34	10	14	159			
			L1520											
			N1435	637	83	5	299	137		11		102		
			E	30				30						
			Total	667	83	5	299	167		11		102		
			L1520											
			N1435	1 526	99	377	184	55	26	24				
			E	12						2				
			Total	1 538	99	377	184	55	26	26				
			L1520											
			N1435	6				5		1				
			E	1 019			503	317	68	52	79			
			Total	1 025			503	322	68	53	79			
			L1520	41	5	5	18	11			2			
			N1435											
			E											
			Total	41	5	5	18	11			2			
			L1520	2 465	114	734	1 096	43	79	22	377			
			N1435											
			E											
			Total	2 465	114	734	1 096	43	79	22	377			
			L1520											
			N1435	72 388	28 562	18 551	4 781	14 674	2 581	1 702	1 537			
			E	19				12			7			
			Total	72 407	28 562	18 551	4 781	14 686	2 581	1 702	1 544			
			L1520											
			N1435	992	5			972	2	8	5			
			E											
			Total	992	5			972	2	8	5			
			L1520	339		204	96	15	15	5	4			
			N1435											
			E											
			Total	339		204	96	15	15	5	4			
			L1520	45	12	12	14							
			N1435											
			E											
			Total	45	12	12	14							
11	Latvia	25												
			L1520											
			N1435											
			E											
			Total	45	12	12	14							

12	Lithuania	24	L1520	157	12			8	134	2		1
			N1435									
			E									
			Total	157	12			8	134	2		1
13	Moldova	23	L1520	321	3	161		78	59	16		4
			N1435									
			E									
			Total	321	3	161		78	59	16		4
			L1520	267	16	95		112	1	7		15
			N1435									
			E									
			Total	267	16	95		112	1	7		15
15	Poland	51	L1520	2 113	133	57			1 821	87		
			N1435									
			E									
			Total	2 113	133	57			1 821	87		
			L1520	21 086	831	6 983		7 879	1 193	744		1 179
			N1435									
			E									
			Total	21 086	831	6 983		7 879	1 193	744		1 179
17	Romania**	53	L1520	2 269	2 262	2 244		1 363	2 017	22		3
			N1435									
			E									
			Total	2 269	2 262	2 244		1 363	2 017	22		3
18	Slovakia	56	L1520	872	35	449		295	744	18		8
			N1435									
			E									
			Total	872	35	449		295	744	18		8
			L1520	400		241		112		15		18
			N1435									
			E									
			Total	400		241		112		15		18
20	Uzbekistan	29	L1520	797	46	375		209	88	28		39
			N1435									
			E									
			Total	797	46	375		209	88	28		39
			L1520	3 826	270	1 840		1 476	130	36		51
			N1435									
			E									
			Total	3 826	270	1 840		1 476	130	36		51
22	Czechia	54	L1520	2 748		47				19		
			N1435									
			E									
			Total	2 748		47				19		
			L1520	135	3			4	123	2		1
			N1435									
			E									
			Total	135	3			4	123	2		1
24	Total			116 120	32 545	33 134		19 077	22 628	3 785		3 605

* - data from BDZ

** - data from CFR Calători

Freight wagons of railways of the OSJD member countries in 2020 • Güterwagen der Eisenbahnen der OSShD-Mitgliedsländer in 2020

No	Country	Railway	Track gauge, mm	Wagon fleet registered in the state, as of the end of the year, vehicles							The average daily working fleet of wagons in the state, units						
				Wagons in total				including			Wagons in total				including		
				covered	high-sided wagons	flat wagons	tank wagons	other wagons	covered	high-sided wagons	flat wagons	tank wagons	other wagons	covered	high-sided wagons	flat wagons	tank wagons
0	1	2	3	4	5	6	7	8	9	10	11	12	13	14	15		
			L1520	5 699	894	952	802	1 338	1 713	3 132,1	508,9	518,8	487,7	765,4	851,3		
			N1435														
			E														
1	Azerbaijan	57	Total	5 699	894	952	802	1 338	1 713	3 132,1	508,9	518,8	487,7	765,4	851,3		
			L1520	45 461	2 597	12 631	1 544	11 277	17 412	28 431	1 097	10 492	846	6 423	9 573		
			N1435														
			E														
2	Belarus	21	Total	45 461	2 597	12 631	1 544	11 277	17 412	28 431	1 097	10 492	846	6 423	9 573		
			L1520														
3	Bulgaria*	52	Total	4 588	301	2 000	793	380	1 114	2 297	57	1 229	324	276	411		
			L1520														
			N1435														
			E														
4	Hungary	55	Total	4 588	301	2 000	793	380	1 114	2 297	57	1 229	324	276	411		
			L1520	10 340	619	3 643	2 620	1 599	1 859	8 420	506	2 718	2 190	1 533	1 473		
			N1435														
			E														
5	Vietnam	32	Total	10 340	619	3 643	2 620	1 599	1 859	8 420	506	2 718	2 190	1 533	1 473		
			L1520	314	30	282			2	314	30	282			2		
			N1435	4 060	1 772	1 309	777	103	99	4 060	1 772	1 309	777	103	99		
			E	4 374	1 802	1 591	777	103	101	4 374	1 802	1 591	777	103	101		
			Total	9 953	1 355	2 476	1 413	1 779	2 930	2 733	167	749	548	735	534		
			L1520														
			N1435														
			E														
6	Georgia	28	Total	9 953	1 355	2 476	1 413	1 779	2 930	2 733	167	749	548	735	534		
			L1520	132 870	14 016	57 307	2 897	29 798	28 852	75 366	10 189	36 620	2 193	8 838	17 526		
			N1435														
			E														
7	Kazakhstan	27	Total	132 870	14 016	57 307	2 897	29 798	28 852	75 366	10 189	36 620	2 193	8 838	17 526		
			L1520	857 211	107 465	540 095	80 322	38 688	90 641	722 587	88 309	476 551	60 673	30 022	67 032		
			N1435	953	163	662	58	70	430	430	62	300	42	26	26		
			E														
			Total	858 164	107 628	540 757	80 380	38 758	90 641	723 017	88 371	476 851	60 715	30 048	67 032		
			L1520														
			N1435	10 008	914	2 823	3 079	3 117	75	7 020	550	1 183	2 745	2 399	143		
			E														
8	China	33	Total	10 359	914	2 823	3 079	3 117	75	7 020	550	1 183	2 745	2 399	143		
			L1520	1 617	319	580	98	139	481	1 051	186	426	12	281	146		
			N1435														
			E														
9	Republic of Korea	61	Total	1 617	319	580	98	139	481	1 051	186	426	12	281	146		
			L1520	8 361	1 694	802	2 067	1 734	2 064	6 640	2 165	1 189	478	2 195	613		
			N1435														
			E														
10	Kyrgyzstan	59	Total	8 361	1 694	802	2 067	1 734	2 064	6 640	2 165	1 189	478	2 195	613		
			L1520														
			N1435														
			E														
11	Latvia	25	Total	8 361	1 694	802	2 067	1 734	2 064	6 640	2 165	1 189	478	2 195	613		

12	Lithuania	24	L1520	7 514	981	1 354	215	1 664	3 300	10 929	488	2 805	264	3 179	4 193
			N1435												
			E												
			Total	7 514	981	1 354	215	1 664	3 300	10 929	488	2 805	264	3 179	4 193
			L1520	4 586	653	1 186	291	426	2 030	2 754	306	853	33	346	1 216
			N1435												
			E												
			Total	4 586	653	1 186	291	426	2 030	2 754	306	853	33	346	1 216
			L1520	7 386	432	5 500	192	91	1 171	5 535	207	1 316	80	33	3 899
			N1435												
			E												
			Total	7 386	432	5 500	192	91	1 171	5 535	207	1 316	80	33	3 899
			L1520												
			N1435	88 391	1 342	59 773	13 239	7 161	6 876						
			E												
			Total	88 391	1 342	59 773	13 239	7 161	6 876						
			L1520	1 204 293	57 164	574 461	66 598	249 237	256 833	1 011 854	44 329	501 421	32 245	233 962	199 897
			N1435							652				652	
			E												
			Total	1 204 293	57 164	574 461	66 598	249 237	256 833	1 012 506	44 329	501 421	32 245	233 962	200 549
			L1520												
			N1435	28 751	5 383	11 358	3 876	4 798	3 336	9 828	1 028	3 138	1 902	2 064	1 696
			E												
			Total	28 751	5 383	11 358	3 876	4 798	3 336	9 828	1 028	3 138	1 902	2 064	1 696
			L1520												
			N1435	1 823		163	316	1	1 343	1 823	90	255	550	1	
			E												
			Total	1 823		163	316	1	1 343	1 823	90	255	550	1	
			L1520	1 982	469	890	57	69	497	740	262	182	21	113	162
			N1435												
			E												
			Total	1 982	469	890	57	69	497	740	262	182	21	113	162
			L1520												
			N1435												
			E												
			Total	105 444	5 689	50 081	5 094	8 605	35 975	111 370	3 467	63 723	2 274	8 137	33 769
			L1520							2					
			N1435												
			E												
			Total	105 444	5 689	50 081	5 094	8 605	35 975	111 372	3 467	63 723	2 276	8 137	33 769
			L1520												
			N1435	21 611	2 092	12 996		5 300	1 223						
			E												
			Total	26 611	2 092	12 996		5 300	1 223						
			L1520	16 774	1 491	1 358	2 517	10 557	851	1 860	466	431	193	605	165
			N1435												
			E												
			Total	16 774	1 491	1 358	2 517	10 557	851	1 860	466	431	193	605	165
			L1520												
			N1435												
			E												
			Total	2 585 341	207 835	1 344 682	188 865	377 931	460 677	2 042 593	162 078	1 114 170	109 378	305 823	350 217

* - data from BDZ

** - data from CFR Marfa

Train mileage (depending on traction type) in the OSJD member countries in 2020 - Zugkilometerbilanz (je nach der Traktionsart) in den OSShD-Mitgliedsländern in 2020

No	Country	Railway	Track gauge, mm	Train runs by type of traction, thousand train-km																
				Steam locomotives			Diesel locomotives			Electric locomotives			DMUs		EMUs			All types of traction		
				Total	including		Total	including		Total	including		Total	including		Total	including			
					In passenger traffic	In freight traffic		In passenger traffic	In freight traffic		In passenger traffic	In freight traffic		In passenger traffic	In freight traffic		In passenger traffic	In freight traffic		
0	1	2	3	4	5	6	7	8	9	10	11	12	13	14	15	16	17	18	19	
			L1520				1 019.6	133.5	886.1	3 116.5	470.2	2 646.3	3 116.5	470.2	2 646.3	643.5	631	4 779.6	1 234.7	3 532.4
1	Azerbaijan	57	N1435																	
			E																	
			Total	1 019.6	133.5	886.1	3 116.5	470.2	2 646.3	3 116.5	470.2	2 646.3	3 116.5	470.2	2 646.3	643.5	631	4 779.6	1 234.7	3 532.4
			L1520				26 910	10 632	14 976	14 330	2 039	12 229	9 607	9 441	11 879	11 645	62 726	33 757	27 205	
2	Belarus	21	N1435			18	19										19			18
			E																	
			Total	26 929	10 632	14 994	14 330	2 039	12 229	14 330	2 039	12 229	9 607	9 441	11 879	11 645	62 745	33 757	27 223	
			L1520																	
3	Bulgaria*	52	N1435				1 362.4	618.9	743.4	21 029.8	13 368.6	7 661.2	1 563.8	1 563.8	4 760.5	4 760.5	28 716.5	20 311.8	8 404.6	
			E				393	393									393			
			Total	1 755.4	1 012	743.4	21 029.8	13 368.6	7 661.2	21 029.8	13 368.6	7 661.2	1 563.8	1 563.8	4 760.5	4 760.5	29 109.5	20 704.9	8 404.6	
			L1520				39													
4	Hungary	55	N1435	2.4	2.4		6 250.2	3 630.4	2 619.2	56 341.2	39 938.2	16 403	18 499	18 487.4	18 459.7	18 425.2	99 552.2	80 483.6	819 023	
			E																	
			Total	2.4	2.4		6 289.1	3 630.4	2 658.1	56 341.2	39 938.2	16 403	18 498.7	18 487.4	18 459.7	18 425.2	99 552.2	80 483.6	819 022.6	
			L1520																	
5	Vietnam	32	N1435				167	38	129								167	38	129	
			E				17 480	7 511	9 969								17 480	7 511	9 969	
			Total	17 647	7 549	10 098	17 647	7 549	10 098								17 647	7 549	10 098	
			L1520				1.5		1.5	2 909.3	463.3	2 446					1 212.6	1 212.6	2 447.5	
6	Georgia	28	N1435																	
			E																	
			Total	1.5		1.5	2 909.3	463.3	2 446								1 212.6	1 212.6	2 447.5	
			L1520				81 221	15 039	61 779	85 082	15 533	67 576	26	23	1 386	1 386	1 294	167 715	31 889	129 355
7	Kazakhstan	27	N1435																	
			E																	
			Total	81 221	15 039	61 779	85 082	15 533	67 576	85 082	15 533	67 576	26	23	1 386	1 386	1 294	167 715	31 889	129 355
			L1520																	
8	China	33	N1435				202 567	62 082	140 485	1 538 625	504 300	1 034 325				53 307	53 307	1 794 499	619 689	1 174 810
			E				453	453	453								453		453	
			Total	203 020	62 082	140 938	1 538 625	504 300	1 034 325	1 538 625	504 300	1 034 325				53 307	53 307	1 794 952	619 689	1 175 263
			L1520																	
9	Republic of Korea	61	N1435				18.4	8.8	9.6	18.5	13.8	4.6	2.2	2.2	109.3	109.3	148.5	134.3	14.2	
			E																	
			Total	18.4	8.8	9.6	18.5	13.8	4.6	18.5	13.8	4.6	2.2	2.2	109.3	109.3	148.5	134.3	14.2	
			L1520				788.9	63.5	725.4											
10	Kyrgyzstan	59	N1435																	
			E																	
			Total	788.9	63.5	725.4														
			L1520				5 600	56	4 651											
11	Latvia	25	N1435																	
			E				49	48												
			Total	5 649	104	4 651	5 649	104	4 651											
			L1520																	
			E																	
			Total	2 223	2 201	3 570	2 223	2 201	3 570	3 629	3 629	3 570	2 223	2 201	3 570	3 629	3 570	48	48	4 651
			L1520																	
			E																	
			Total	11 501	11 501	5 875	11 501	11 501	5 875	11 501	11 501	5 875	11 501	11 501	5 875	11 501	11 501	5 875	4 651	4 651

12	Lithuania	24	L1520							9 829	252	9 441	86	7	79	4 459	4 378	1 414	1 364	15 788	6 001	9 520
			N1435							16		15				14	14			30	14	15
			E																			
			Total							9 845	252	9 456	86	7	79	4 473	4 392	1 414	1 364	15 818	6 015	9 535
			L1520							869	248	621				432	431			1 301	679	621
13	Moldova	23	N1435																			
			E																			
			Total							869	248	621				432	431			1 301	679	621
14	Mongolia	31	L1520							11 604.8	1 490.6	9 727.2				124.9	125			11 729.7	1 615.5	9 727.2
			N1435																			
			E																			
			Total							11 604.8	1 490.6	9 727.2				124.9	125			11 729.7	1 615.5	9 727.2
15	Russia	20	L1520							239 752	54 387	160 523	1 093 551	168 940	906 809	17 943	14 601	201 598	185 684	1 552 844	423 612	1 067 332
			N1435																			
			E																			
			Total							239 752	54 387	160 523	1 093 551	168 940	906 809	17 943	14 601	201 598	185 684	1 552 844	423 612	1 067 332
16	Romania**	53	L1520							7 651	6 615	1 036.1	31 056.7	27 404	3 652.7	10 682	10 682	32	32	49 421.8	44 733	4 688.8
			N1435																			
			E																			
			Total							7 651	6 615	1 036.1	31 056.7	27 404	3 652.7	10 682	10 682	32	32	49 421.8	44 733	4 688.8
			L1520							0.43		0.43	217.2		217.2					217.7		217.7
17	Slovakia	56	N1435							4 856.1	3 516.8	1 339.3	24 866.6	18 713.9	6 152.7	9 259.2	9 259.2	3 304.6	3 304.6	42 286.6	34 794.6	7 492
			E																			
			Total							4 856.5	3 516.8	1 339.7	25 083.8	18 713.9	6 369.9	9 259.2	9 259.2	3 304.6	3 304.6	42 504.3	34 794.6	7 709.7
18	Tajikistan	66	L1520							422.6	69.5	353.1								422.6	69.5	353.1
			N1435																			
			E																			
			Total							422.6	69.5	353.1								422.6	69.5	353.1
19	Uzbekistan	29	L1520							6 888	1 505	4 947	12 425	3 882	7 885			562	417	19 875	5 804	12 832
			N1435																			
			E																			
			Total							6 888	1 505	4 947	12 425	3 882	7 885			562	417	19 875	5 804	12 832
20	Ukraine	22	L1520							21 800	5 686	14 286	98 215	22 562	71 463	5 692	5 332	20 714	19 570	146 421	53 150	85 749
			N1435							28		28								28		28
			E							17	17									17	17	
			Total							21 845	5 703	14 314	98 215	22 562	71 463	5 692	5 332	20 714	19 570	146 466	53 167	85 777
21	Czechia	54	L1520																			
			N1435																			
			E																			
			Total																			
			L1520																			
			N1435																			
			E																			
			Total																			
			L1520																			
			N1435																			
			E																			
			Total																			
			L1520																			
			N1435																			
			E																			
			Total																			
22	Estonia	26	L1520							1 439.3	29.3	1 410				2 534.4	2 534.4	1 800.9	1 800.9	5 774.8	4 364.8	1 410
			N1435																			
			E																			
			Total							1 439.3	29.3	1 410				2 534.4	2 534.4	1 800.9	1 800.9	5 774.8	4 364.8	1 410
23	Total		L1520							649 512.1	177 590.1	444 257	2 981 870	856 535	2 158 945	83 061.2	128 730.4	324 812.1	328 922.1	4 039 219.3	1 491 784.8	3 403 163.5
			N1435																			
			E																			
			Total							649 512.1	177 590.1	444 257	2 981 870	856 535	2 158 945	83 061.2	128 730.4	324 812.1	328 922.1	4 039 219.3	1 491 784.8	3 403 163.5

* - data from BDZ

** - data from CFR Calatori and CFR Marfa

Gross freight turnover at the railways of the OSJD member countries in 2020 • Bruttofrachturnschlag bei den Eisenbahnen der OSJD-Mitgliedsländer in 2020

No	Country	Railway	Track gauge, mm	Gross freight turnover by type of traction, million ton-km																	
				Steam locomotives			Diesel locomotives			Electric locomotives			DMUs			EMUs			All types of traction including		
				Total	In passenger traffic	In freight traffic	Total	In passenger traffic	In freight traffic	Total	In passenger traffic	In freight traffic	Total	In passenger traffic	In freight traffic	Total	In passenger traffic	In freight traffic	Total	In passenger traffic	In freight traffic
0	1	2	3	4	5	6	7	8	9	10	11	12	13	14	15	16	17	18	19		
			L1520				1 830.4	41	1 789.4	6 260.4	226.4	6 034			149	146	8 239.8	413.4	7 823.4		
	Azerbaijan	57	N1435																		
			E																		
			Total				1 830.4	41	1 789.4	6 260.4	226.4	6 034			149	146	8 239.8	413.4	7 823.4		
2	Belarus	21	L1520				45 346	3 666	41 191	36 962	1 112	35 806	2 792	2 759	4 991	4 911	90 091	12 448	76 997		
			N1435				20		20								20		20		
			E																		
			Total				45 366	3 666	41 211	36 962	1 112	35 806	2 792	2 759	4 991	4 911	90 111	12 448	77 017		
3	Bulgaria*	52	L1520																		
			N1435				154		51	4 532		64					4 686		115		
			E																		
			Total				154		51	4 532		64					4 686		115		
4	Hungary	55	L1520	0.6	0.6		2 647	766.3	1 881	31 651	11 339.6	20 311.4	1 211.3	1 207.7	4 051	4 037.4	39 561.2	17 351.6	22 192.4		
			N1435				2 647.3	766.3	1 881	31 651	11 339.6	20 311.4	1 211.3	1 207.7	4 051	4 037.4	39 561.2	17 351.6	22 192.4		
			E																		
			Total				2 647.3	766.3	1 881	31 651	11 339.6	20 311.4	1 211.3	1 207.7	4 051	4 037.4	39 561.2	17 351.6	22 192.4		
5	Vietnam	32	L1520																		
			N1435				124	17	107								124	17	107		
			E				10 220	3 359	6 861								10 220	3 359	6 861		
			Total				10 344	3 376	6 968								10 344	3 376	6 968		
6	Georgia	28	L1520				3.6		3.6	5 285.6	82.3	5 203.3			258.7	258.7	5 547.9	341	5 206.9		
			N1435																		
			E																		
			Total				3.6		3.6	5 285.6	82.3	5 203.3			258.7	258.7	5 547.9	341	5 206.9		
7	Kazakhstan	27	L1520				193 381	8 707	182 734	237 984	10 281	226 928	5	4	430	413	431 800	19 405	409 662		
			N1435																		
			E																		
			Total				193 381	8 707	182 734	237 984	10 281	226 928	5	4	430	413	431 800	19 405	409 662		
8	China	33	L1520				395 663	45 582	350 081	3 841 905	442 115	3 399 790			32 805	32 805	4 270 373	520 502	3 749 871		
			N1435				257		257								257		257		
			E																		
			Total				395 920	45 582	350 338	3 841 905	442 115	3 399 790			32 805	32 805	4 270 630	520 502	3 750 128		
9	Republic of Korea	61	L1520				7.9		7.9	4.2		4.2					12.2		12.2		
			N1435																		
			E																		
			Total				7.9		7.9	4.2		4.2					12.2		12.2		
10	Kyrgyzstan	59	L1520				1 714.2	23	1 691.2								1 714.2	23	1 691.2		
			N1435																		
			E																		
			Total				1 714.2	23	1 691.2								1 714.2	23	1 691.2		
11	Latvia	25	L1520				13 975	39	13 935				509	503	1 075	1 059	15 559	1 601	13 935		
			N1435																		
			E																		
			Total				13 975	39	13 935				509	503	1 075	1 059	15 559	1 601	13 935		

Mileage of rolling stock of railways of the OSJD member countries in 2020 • Laufleistung der Fahrzeuge der OSSH-D-Mitgliedsländer für 2020

No	Country	Railway	Track gauge, mm	The average daily operated park, units										Wagon mileage, thousand wagon-km		
				Traction rolling stock, thousand locomotive-km			All types of traction (from 4 to 8)	Passenger coaches	Total number of sections		Luggage, postal, postal-luggage wagons					
				Steam locomotives	Diesel locomotives	Electric locomotives			DMUs	EMUs		Total	Including in loaded condition			
0	1	2	3	4	5	6	7	8	9	10	11	12	13	78		
1	Azerbaijan	57	L1520		2 975	4 524		148.6	7 647.6	6 749	142 198	78 111				
			N1435													
			E													
			Total	2 975	4 524		148.6	7 647.6	6 749	142 198	78 111		78			
2	Belarus	21	L1520		40 185	16 366	9 607	11 879	78 037	84 121	1 376 875	829 831		667		
			N1435		262				262			8	5			
			E													
			Total	40 447	16 366	9 607	11 879	78 299	84 121	1 376 883	829 836		667			
3	Bulgaria	52	L1520		1 366	25 112	1 572	4 668	32 718	70 612	159 131	90 139				
			N1435		421				421	1 338						
			E													
			Total	1 787	25 112	1 572	4 668	33 139	71 950	159 131	90 139					
4	Hungary	55	L1520		43.1				43.1							
			N1435	2	6 778	56 464	18 498	21 271	103 013							
			E		50				50							
			Total	2	6 871	56 464	18 498	21 271	103 107							
5	Vietnam	32	L1520		167				167	134	2 174	1 430				
			N1435		17 481				17 481	78 860	175 342	153 094				
			E		17 648				17 648	78 994	177 516	154 524				
			Total	17 648				17 648	78 994	177 516	154 524					
6	Georgia	28	L1520		663.3	5 469.2		2 373	8 505.5	1.4	96.5	55.3				
			N1435													
			E													
			Total	663.3	5 469.2		2 373	8 505.5	1.4	96.5	55.3					
7	Kazakhstan	27	L1520		113 213	98 832	26	1 386	213 457	433 974	7 077 259	4 197 607		17		
			N1435													
			E													
			Total	113 213	98 832	26	1 386	213 457	433 974	7 077 259	4 197 607		17			
8	China	33	L1520		618 712	1 933 421		67 577	2 619 710	9 023 582	62 548 274	42 925 760		285 672		
			N1435		1 554				1 554		6 697	4 995				
			E		620 266	1 933 421		67 577	2 621 264	9 023 582	62 554 971	42 930 755		285 672		
			Total	620 266	1 933 421		67 577	2 621 264	9 023 582	62 554 971	42 930 755		285 672			
9	Republic of Korea	61	L1520		23 533	20 208	7 659	1 081 510	1 132 910	836 009	238 449	152 144				
			N1435													
			E													
			Total	23 533	20 208	7 659	1 081 510	1 132 910	836 009	238 449	152 144					
10	Kyrgyzstan	59	L1520		1 064.8				1 064.8	383.4	30 290.8	15 873.1				
			N1435													
			E													
			Total	1 064.8				1 064.8	383.4	30 290.8	15 873.1					
11	Latvia	25	L1520		6 534		2 223	3 629	12 386	680	245 315	160 250				
			N1435													
			E		49			49								
			Total	6 583		2 223	3 629	12 435	680	245 315	160 250					

12	Lithuania	24	L1520		12 573	96	6 574	1 439	20 682	2 404	497 271	266 791	
			N1435		20		14		34		317	165	
			E										
			Total		12 593	96	6 588	1 439	20 716	2 404	497 588	266 956	
			L1520		1 869.4		431.6		2 301	2 770	18 083	9 097	
			N1435										
			E										
			Total		1 869.4		431.6		2 301	2 770	18 083	9 097	
			L1520		15 598.5		125.7		15 724.2	23 749	554 470	354 221	
			N1435										
			E										
			Total		15 598.5		125.7		15 724.2	23 749	554 470	354 221	
			L1520		482 464	1 234 505	22 568	615 948	2 355 485	3 931 223	71 601 856	43 754 671	
			N1435										
			E										
			Total		482 464	1 234 505	22 568	615 948	2 355 485	3 931 223	71 601 856	43 754 671	
			L1520										
			N1435		13 317	33 292	12 563	34	59 206		243 653	127 237	
			E										
			Total		13 317	33 292	12 563	34	59 206		243 653	127 237	
			L1520										
			N1435		3 977	19 133.1	10 615.6	4 330.7	38 056.6	143 664			10 748 091
			E							62			
			Total		3 977	19 133.1	10 615.6	4 330.7	38 056.6	143 726			10 748 091
			L1520										
			N1435		572				572	494	9 358	4 585	
			E										
			Total		572				572	494	9 358	4 585	
			L1520		13 797	14 580							
			N1435										
			E										
			Total		13 797	14 580							
			L1520		57 196	120 928	9 444	74 097	261 665	458 071	4 623 447	2 650 855	254
			N1435										
			E		98				98		456	228	
			Total		57 321	120 928	9 444	74 097	261 790	458 113	4 623 903	2 651 083	254
			L1520										
			N1435		3 546.1	39 406	55 609.7	47 474.2	146 042.8	272 119.3			
			E							45.6			
			Total		3 591.7	39 406	55 609.7	47 474.2	146 088.4	272 165			
			L1520		2 256.7		3 758.8	1 716	7 731.5	15 141.1	62 074	32 034.7	
			N1435										
			E										
			Total		2 256.7		3 758.8	1 716	7 731.5	15 141.1	62 074	32 034.7	
			L1520										
			N1435										
			E										
			Total										
			L1520		8.6	1 442 408.5	161 289.4	1 941 167	7 167 210.1	15 454 384.9	150 266 703	96 177 015.1	11 035 133
			N1435										
			E										
			Total		8.6	1 442 408.5	161 289.4	1 941 167	7 167 210.1	15 454 384.9	150 266 703	96 177 015.1	11 035 133

* - data from CFR Călători and CFR Marfa

Cargo transfer at interstate crossing points and at ports for 2020
Güterumschlag an zwischenstaatlichen Kreuzungspunkten und in Häfen für 2020

Country	Railway	State or port receiving goods	Interstate crossing point (MGSP)	Total goods delivered thousand tons
1	2	3	4	5
Azerbaijan	57	Georgia	Beyuk-Käsik (export)	4 845.60
			Total	4 845.60
		Russia	Yalama (export)	722.90
			Total	722.90
		Turkmenistan	Alyat-Turkmenbashi	532.40
			Total	532.40
		Kazakhstan	Alyat-Kuryk	282.70
			Total	282.70
		Baku Port	Baku-trading marina	53.80
			Total	53.80
Iran	Astara (export)	202.60		
	Total	202.60		
Total			6 640.00	
Belarus	21	Latvia	Bigosovo	9 029.10
			Total	9 029.10
		Lithuania	Gudoguy	15 421.20
			Stasilos	13 223.10
			Total	28 644.30
		Poland	Brest-Central	6 326.60
			Brest-North	1 822.00
			Swisloch	2 013.90
			Bruzgi	2 253.70
			Total	12 416.20
		Russia	Krasnoye	7 531.50
			Zaolsha	399.00
			Zakopytie	3 280.50
			Surazh	122.90
			Jezerische	1 105.80
			Total	12 439.70
		Ukraine	Berezhest	6 926.00
			Goryn	2 527.90
			Terekhovka	905.20
			Zabolotie	140.70
Teryukha	496.30			
Total	10 996.10			
Total			73 525.40	
Bulgaria *	52	Serbia	Dragoman	371.90
			Total	371.90
		Turkey	Svilengrad east border	379.70
			Total	379.70
		Greece	Kulata	15.18
			Total	15.18
		Romania	Ruse marshalling	106.90
			Kardam	1.28
			Vidin border	4.76
			Total	112.94
Total			879.72	
Hungary	55	Austria	Hegyesalom	10 993.00
			Harka	86.00
			Szentgotthárd	243.00
			Total	11 322.00
		Slovenia	Őrszentpéter	3 431.00
			Total	3 431.00
		Croatia	Murakeresztúr	675.00
			Gyékényes	5 825.00
			Magyarbóly	478.00
			Total	6 978.00

Country	Railway	State or port receiving goods	Interstate crossing point (MGSP)	Total goods delivered thousand tons
1	2	3	4	5
Hungary	55	Serbia	Kelebija	2 651.00
			Total	2 651.00
		Romania	Lekeshkhaz	7 863.00
			Biharkeresztes	1 325.00
			Nyirabrany	610.00
			Total	9 798.00
		Ukraine	Eperjeske	1 297.00
			Zahony	246.00
			Total	1 543.00
		Slovakia	Satoraljaujhely	396.00
			Hidasnemeti	1 844.00
			Banreve	295.00
			Ipolytarnoc	23.00
			Nogradszakal	22.00
			Szob	5 341.00
			Komarom	2 365.00
			Rajka	2 728.00
Total	13 014.00			
Total		35 723.00		
Vietnam	32	China	Laokai	311.00
			Dongdang	95.00
			Total	406.00
		Total	406.00	
Georgia	28	Azerbaijan	Beyuk-Käsik (export)	1 533.10
			Total	1 533.10
		Armenia	Sadakhlo (export)	697.50
			Total	697.50
		Turkey	Achalkalaki (export)	161.10
			Total	161.10
		Poti-Port	Poti (export)	1 943.50
			Total	1 943.50
		Batumi-Port	Batumi (export)	728.50
			Total	728.50
Kulevi (oil)	Parto-Zkhali (export)	1 573.10		
	Total	1 573.10		
Total		6 636.80		
Kazakhstan	27	Russia	Aksu (export) (Elimay)	18 439.00
			Zernowaya (export)	12 398.00
			Diny Nurpieisowo (RZD)	9 704.00
			Kurkamys (export)	6 831.00
			Petropavlovsk (export)	4 982.00
			Ilezk-1 (export)	2 456.00
			Alimbet (Kirgilda export)	1 076.00
			Semiglawy Mar (export)	1 643.00
			Lokot (export to Rubcowsk)	874.00
		Total	58 405.00	
		Uzbekistan	Makhtaaral (export)	10.00
			Sary-Agach (export)	23 620.00
			Oasis (RZD) (export)	1 968.00
			Total	25 597.00
		China	Dostyk (export)	11 544.00
			Dostyk (export trans. automobile)	110.00
			Altynkol (export)	2 359.00
			Total	14 013.00
		Kyrgyzstan	Lugowaya (export)	4 673.00
			Total	4 673.00
		Turkmenistan	Bolashak (export)	956.00
			Total	956.00
		Aktau port (trans., export)		873.00
		Kuryk port ferry (export)		366.00

Country	Railway	State or port receiving goods	Interstate crossing point (MGSP)	Total goods delivered thousand tons
1	2	3	4	5
Kazakhstan	27	Aktau port ferry (export)		3.00
			Total	1 242.00
		Total		104 886.00
China	33	Russia	Suifenhe	234.00
			Manchuria	3 845.00
			Total	4 079.00
		DPRK	Dandong	105.00
			Tumen	0.00
			Ji An	1.00
			Total	106.00
		Mongolia	Erlian	1 513.00
			Total	1 513.00
		Vietnam	Pingxiang	225.00
			Shanyao	250.00
			Total	475.00
		Kazakhstan	Alashankou	3 386.00
			Khorgas	4 265.00
			Total	7 651.00
Total		13 824.00		
Kyrgyzstan	59	Kazakhstan	Lugovaya	314.40
			Total	314.40
		Uzbekistan	Karasu	661.70
			Total	661.70
		Total		976.10
Latvia	25	Belarus	Indra	296.34
			Total	296.34
		Lithuania	Eglaine	1 661.09
			Meitene	85.36
			Kurcums	41.76
			Total	1 788.21
		Russia	Zilupe	1 447.69
			Karsava	533.07
			Total	1 980.76
		Estonia	Lugazhy	2 233.55
			Total	2 233.55
		Riga port		7 411.02
		Ventspils port		4 001.17
		Liepaya port		3 234.48
	Total	14 646.67		
Total		20 945.33		
Lithuania	24	Klaipeda		24 258.00
			Total	24 258.00
		Russia	Kibartai	7 348.00
			Pagegiai	1 500.00
			Total	8 848.00
		Belarus	Kena	3 899.00
			Stasylos	809.00
			Total	4 708.00
		Latvia	Mazeikai	797.00
			Ioniskis	881.00
			Rokiškis	301.00
			Turmantas	27.00
			Total	2 006.00
		Poland	Mockava	296.00
Total	296.00			
Total		40 116.00		
Moldova	23	Romania	Giurgiulesti	212.40
			Ungeny	145.70
			Total	358.10

Country	Railway	State or port receiving goods	Interstate crossing point (MGSP)	Total goods delivered thousand tons
1	2	3	4	5
Moldova	23	Ukraine	Novosavitskaya	5.90
			Oknitsa	6.10
			Kriva	10.80
			Etulija	410.80
			Kolbasna	112.10
			Volchinets	72.50
			Total	618.20
		Total		976.30
Mongolia	31	Russia	Sükhbaatar (export)	190.22
			Sükhbaatar (transit)	803.66
			Total	993.88
		China	Zamyn-Uud (export)	11 186.97
			RF-DPRK (transit)	3 480.27
			Ereencav	76.79
			Total	14 744.03
		Total		15 737.91
Russia	20	Latvia	Posin (export)	5 426.47
			Skangali (export)	1 856.60
			Total	7 283.07
		Estonia	Ivangorod-NAR (export)	6 228.84
			Pechory-Pskov. (export)	1 736.62
			Total	7 965.47
		Lithuania	Sovetsk (export)	175.00
			Chernyshevskoye (export)	99.58
			Total	274.61
		Belarus	Zaverezhie (export)	706.56
			Krasnoye (export) SKP	11 678.76
			Rudnja (export)	3 737.50
			Zlynka (export)	7 539.45
			Surazh (export)	1 657.32
			Total	25 319.60
		Ukraine	Suzemka (export)	8 416.04
			Krasny Hutor (export)	661.45
			Solovej (export)	17 121.03
			Vystrel (export)	701.50
			Total	26 900.03
		Georgia	Vesoloje (export)	224.83
			Total	224.83
		Azerbaijan	Samur (export)	5 441.54
			Total	5 441.54
		Kazakhstan	Ozinki (export Rus.)	2 599.48
			Kigash (export)	4 482.18
			Lokot (export) (RUB-RS)	1 919.94
			Kulunda (export Rus.)	5 118.74
			Petropavlovsk (export Rus.)	2 491.60
			Kanisai (export Rus.)	3 676.72
			Orsk-Novy Gorod (export)	2 631.73
			Kartaly-1 (export Rus.)	6 760.88
		Total	29 681.29	
		DPRK	Khasan (export)	36.33
			Total	36.33
		Finland	Buslovskaya (export)	8 158.11
			Svetlogorsk (export)	2 787.97
Vjartsilja (export)	623.60			
Kivijarvi (export)	3 856.87			
Total	15 426.57			
Poland	Zheleznodorozhny (export)	190.70		
	Dzerzhinsk (export)	11.97		
	Mamonovo (export)	3 734.57		
	Total	3 937.25		

Country	Railway	State or port receiving goods	Interstate crossing point (MGSP)	Total goods delivered thousand tons
1	2	3	4	5
Russia	20	Mongolia	Solovievsk Mongolei	55.95
			Naushki MNR1	1 016.32
			Naushki MNR2	1 549.53
			Total	2 621.80
		China	Zabaikalsk China	15 701.91
			Grodekovo China	9 200.59
			Naushki China	3 569.31
			Kamyshevaya (export)	2 649.80
			Total	31 121.63
		Port Kandalaksh	830.94	
		Port Murmansk	21 370.97	
		Port Vyborg	549.35	
		Port Vysotsky	13 515.09	
		Port Saint Petersburg	32 107.70	
		Port Ust-Luga	72 834.76	
		Port Kaliningrad	1 112.55	
		Port Kaliningrad (river)	759.00	
		Port Arkhangelsk	1 049.32	
		Port Azov	743.55	
		Port Taganrog	1 240.57	
		Port Rostov	2 774.57	
		Port Yeysk	2 099.45	
		Port Novorossiysk	40 435.43	
		Port Tiemriuk	1 867.92	
		Port Caucasus	2 239.04	
		Port Tuapse	15 911.73	
		Port Astrakhan	126.59	
		Port Olja	134.64	
		Port Syzran	21.25	
		Port Vanino	30 071.32	
		Port Vladivostok	9 293.40	
		Port Nakhodka	66 053.12	
		Port Posyet	6 804.36	
Port Lomonosov	91.83			
Port Taman	17 518.28			
Port Tolyatti	9.13			
Port Vera	2 819.12			
	Total	344 385.12		
	Total	500 619.14		
Romania **	53	Bulgaria	Giurgiu Nord	35.00
			Negru Vodă	7.33
			Total	42.33
		Hungary	Curtici	13.23
			Valea Lui Mihai	341.67
			Etp. Bikhor	31.32
			Total	386.22
		Moldova	Cristesti Jijia	123.67
			Galați Larga	50.05
			Total	173.72
		Ukraine	Halmeu	0.00
			Vicsani	1.57
			Total	1.57
		Slovakia	Stamora Moravița	8.24
			Golenți	1.89
			Total	10.13
		Constanța		1 552.51
			Total	1 552.51
			Total	2 166.48

Country	Railway	State or port receiving goods	Interstate crossing point (MGSP)	Total goods delivered thousand tons
1	2	3	4	5
Slovakia	56	Austria	Bratislava - Petržalka	1 879.00
			Bratislava output/Marchegg	10.00
			Total	1 889.00
		Czechia	Kuty	1 100.00
			Luki pod Makytou	533.00
			Cadca	993.00
			Total	2 626.00
		Poland	Plavec	415.00
			Total	415.00
		Ukraine	Čierna nad Tisou	175.00
			Matevce	95.00
			Total	270.00
		Hungary	Chanja	375.00
			Lenartovce	49.00
			Slovenské Nové Mesto	50.00
			Sturovo	600.00
			Komarno	226.00
			Rusovce	379.00
			Total	1 679.00
Total	6 879.00			
Tajikistan	66	Uzbekistan	Kudukly	239.30
			Amuzang	9.70
			Istiklol	369.90
			Bekabad	1 126.30
			Total	1 745.20
		Total	1 745.20	
Uzbekistan	29	Афганистан	Galaba (export)	3 655.40
			Termez-Port (export)	302.30
			Total	3 957.70
		Kazakhstan	Khrakhallpakya (export)	283.90
			Keles (export)	5 810.20
			Syr-Darya (export)	310.60
			Total	6 404.70
		Kyrgyzstan	Kuvasay (export)	84.00
			Savay (export)	337.20
			Sultanabad (export)	17.60
			Uc-Kurgan (export)	16.40
			Khanabad (export)	87.80
			Total	543.00
		Tajikistan	Amuzang (export)	120.20
			Bekabad (export)	2 792.20
			Kudukly (export)	1 837.20
			Suvonobod (export)	42.00
			Total	4 791.60
		Turkmenistan	Naymankhul (export)	29.70
			Khodzhydavlet (export)	561.10
			Total	590.80
Total	16 287.80			
Ukraine	22	Belarus	Gornostayevka	46.03
			Horobichi	203.02
			Bereshest	1 829.06
			Udritsk	1 000.17
			Zabolotye	372.35
			Total	3 450.64
		Hungary	Chop	249.66
			Batevo	2 904.50
			Total	3 154.16

Country	Railway	State or port receiving goods	Interstate crossing point (MGSP)	Total goods delivered thousand tons
1	2	3	4	5
Ukraine	22	Moldova	Mogilyev-Podolski	579.37
			Sakiryani	113.84
			Slobidka	119.66
			Kukhurgan	338.54
			Total	1 151.42
		Poland	Mostiska-2	1 096.00
			Izov	7 596.35
			Yagodin	396.31
			Rava-Russkaya	296.10
			Total	9 384.76
		Russia	Zernovo	2 886.87
			Topoly	3 204.16
			Kozatchya Lopan	1 354.42
			Total	7 445.45
		Romania	Reni	211.48
			Vadul-Siret	1 211.85
			Dyakovo	239.74
			Total	1 663.07
		Slovakia	Uzhgorod	4 156.53
			Chop	5 801.05
			Total	9 957.58
		Odessa Port		11 450.46
		Chornomorsk Port		39 468.87
		Nikolajew Port		7 637.68
		Cherson Port		441.75
		Berdjansk Port		38.38
		Ismail Port		2 629.45
Mariupol Port		2 975.58		
Oktjabrsk Port		7 140.22		
Reni Port		409.28		
Juzhny Port		16 968.88		
Belgorod-Dnestr Port		11.83		
Velikoye Zaporozhye Port		66.77		
	Total	89 239.14		
	Total	125 446.22		
Estonia	26	Latvia	Valga	177.20
			Total	177.20
		Russia	Narva	169.40
			Pechory	337.40
			Total	506.80
		Maardu		417.80
		Muuga		2 471.70
		Tallinn		100.60
		Paldiski		201.60
		Vaivara		5 120.60
	Total	8 312.30		
	Total	8 996.30		
Total			983 412.70	

* - data from BDZ

** - data from CFR Marfa



MACHINE · FLEET · INFRASTRUCTURE

A new take on Machine, Fleet, and Infrastructure

Cost-efficiency remains the main goal of mechanised track construction. However, sustainability, digitalisation, and life-long support for machines and customers have been shaping daily work routines more and more. Plasser & Theurer has a proactive approach to this change. The full-range supplier is expanding its services using the strategy “Machine – Fleet – Infrastructure.” Innovative technologies and a global service strategy are key to the company’s approach.



Публикация ОСЖД

铁组出版



Published by OSJD

Herausgegeben von OSShD