

**ОРГАНИЗАЦИЯ СОТРУДНИЧЕСТВА ЖЕЛЕЗНЫХ ДОРОГ  
КОМИТЕТ ОСЖД**

**铁 路 合 作 组 织  
铁 组 委 员 会**

**ORGANISATION FÜR DIE ZUSAMMENARBEIT DER EISENBAHNEN  
KOMITEE DER OSShD**

**ORGANISATION FOR RAILWAY COOPERATION  
OSJD COMMITTEE**



**ОСЖД**

**Бюллетень статистических данных ОСЖД  
по железнодорожному транспорту за 2008 год**

**铁 组**

**2008年铁路运输统计资料简报**

**OSShD**

**Das Bulletin der statistischen Daten der OSShD  
zum Eisenbahntransport für 2008**

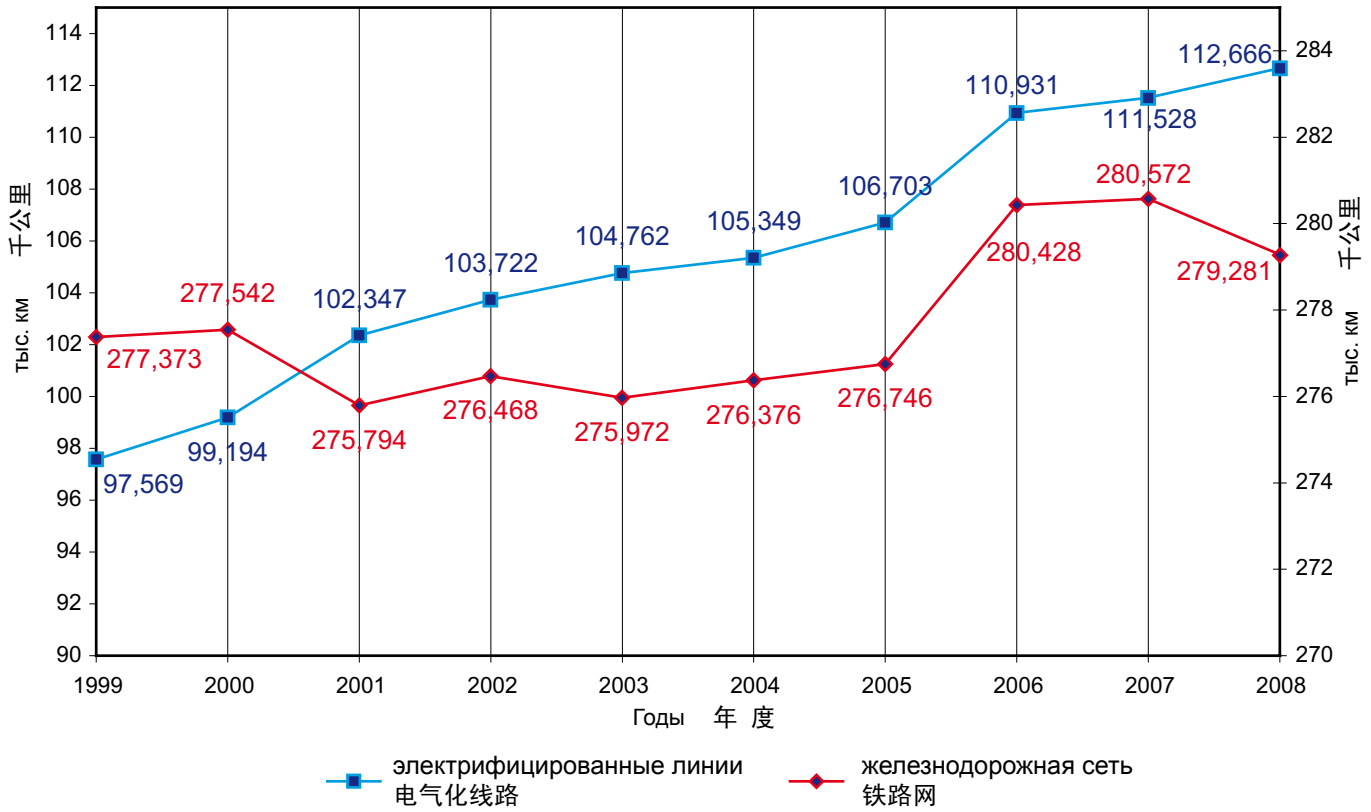
**OSJD**

**OSJD bulletin of statistical data  
on railway transport as of 2008**

**Варшава, 2009 г.  
2009年, 华沙  
Warschau, 2009  
Warsaw, 2009**

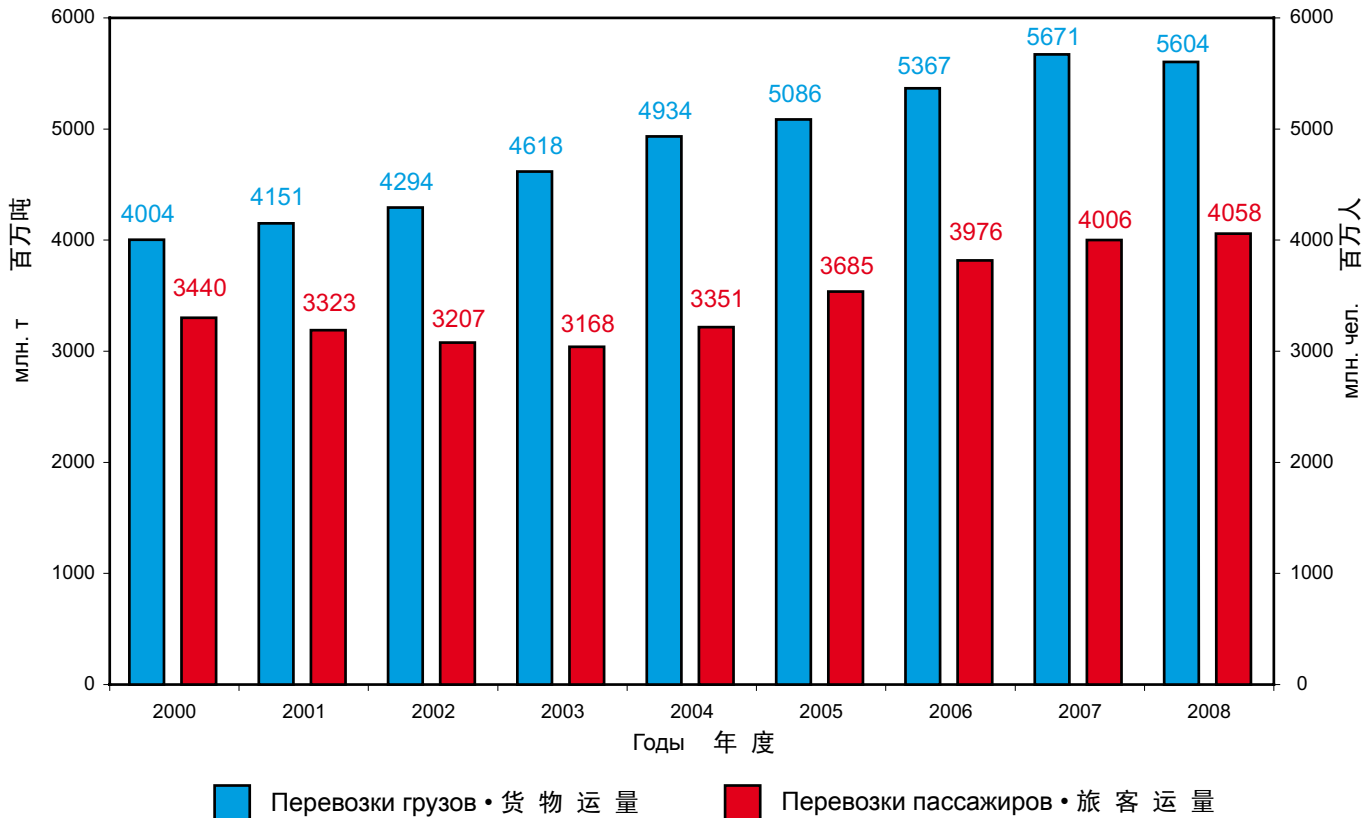
## Динамика изменения эксплуатационной длины железнодорожной сети и протяженности электрифицированных линий

### 铁路网营业里程和电气化线路里程的变化情况



## Динамика изменения объёмов перевозок

### 运量变化情况



## Содержание 内 容

Железнодорожный транспорт стран - членов ОСЖД в 2008 году .....	2
2008年铁组成员国铁路运输情况 .....	2
Железные дороги стран - членов ОСЖД .....	3
铁组成员国铁路 .....	3
Железные дороги - наблюдатели ОСЖД .....	3
铁组观察员铁路 .....	3
Основные показатели железных дорог стран - членов ОСЖД за 2008 год .....	4
铁组成员国铁路2008年主要指标 .....	6
Основные показатели стран - членов ОСЖД за 2008 год .....	8
铁组成员国2008年主要指标 .....	10
Перевозка грузов в международном железнодорожном сообщении за 2008 год .....	12
2008年国际铁路联运货运情况 .....	20

Согласовано совещанием экспертов по вопросам статистики Комиссии ОСЖД по транспортной политике и стратегии развития 16-18.09.2009 (Комитет ОСЖД, Варшава).

铁组运输政策和发展战略专门委员会统计问题专家会议（2009年9月16-18日，华沙，铁组委员会）商定

Vereinbart von der Expertenberatung zu statistischen Fragen der OSShD-Kommission für Transportpolitik und Entwicklungsstrategie 16-18.09.2009 (Komitee der OSShD, Warschau).

Conformed by the expert meeting on statistics of the OSJD Commission on Transport Policy and Development Strategy on 16-18.09.2009 (OSJD Committee, Warsaw).

Сдано в набор: 11 августа 2009 г.  
Подписано к печати: 17 августа 2009 г.

Печатается в типографии PAB-Font s.c.,  
03-214 Варшава, ул. Красnobродзка 2/2  
Телефон/Факс: (+48 22) 814-10-34  
e-mail: biuro@pabfont.pl

2009年8月11日交付排版  
2009年8月17日交印

“PAB-Font s.c.” 印刷厂印，  
地址：03-214华沙，克拉斯诺布罗兹卡街2/2号。  
电话/传真：（+48）22-814-10-34  
e-mail: biuro@pabfont.pl

Redaktionsschluß: 07.08.2009  
Imprimatur: 17.08.2009

Druck: "PAB-Font s.c.",  
03-214 Warszawa, ul. Krasnobrodzka 2/2  
Tel./Fax: (+48 22) 814-10-34  
e-mail: biuro@pabfont.pl

Submitted for printing: 07.08.2009  
Imprimatur: 17.08.2009

Printed by: "PAB-Font s.c.",  
03-214 Warszawa, ul. Krasnobrodzka 2/2  
Tel./Fax: (+48 22) 814-10-34  
e-mail: biuro@pabfont.pl

## Железнодорожный транспорт стран - членов ОСЖД в 2008 г.

В целом в 2008 году темпы прироста грузовых перевозок по сравнению с 2007 годом уменьшились на 1,19%.

Суммарный грузооборот увеличился на 1,02%.

В 2008 году было перевезено 4058 млн. пассажиров, что на 1,30% больше, чем в 2007 году. Пассажиροоборот в пассажирокилометрах увеличился на 11,98%.

В 2008 году эксплуатационная длина линий железных дорог составила 279280 км, а прирост электрифицированных линий достиг 1138 км - их общая длина составила 112666 км.

Общее количество тепловозов и электровозов составило 54219 единиц.

Парк пассажирских вагонов составил 97726 единиц на конец 2008 года.

Парк грузовых вагонов достиг 1670667 единиц на конец 2008 года.

Численность персонала уменьшилась на 2,78% и составила 3947491 человек.

## 2008年铁组成员国铁路运输业情况

与2007年相比，2008年货运量增长幅度总体上缩减1.19%。

货物周转总量增加1.02%。

2008年共运送旅客40.58亿人，比2007年增长了1.3%。旅客周转量增长了11.98%。

2008年，铁路线路总营业里程为279280公里，电气化线路里程增加了1138公里，总里程达到112666公里。

内燃机车和电力机车总数为54219台。

截至2008年底，客车总数为97726辆。

截至2008年底，货车总数为1670667辆。

员工人数为3947491人，减少了2.78%。

**Железные дороги стран - членов ОСЖД**  
**铁 组 成 员 国 铁 路**

1.	<b>АЗ</b> 阿(塞)铁	0057	Азербайджанская государственная железная дорога 阿塞拜疆国家铁路
2.	<b>БЧ</b> 白铁	0021	Белорусская железная дорога 白俄罗斯铁路
3.	<b>БДЖ</b> 保铁	0052	Болгарские государственные железные дороги 保加利亚国家铁路国有公司
4.	<b>МАВ</b> 匈铁	0055	ЗАО «Венгерские государственные железные дороги» 匈牙利国家铁路股份公司
5.	<b>ВЖД</b> 越铁	0032	ГК «Вьетнамская железная дорога» 越南社会主义共和国铁路
6.	<b>ГР</b> 格铁	0028	ООО «Грузинская железная дорога» “格鲁吉亚铁路” 有限责任公司
7.	<b>РАИ</b> 伊铁	0096	Железная дорога Исламской Республики Иран 伊朗伊斯兰共和国铁路
8.	<b>КЗХ</b> 哈铁	0027	АО «Национальная компания “Казакстан темір жолы”» (Железная дорога Казахстана) “哈萨克斯坦铁路” 国有股份公司
9.	<b>КЖД</b> 中铁	0033	Китайские железные дороги 中华人民共和国铁路
10.	<b>ЗЧ</b> 朝铁	0030	Железные дороги Корейской Народно-Демократической Республики 朝鲜民主主义人民共和国铁路
11.	<b>КРГ</b> 吉铁	0059	ГП «Национальная компания “Кыргыз темир жолу”» (Кыргызская железная дорога) 吉尔吉斯斯坦铁路
12.	<b>ЛДЗ</b> 拉铁	0025	ГАО “Латвийская железная дорога” “拉脱维亚铁路” 国家股份公司
13.	<b>ЛГ</b> 立铁	0024	АО «Литовские железные дороги» “立陶宛铁路” 股份公司
14.	<b>ЧФМ</b> 摩铁	0023	ГП “Железная дорога Молдовы” “摩尔多瓦铁路” 国家企业
15.	<b>МТЗ</b> 蒙铁	0031	Монгольская железная дорога 蒙古铁路
16.	<b>ПКП</b> 波铁	0051	АО «Польские государственные железные дороги» “波兰国家铁路” 股份公司
17.	<b>РЖД</b> 俄铁	0020	ОАО «Российские железные дороги» “俄罗斯铁路” 股份公司
18.	<b>ЧФР</b> 罗铁	0053	Национальная железнодорожная компания Румынии 罗马尼亚国有铁路公司
19.	<b>ЗССК</b> <b>КАРГО</b> 斯(股)铁	0056	АО «Железнодорожное общество “Карго Словакия”» 斯洛伐克共和国铁路
20.	<b>ТДЖ</b> 塔铁	0066	ГУП «Рохи охани Тоҷикистон» (Таджикская железная дорога) 塔吉克斯坦铁路
21.	<b>ТРК</b> 土铁	0067	Государственные железные дороги Туркменистана 土库曼斯坦国家铁路
22.	<b>УТИ</b> 乌(兹)铁	0029	ГАЖК «Узбекистон темир йуллари» (Узбекские железные дороги) “乌兹别克斯坦铁路” 国家铁路股份公司
23.	<b>УЗ</b> 乌(克)铁	0022	Укрзалізниця (Украинские железные дороги) 乌克兰铁路
24.	<b>ЧД</b> 捷铁	0054	АО «Чешские железные дороги» “捷克铁路” 股份公司
25.	<b>ЭВР</b> 爱铁	0026	АО «Эстонская железная дорога» “爱沙尼亚铁路” 股份公司

**Железные дороги - наблюдатели ОСЖД**  
**铁 组 观 察 员 铁 路**

1.	<b>АО «ДБ»</b> 德铁	0080	АО «Немецкая железная дорога» 德国铁路股份公司
2.	<b>ОСЕ</b> 希铁	0073	Греческие железные дороги 希腊铁路
3.	<b>СНЦФ</b> 法铁	0087	Национальное общество Французских железных дорог 法国国有铁路公司
4.	<b>ВР</b> 芬铁	0010	Железные дороги Финляндии 芬兰铁路
5.	<b>ЖС</b> 南铁	0072	ПП «Железные дороги Сербии» 南斯拉夫铁路联合体
6.	<b>ЗАО ДьШЭВ</b> 吉肖富铁路	0043	ЗАО «Железная дорога Дьёр - Шопрон - Эбенфурт» 吉厄尔-肖普朗-埃宾富尔特铁路股份公司

## Основные показатели железных дорог стран – членов ОСЖД за 2008 год

№	Страна	Дорога	Показатели											
			Площадь страны, тыс. км	Численность населения млн. чел.	Эксплуатационная длина, км		Тяговый подвижной состав единиц					Пассажирские вагоны, ваг.	Моторные и прицепные вагоны, единиц	Грузовые вагоны, ваг.
					Всего	в т.ч. электролинии	паровозы	тепловозы	электровазозы	дизельпоезда, секции	электропоезда, секции			
11/12	11/10	21/4	21/5	21/7	21/10	21/13	22/4	22/5	23/16+19					
1	Азербайджан	<b>АЗ</b> 0057	86,6	8,7	2 099,1 -0,2	1 271,2 -0,2	14	237	186	1	72	725	144	22 104
2	Беларусь	<b>БЧ</b> 0021	207,6	9,7	5 491,0 -3,00	898,0	...	748	67	445	270	1 704	1 309	24 937
3	Болгария	<b>БДЖ</b> 0052	111,0	7,6	4 144,0 1,0	2 827,0 21,0	4	298	263	25	72	1 380	0	12 173
4	Венгрия	<b>Мав</b> 0055	93,0	10,0	7 643,3	2 573,0	11	501	460	350	55	675	191	12 614
5	Вьетнам	<b>ВЖД</b> 0032	331,7	86,2	2 347,0	0,0	0	319	0	0	0	947	72	4 758
6	Грузия	<b>ГР</b> 0028	69,7	4,6	1 523,6 10,6	1 523,6 10,6	0	138	197	3	77	282	132	12 970
7	Иран	<b>РАИ</b> 0096	1 648,0	71,0	6 950,0 -1 646,0	148,0		623	8	-	-	1 509	80	21 726
8	Казахстан	<b>КЗХ</b> 0027	2 717,0	15,8	14 205,4	4 143,5	30	1 127	595	10	77	2 060	-	94 898
9	Китай	<b>КЖД</b> 0033	9 600,0	1 328,0	63 975,0 338,5	25 007,0 960,4	89	11 041	6 206	0	0	41 679	1 536	584 961
10	КНДР	<b>ЗЧ</b> 0030	122,7	48,8	4 400,0	0,0								
11	Кыргызстан	<b>КРГ</b> 0059	198,5	5,3	417,2	-	2	49	-	-	-	447	-	2 101
12	Латвия	<b>ЛДЗ</b> 0025	64,6	2,3	2 263,3 -1,7	257,4	3	197	0	41	105	0	0	8 796
13	Литва	<b>ЛГ</b> 0024	65,3	3,3	1 765,0 -1,0	122,0	4	256	-	69	31	143	220	13 918
14	Молдова	<b>ЧФМ</b> 0023	34,0	3,7	1 157,1 3,5	0,0	2	152	0	31	0	399	103	8 140
15	Монголия	<b>МТЗ</b> 0031	1 531,0	2,7	1 810,0	0,0	0	125	0	0	0	284	1	3 080
16	Польша	<b>ПКП</b> 0051	312,7	38,1	19 627,0 208,0	11 856,0 25,0	20	1 883	1 677	98	951	4 111	3 113	74 408
17	Россия	<b>РЖД</b> 0020	17 075,4	140,0	85 194,0 39,0	43 086,0 175,0	198	9 105	8 857	324	7 206	26 931	0	403 492
18	Румыния	<b>ЧФР</b> 0053	237,5	21,7	10 777,0	3 974,0 -5,0	0	1 047	741	566	30	2 987	26	47 908
19	Словакия	<b>ЗССК КАРГО</b> 0056	48,0	5,4	3 629,2	1 577,6	0	405	331	2	0	0	0	28 146
20	Таджикистан	<b>ТДЖ</b> 0066	143,1	7,4	616,0	0,0	0	55	0	0	0	345	9	2 404
21	Туркменистан	<b>ТРК</b> 0067	488,1	5,2	3 095,1 14,4	0,0	0	352	0	0	0	485	0	14 125
22	Узбекистан	<b>УТИ</b> 0029	447,2	27,6	4 229,60	589,0	0	253	57	0	19	693	0	23 464
23	Украина	<b>УЗ</b> 0022	603,7	46,1	21 675,7 -197,5	9 752,0 81,4	52	2 545	1 855	325	1 589	7 633	0	192 166
24	Чехия	<b>ЧД</b> 0054	78,9	10,5	9 430,0 -57,0	3 078,0 18,0	23	898	893	735	130	2 262	2 299	41 152
25	Эстония	<b>ЭВР</b> 0026	45,2	1,4	816,2	130,7	0	104	0	32	26	45	147	16 226
ИТОГО + - к 2007 г.		<b>ОСЖД</b>			279 280,8 -1 291,4	112 666,0 1 138,2	1 083	31 835	22 385	3 057	10 710	97 726	9 382	1 670 667

## Основные показатели железных дорог стран – членов ОСЖД за 2008 год

№	Страна	Дорога	Показатели							
			Персонал железных дорог, чел.	Грузооборот брутто млн. т-км			Пассажирские перевозки		Грузовые перевозки	
				Всего	Пассажирские поезда	Грузовые поезда	Всего пассаж. тыс.	Всего пасс.-км млн.	Всего тонн тыс.	Всего т-км млн.
				+ - в % к 2007	+ - в % к 2007	+ - в % к 2007	+ - в % к 2007	+ - в % к 2007	+ - в % к 2007	+ - в % к 2007
31/19	42/19	42/20	42/21	51/3	51/12	61/11	61/18			
1	2	3	16	17	18	19	20	21	22	23
1	Азербайджан	<b>АЗ</b> 0057	31 316,0 -0,5	27 717,3 24,6	2 486,8 -5,6	19 264,0 -1,4	6 375,0 -3,4	1 046,8 -5,6	27 433,8 -3,0	10 021,4 -3,6
2	Беларусь	<b>БЧ</b> 0021	77 958,0 0,4	110 327,0 1,5	20 165,0 -1,1	89 380,0 2,1	87 993,0 -5,0	8 188,0 -12,6	147 172,0 4,4	48 994,0 2,2
3	Болгария	<b>БДЖ</b> 0052	16 658,0 -51,2	13 407,0 -9,3	5 241,0 -4,5	8 166,0 -12,1	33 758,0 1,4	2 335,0 -3,7	17 590,0 -12,8	4 030,9 -14,4
4	Венгрия	<b>МАВ</b> 0055	37 106,0	34 758,0	16 498,0	18 260,0	143 300,0	8 590,0	44 521,0	8 933,0
5	Вьетнам	<b>ВЖД</b> 0032	30 179,0	13 131,0 1,3	5 660,0 -1,7	7 471,0 3,6	11 334,0 -2,1	77 358,6	8 480,0 -6,3	4 167,0 7,1
6	Грузия	<b>ГР</b> 0028	7 189,0 4,0	0,0	0,0	0,0	3 415,6 -12,0	674,5 -12,8	21 201,6 -4,6	6 529,4 -5,8
7	Иран	<b>РАИ</b> 0096	12 467,0 -2,9	53 217,0 80,9	17 752,0	35 465,0	26 225,0 50,8	15 312,0 -27,1	33 044,0 3,3	20 540,0
8	Казахстан	<b>КЗХ</b> 0027	81 328,0 2,6	405 386,0 5,2	31 704,0 2,0	370 876,0 5,6	16 649,0 -1,5	14 450,0 1,0	268 890,0 3,2	214 907,0 7,1
9	Китай	<b>КЖД</b> 0033	2 055 304,0	4 251 255,0 3,4	671 696,0 5,1	3 560 788,0 2,5	1 371 173,0 6,5	740 030,0 7,3	2 626 175,0 0,1	2 257 696,0 2,1
10	КНДР	<b>ЗЧ</b> 0030								
11	Кыргызстан	<b>КРГ</b> 0059	5 425,0 5,0	1 851,1 4,2	199,7 9,1	1 651,4 3,6	646,4 48,4	90,2 50,6	7 736,3 12,0	945,5 11,4
12	Латвия	<b>ЛДЗ</b> 0025	13 520,0 -0,7	34 010,0 5,9	2 111,0 3,6	31 692,0 5,9	26 767,0 -2,4	951,0 -3,3	56 061,0 7,5	17 704,0 5,8
13	Литва	<b>ЛГ</b> 0024	10 717,0 1,7	28 994,0 2,6	1 557,0 6,6	27 362,0 2,3	5 063,0 -2,4	398,0 -2,7	54 970,0 2,7	14 748,0 2,6
14	Молдова	<b>ЧФМ</b> 0023	13 168,0 -1,3	6 258,0 -6,9	1 358,0 1,3	4 752,0 -10,5	5 763,0 3,1	486,0 3,9	11 006,0 -7,3	0,0
15	Монголия	<b>МТЗ</b> 0031	15 026,0 0,6	16 954,0 -0,2	2 498,0 3,4	14 456,0 -0,8	4 359,0 -2,8	1 400,0 -0,4	14 647,0 4,1	8 261,0 -1,2
16	Польша	<b>ПКП</b> 0051	121 663,0 -1,5	112 349,0 -6,8	29 280,0 -0,6	82 203,0 -8,8	223 279,0 6,2	17 958,0 5,1	141 947,0 -7,5	39 209,0 -10,0
17	Россия	<b>РЖД</b> 0020	854 200,0 -10,3	4 132 805,0 1,1	407 612,0 -1,2	3 677 018,0 1,2	1 295 568,0 1,2	175 872,0 1,4	1 304 672,0 -3,0	1 857 853,0 -1,0
18	Румыния	<b>ЧФР</b> 0053	63 275,0 -1,7	36 462,0 -9,2	15 645,0 -12,7	19 458,0 -12,4	75 343,0 -12,1	6 877,0 -7,3	44 477,0 -10,3	9 002,0 -11,7
19	Словакия	<b>ЗССК КАРГО</b> 0056	10 498,9 -69,8	18 237,4 -31,7	0,0	18 237,4 -10,6	0,0	0,0	44 525,0 -18,5	8 922,0 -5,9
20	Таджикистан	<b>ТДЖ</b> 0066	7 762,0 -1,2	2 565,6 1,4	159,1 7,1	2 406,5 1,0	833,5 5,9	0,0	14 544,2 0,1	1 281,5 0,6
21	Туркменистан	<b>ТРК</b> 0067	18 150,0 6,5	19 247,0 -5,9	3 225,0 10,9	16 022,0 -8,6	6 235,0 6,7	1 685,0 7,3	25 407,0 7,7	11 547,0 5,2
22	Узбекистан	<b>УТИ</b> 0029	51 109,0 3,7	46 147,0 7,2	5 076,0 9,7	41 071,0 6,9	14 280,2 13,0	2 477,0 9,4	78 322,8 15,4	23 432,4 8,5
23	Украина	<b>УЗ</b> 0022	364 189,0 0,8	518 960,0 -2,5	98 817,0 -0,5	408 294,0 -3,2	518 835,0 -0,5	53 056,0 -0,1	498 537,0 -3,0	257 006,0 -2,1
24	Чехия	<b>ЧД</b> 0054	46 492,0 -15,0	53 231,0 -1,7	19 808,0 4,5	32 038,0 -5,9	175 188,0 -3,7	6 759,0 -1,4	86 161,0 -5,9	15 998,0 -6,1
25	Эстония	<b>ЭВР</b> 0026	2 791,0 -9,9	11 547,0 -27,1	762,0 -5,4	10 613,0 -28,8	5 280,0 -3,1	273,9 0,3	26 272,0 -29,3	5 683,1 -30,3
ИТОГО + - к 2007 г.		<b>ОСЖД</b>	3 947 490,9 -2,8	9 948 816,4 1,9	1 359 310,6 2,8	8 496 944,3 1,7	4 057 662,7 1,3	1 136 268,0 12,0	5 603 792,7 -1,2	4 847 411,2 1,0

## 铁 组 成 员 国 铁 路 2008 年 主 要 指 标

顺号	国 家	铁 路	指 标											
			国土面积 (千平方 公里)	人 口 (百万)	营业里程 (公里)		机车动车 (台)					客 车 (辆)	动车和 挂车 (辆)	货 车 (辆)
					总 计	其中电 气化里程	蒸 汽 机 车	内 燃 机 车	电 力 机 车	内 燃 车 组 (组)	电 动 车 组 (组)			
11/12	11/10	21/4	21/5	21/7	21/10	21/13	22/4	22/5	23/16+19					
1	2	3	4	5	6	7	8	9	10	11	12	13	14	15
1	阿塞拜疆	阿(塞)铁 0057	86,6	8,7	2 099,1 -0,2	1 271,2 -0,2	14	237	186	1	72	725	144	22 104
2	白俄罗斯	白铁 0021	207,6	9,7	5 491,0 -3,00	898,0	...	748	67	445	270	1 704	1 309	24 937
3	保加利亚	保铁 0052	111,0	7,6	4 144,0 1,0	2 827,0 21,0	4	298	263	25	72	1 380	0	12 173
4	匈牙利	匈铁 0055	93,0	10,0	7 643,3	2 573,0	11	501	460	350	55	675	191	12 614
5	越 南	越铁 0032	331,7	86,2	2 347,0	0,0	0	319	0	0	0	947	72	4 758
6	格鲁吉亚	格铁 0028	69,7	4,6	1 523,6 10,6	1 523,6 10,6	0	138	197	3	77	282	132	12 970
7	伊 朗	伊铁 0096	1 648,0	71,0	6 950,0 -1 646,0	148,0		623	8	-	-	1 509	80	21 726
8	哈萨克斯坦	哈铁 0027	2 717,0	15,8	14 205,4	4 143,5	30	1 127	595	10	77	2 060	-	94 898
9	中 国	中铁 0033	9 600,0	1 328,0	63 975,0 338,5	25 007,0 960,4	89	11 041	6 206	0	0	41 679	1 536	584 961
10	朝 鲜	朝铁 0030	122,7	48,8	4 400,0	0,0								
11	吉尔吉斯斯坦	吉铁 0059	198,5	5,3	417,2	-	2	49	-	-	-	447	-	2 101
12	拉脱维亚	拉铁 0025	64,6	2,3	2 263,3 -1,7	257,4	3	197	0	41	105	0	0	8 796
13	立陶宛	立铁 0024	65,3	3,3	1 765,0 -1,0	122,0	4	256	-	69	31	143	220	13 918
14	摩尔多瓦	摩铁 0023	34,0	3,7	1 157,1 3,5	0,0	2	152	0	31	0	399	103	8 140
15	蒙 古	蒙铁 0031	1 531,0	2,7	1 810,0	0,0	0	125	0	0	0	284	1	3 080
16	波 兰	波铁 0051	312,7	38,1	19 627,0 208,0	11 856,0 25,0	20	1 883	1 677	98	951	4 111	3 113	74 408
17	俄罗斯	俄铁 0020	17 075,4	140,0	85 194,0 39,0	43 086,0 175,0	198	9 105	8 857	324	7 206	26 931	0	403 492
18	罗马尼亚	罗铁 0053	237,5	21,7	10 777,0	3 974,0 -5,0	0	1 047	741	566	30	2 987	26	47 908
19	斯洛伐克	斯(货)铁 0056	48,0	5,4	3 629,2	1 577,6	0	405	331	2	0	0	0	28 146
20	塔吉克斯坦	塔铁 0066	143,1	7,4	616,0	0,0	0	55	0	0	0	345	9	2 404
21	土库曼斯坦	土铁 0067	488,1	5,2	3 095,1 14,4	0,0	0	352	0	0	0	485	0	14 125
22	乌兹别克斯坦	乌(兹)铁 0029	447,2	27,6	4 229,60	589,0	0	253	57	0	19	693	0	23 464
23	乌克兰	乌(克)铁 0022	603,7	46,1	21 675,7 -197,5	9 752,0 81,4	52	2 545	1 855	325	1 589	7 633	0	192 166
24	捷 克	捷铁 0054	78,9	10,5	9 430,0 -57,0	3 078,0 18,0	23	898	893	735	130	2 262	2 299	41 152
25	爱沙尼亚	爱铁 0026	45,2	1,4	816,2	130,7	0	104	0	32	26	45	147	16 226
总 计 较2007年±		铁组			279 280,8 -1 291,4	112 666,0 1 138,2	1 083	31 835	22 385	3 057	10 710	97 726	9 382	1 670 667



## 铁 组 成 员 国 铁 路 2008 年 主 要 指 标

顺号	国 家	铁 路	指 标							
			铁路员工	货物周转量总量百万吨公里			客 运 量		货 运 量	
				总计	客车	货车	总计人数 (千)	总计人公里 (百万)	总计吨数 (千)	总计吨公里 (百万)
				较2007年 ±%	较2007年 ±%	较2007年 ±%	较2007年 ±%	较2007年 ±%	较2007年 ±%	较2007年 ±%
31/19	42/19	42/20	42/21	51/3	51/15	61/11	61/18			
1	2	3	16	17	18	19	20	21	22	23
1	阿塞拜疆	阿(塞)铁 0057	31 316,0 -0,5	27 717,3 24,6	2 486,8 -5,6	19 264,0 -1,4	6 375,0 -3,4	1 046,8 -5,6	27 433,8 -3,0	10 021,4 -3,6
2	白俄罗斯	白铁 0021	77 958,0 0,4	110 327,0 1,5	20 165,0 -1,1	89 380,0 2,1	87 993,0 -5,0	8 188,0 -12,6	147 172,0 4,4	48 994,0 2,2
3	保加利亚	保铁 0052	16 658,0 -51,2	13 407,0 -9,3	5 241,0 -4,5	8 166,0 -12,1	33 758,0 1,4	2 335,0 -3,7	17 590,0 -12,8	4 030,9 -14,4
4	匈牙利	匈铁 0055	37 106,0	34 758,0	16 498,0	18 260,0	143 300,0	8 590,0	44 521,0	8 933,0
5	越 南	越铁 0032	30 179,0	13 131,0 1,3	5 660,0 -1,7	7 471,0 3,6	11 334,0 -2,1	77 358,6	8 480,0 -6,3	4 167,0 7,1
6	格鲁吉亚	格铁 0028	7 189,0 4,0	0,0	0,0	0,0	3 415,6 -12,0	674,5 -12,8	21 201,6 -4,6	6 529,4 -5,8
7	伊 朗	伊铁 0096	12 467,0 -2,9	53 217,0 80,9	17 752,0	35 465,0	26 225,0 50,8	15 312,0 -27,1	33 044,0 3,3	20 540,0
8	哈萨克斯坦	哈铁 0027	81 328,0 2,6	405 386,0 5,2	31 704,0 2,0	370 876,0 5,6	16 649,0 -1,5	14 450,0 1,0	268 890,0 3,2	214 907,0 7,1
9	中 国	中铁 0033	2 055 304,0	4 251 255,0 3,4	671 696,0 5,1	3 560 788,0 2,5	1 371 173,0 6,5	740 030,0 7,3	2 626 175,0 0,1	2 257 696,0 2,1
10	朝 鲜	朝铁 0030								
11	吉尔吉斯斯坦	吉铁 0059	5 425,0 5,0	1 851,1 4,2	199,7 9,1	1 651,4 3,6	646,4 48,4	90,2 50,6	7 736,3 12,0	945,5 11,4
12	拉脱维亚	拉铁 0025	13 520,0 -0,7	34 010,0 5,9	2 111,0 3,6	31 692,0 5,9	26 767,0 -2,4	951,0 -3,3	56 061,0 7,5	17 704,0 5,8
13	立陶宛	立铁 0024	10 717,0 1,7	28 994,0 2,6	1 557,0 6,6	27 362,0 2,3	5 063,0 -2,4	398,0 -2,7	54 970,0 2,7	14 748,0 2,6
14	摩尔多瓦	摩铁 0023	13 168,0 -1,3	6 258,0 -6,9	1 358,0 1,3	4 752,0 -10,5	5 763,0 3,1	486,0 3,9	11 006,0 -7,3	0,0
15	蒙 古	蒙铁 0031	15 026,0 0,6	16 954,0 -0,2	2 498,0 3,4	14 456,0 -0,8	4 359,0 -2,8	1 400,0 -0,4	14 647,0 4,1	8 261,0 -1,2
16	波 兰	波铁 0051	121 663,0 -1,5	112 349,0 -6,8	29 280,0 -0,6	82 203,0 -8,8	223 279,0 6,2	17 958,0 5,1	141 947,0 -7,5	39 209,0 -10,0
17	俄罗斯	俄铁 0020	854 200,0 -10,3	4 132 805,0 1,1	407 612,0 -1,2	3 677 018,0 1,2	1 295 568,0 1,2	175 872,0 1,4	1 304 672,0 -3,0	1 857 853,0 -1,0
18	罗马尼亚	罗铁 0053	63 275,0 -1,7	36 462,0 -9,2	15 645,0 -12,7	19 458,0 -12,4	75 343,0 -12,1	6 877,0 -7,3	44 477,0 -10,3	9 002,0 -11,7
19	斯洛伐克	斯(货)铁 0056	10 498,9 -69,8	18 237,4 -31,7	0,0	18 237,4 -10,6	0,0	0,0	44 525,0 -18,5	8 922,0 -5,9
20	塔吉克斯坦	塔铁 0066	7 762,0 -1,2	2 565,6 1,4	159,1 7,1	2 406,5 1,0	833,5 5,9	0,0	14 544,2 0,1	1 281,5 0,6
21	土库曼斯坦	土铁 0067	18 150,0 6,5	19 247,0 -5,9	3 225,0 10,9	16 022,0 -8,6	6 235,0 6,7	1 685,0 7,3	25 407,0 7,7	11 547,0 5,2
22	乌兹别克斯坦	乌(兹)铁 0029	51 109,0 3,7	46 147,0 7,2	5 076,0 9,7	41 071,0 6,9	14 280,2 13,0	2 477,0 9,4	78 322,8 15,4	23 432,4 8,5
23	乌克兰	乌(克)铁 0022	364 189,0 0,8	518 960,0 -2,5	98 817,0 -0,5	408 294,0 -3,2	518 835,0 -0,5	53 056,0 -0,1	498 537,0 -3,0	257 006,0 -2,1
24	捷 克	捷铁 0054	46 492,0 -15,0	53 231,0 -1,7	19 808,0 4,5	32 038,0 -5,9	175 188,0 -3,7	6 759,0 -1,4	86 161,0 -5,9	15 998,0 -6,1
25	爱沙尼亚	爱铁 0026	2 791,0 -9,9	11 547,0 -27,1	762,0 -5,4	10 613,0 -28,8	5 280,0 -3,1	273,9 0,3	26 272,0 -29,3	5 683,1 -30,3
总 计 较2007年±		铁组	3 947 490,9 -2,8	9 948 816,4 1,9	1 359 310,6 2,8	8 496 944,3 1,7	4 057 662,7 1,3	1 136 268,0 12,0	5 603 792,7 -1,2	4 847 411,2 1,0

## Основные показатели стран – членов ОСЖД за 2008 год

№	Страна	Дорога	Показатели														
			Прирост валового нац. продукта	Грузовые перевозки													
				Перевезено грузов всего	в том числе по видам транспорта								Автомобильный	Морской	Внутренний водный	Трубопроводный	Воздушный
					Железнодорожный	в том числе				экспорт	импорт	внутренние					
			+ - %	млн. тонн		%	%	%	%				%	%	%	%	%
			+ - % к 2007	+ - % к 2007	+ - % к 2007	+ - % к 2007	+ - % к 2007	+ - % к 2007	+ - % к 2007	+ - % к 2007	+ - % к 2007	+ - % к 2007	+ - % к 2007	+ - % к 2007			
1	2	3	4	5	6	7	8	9	10	11	12	13	14	15			
1	Азербайджан	<b>АЗ</b> 0057	0,0	183,1 9,4	15,0 -10,2	22,6 -22,1	30,6 19,5	24,2 -4,7	22,6 13,0	0,0	0,0	0,0	0,0	0,0			
2	Беларусь	<b>БЧ</b> 0021	10,0	720,9 14,2	20,4 -8,5	22,8 -8,1	10,3 4,0	32,5 7,3	34,4 -1,7	57,8 10,9	0,0	0,7	21,1 -15,3	0,0			
3	Болгария	<b>БДЖ</b> 0052	6,0	125,0	15,8	1,9	2,0	12,4	1,3	53,2	8,7	3,6	18,8	0,0			
4	Венгрия	<b>МАВ</b> 0055	1,3	331,0	16,2	0,0	0,0	0,0	0,0	73,5	-	2,5	7,8	-			
5	Вьетнам	<b>ВЖД</b> 0032	6,2	648,7 81,8	1,3 -48,4	2,7 -36,8	9,6 -31,0	87,7 7,2	0,0	68,3 3,6	9,2 7,1	21,2 -7,5	0,0	0,0 -33,3			
6	Грузия	<b>ГР</b> 0028	0,0	21,2	1,5	3,5	2,4	13,8	0,0	0,0	0,0	0,0	0,0	0,0			
7	Иран	<b>РАИ</b> 0096	0,0	0,0	0,0	0,0	0,0	0,0	0,0	0,0	0,0	0,0	0,0	0,0			
8	Казахстан	<b>КЗХ</b> 0027	0,0	0,0	0,0	0,0	0,0	0,0	0,0	0,0	0,0	0,0	0,0	0,0			
9	Китай	<b>КЖД</b> 0033	0,0	0,0	0,0	0,0	0,0	0,0	0,0	0,0	0,0	0,0	0,0	0,0			
10	КНДР	<b>ЗЧ</b> 0030	0,0	0,0	0,0	0,0	0,0	0,0	0,0	0,0	0,0	0,0	0,0	0,0			
11	Кыргызстан	<b>КРГ</b> 0059	7,6	31,7 7,5	5,7 -26,9	-	-	-	-	92,3 2,4	-	0,1 11,1	1,9 -5,0	0,0			
12	Латвия	<b>ЛДЗ</b> 0025	-4,6	115,6 -2,5	48,5 10,2	2,5 31,6	8,0 -17,5	3,0 -21,1	86,5 2,3	47,1 -6,7	-	-	4,4 -20,0	0,0			
13	Литва	<b>ЛГ</b> 0024	3,0	134,8 -2,5	40,8 5,4	10,8 14,9	28,3 -7,2	28,0 21,7	32,9 -11,3	44,1 -2,0	3,9 -7,1	0,7	10,5 -7,9	0,0			
14	Молдова	<b>ЧФМ</b> 0023	7,2	59,4	18,5	22,8	17,7	13,2	46,3	48,1	0,0	0,4	33,0	0,0			
15	Монголия	<b>МТЗ</b> 0031	-	23,9 2,6	61,3 1,4	17,5 38,8	11,8 26,6	54,7 2,5	16,0 -35,3	38,7 -2,1	-	-	-	0,0			
16	Польша	<b>ПКП</b> 0051	5,4	1 656,0	57,1	18,7	22,1	55,5	3,7	80,9	0,6	0,5	3,0	0,0			
17	Россия	<b>РЖД</b> 0020	5,6	3 233,0 1,2	40,4 -4,0	...	1,2 9,1	...	...	20,8 10,6	1,1 37,5	4,7 -2,1	33,0 -1,5	0,0			
18	Румыния	<b>ЧФР</b> 0053	7,1	458,7 1,3	14,5 -4,5	6,9 7,8	16,8 -24,7	75,3 7,0	1,0 11,1	79,5 0,9	0,0	3,3 -0,3	2,7 -0,7	0,0			
19	Словакия	<b>ЗССК КАРГО</b> 0056	6,6	310,0 25,6	15,2 -31,2	0,0	0,0	0,0	0,0	61,4 -15,4	0,0	0,0	0,0	0,0			
20	Таджикистан	<b>ТДЖ</b> 0066	7,9	47,4 11,3	30,7 -10,0	6,0 -13,0	30,6 -3,2	1,8 -5,3	61,6 3,4	69,3 5,2	-	-	-	0,0			
21	Туркменистан	<b>ТРК</b> 0067	0,0	0,0	0,0	0,0	0,0	0,0	0,0	0,0	0,0	0,0	0,0	0,0			
22	Узбекистан	<b>УТИ</b> 0029	0,0	0,0	78,3 15,5	5,5 -14,1	8,3 15,3	53,5 20,2	11,0 13,4	0,0	0,0	0,0	0,0	0,0			
23	Украина	<b>УЗ</b> 0022	2,1	1 971,6 -0,1	25,3 -2,7	23,5 10,3	6,9 1,5	55,6 -5,1	14,0 5,3	64,2 2,2	0,4 -20,0	0,6 -25,0	9,5 -4,0	0,0			
24	Чехия	<b>ЧД</b> 0054	3,2	545,3 -3,6	18,3 3,7	21,9 -0,9	21,3 -6,6	44,3 -6,0	7,9 -0,9	79,2 -1,3	0,0	0,4 -10,3	2,2 21,8	0,0			
25	Эстония	<b>ЭВР</b> 0026	0,0	0,0	0,0	0,0	0,0	0,0	0,0	0,0	0,0	0,0	0,0	0,0			

## Основные показатели стран – членов ОСЖД за 2008 год

№	Страна	Дорога	Показатели											
			Пассажирские перевозки											
			Перевезено пасс. всего	в том числе по видам транспорта						Автомобильный	Морской	Внутренний водный	Воздушный	
				Железнодорожный	в том числе		Автомобильный	Морской	Внутренний водный					Воздушный
					международное сообщение	внутреннее								
млн. чел.	%	%	%	%	%	%	%							
+ - % к 2007	+ - % к 2007	+ - % к 2007	+ - % к 2007	+ - % к 2007	+ - % к 2007	+ - % к 2007	+ - % к 2007	+ - % к 2007	+ - % к 2007					
1	2	3	16	17	18	19	20	21	22	23				
1	Азербайджан	<b>АЗ</b> 0057	1 242,2 8,2	0,5 -16,7	9,4 -11,3	90,6 1,3	0,0	0,0	0,0	0,0				
2	Беларусь	<b>БЧ</b> 0021	1 395,1 -14,0	6,4 12,3	9,7 -3,0	90,3 0,3	93,6 -0,7	0,0	0,0	0,0				
3	Болгария	<b>БДЖ</b> 0052	626,4	5,4	1,3	98,7	94,2	0,0	0,0	0,4				
4	Венгрия	<b>МAB</b> 0055	683,8	149,8	2,1	147,7	524,7	-	1,1	8,2				
5	Вьетнам	<b>ВЖД</b> 0032	1 784,7 20,5	0,6 -19,2	0,0 -33,3	100,0 0,0	89,8 -1,3	0,0	9,0 19,1	0,6 -1,7				
6	Грузия	<b>ГР</b> 0028	0,0	0,0	0,0	0,0	0,0	0,0	0,0	0,0				
7	Иран	<b>РАИ</b> 0096	0,0	0,0	0,0	0,0	0,0	0,0	0,0	0,0				
8	Казахстан	<b>КЗХ</b> 0027	0,0	0,0	0,0	0,0	0,0	0,0	0,0	0,0				
9	Китай	<b>КЖД</b> 0033	0,0	0,0	0,0	0,0	0,0	0,0	0,0	0,0				
10	КНДР	<b>ЗЧ</b> 0030	0,0	0,0	0,0	0,0	0,0	0,0	0,0	0,0				
11	Кыргызстан	<b>КРГ</b> 0059	504,3 7,1	0,1	71,2 -17,8	28,8 114,9	96,4 2,0	3,4 -35,9	0,0	0,1				
12	Латвия	<b>ЛДЗ</b> 0025	213,0 -5,1	12,6 3,3	1,4	98,6	86,1 -0,9	-	0,0	1,3 44,4				
13	Литва	<b>ЛГ</b> 0024	477,1 1,1	1,1	19,6 -7,6	80,4 2,0	98,1 -0,1	0,1	0,5	0,2				
14	Молдова	<b>ЧФМ</b> 0023	116,1	5,0	29,4	70,6	94,5	0,0	0,1	0,4				
15	Монголия	<b>МТЗ</b> 0031	231,6 10,4	1,9 -13,1	4,3 -6,6	95,8 0,3	98,0 0,3	-	0,0	0,2 -15,8				
16	Польша	<b>ПКП</b> 0051	966,0	76,4	0,9	99,1	69,0	0,1	0,2	0,6				
17	Россия	<b>РЖД</b> 0020	22 351,0 21,5	5,8 -17,1	...	5,8 -17,1	93,9 1,3	0,0	0,1	0,2				
18	Румыния	<b>ЧФР</b> 0053	2 530,4 1,6	28,1 2,9	14,0 7,7	86,0 -1,2	70,8 -1,1	0,0	0,1	1,0				
19	Словакия	<b>ЗССК КАРГО</b> 0056	0,0	0,0	0,0	0,0	0,0	0,0	0,0	0,0				
20	Таджикистан	<b>ТДЖ</b> 0066	462,2 4,6	0,2	64,1 2,9	35,9 -4,8	99,7	-	0,0	0,1				
21	Туркменистан	<b>ТРК</b> 0067	0,0	0,0	0,0	0,0	0,0	0,0	0,0	0,0				
22	Узбекистан	<b>УТИ</b> 0029	0,0	14,3 13,5	2,1 16,7	12,2 13,0	0,0	0,0	0,0	0,0				
23	Украина	<b>УЗ</b> 0022	4 634,6	9,2 -5,2	-	-	90,5 0,6	0,2	0,0	0,1				
24	Чехия	<b>ЧД</b> 0054	586,8 4,2	30,2 -7,6	1,4	98,6	68,4 3,8	0,0	0,2 -5,0	1,2 -2,4				
25	Эстония	<b>ЭВР</b> 0026	0,0	0,0	0,0	0,0	0,0	0,0	0,0	0,0				

## 铁 组 成 员 国 2008 年 主 要 指 标

№	国 家	铁 路	指 标												
			国内生产总值增长率	货 物 运 输											
				货 运 量	其中各种运输方式										
					铁路	其 中				公路	海运	内河	管道	航空	
						出口	进口	国内	过境						
+-%	百万吨	%	%	%	%	%	%	%	%	%	%				
	较2007年±%	较2007年±%	较2007年±%	较2007年±%	较2007年±%	较2007年±%	较2007年±%	较2007年±%	较2007年±%	较2007年±%	较2007年±%	较2007年±%			
1	2	3	4	5	6	7	8	9	10	11	12	13	14	15	
1	阿塞拜疆	阿(塞)铁0057	0,0	183,1 9,4	15,0 -10,2	22,6 -22,1	30,6 19,5	24,2 -4,7	22,6 13,0	0,0	0,0	0,0	0,0	0,0	
2	白俄罗斯	白铁0021	10,0	720,9 14,2	20,4 -8,5	22,8 -8,1	10,3 4,0	32,5 7,3	34,4 -1,7	57,8 10,9	0,0	0,7	21,1 -15,3	0,0	
3	保加利亚	保铁0052	6,0	125,0	15,8	1,9	2,0	12,4	1,3	53,2	8,7	3,6	18,8	0,0	
4	匈牙利	匈铁0055	1,3	331,0	16,2	0,0	0,0	0,0	0,0	73,5	-	2,5	7,8	-	
5	越 南	越铁0032	6,2	648,7 81,8	1,3 -48,4	2,7 -36,8	9,6 -31,0	87,7 7,2	0,0	68,3 3,6	9,2 7,1	21,2 -7,5	0,0	0,0 -33,3	
6	格鲁吉亚	格铁0028	0,0	21,2	1,5	3,5	2,4	13,8	0,0	0,0	0,0	0,0	0,0	0,0	
7	伊 朗	伊铁0096	0,0	0,0	0,0	0,0	0,0	0,0	0,0	0,0	0,0	0,0	0,0	0,0	
8	哈萨克斯坦	哈铁0027	0,0	0,0	0,0	0,0	0,0	0,0	0,0	0,0	0,0	0,0	0,0	0,0	
9	中 国	中铁0033	0,0	0,0	0,0	0,0	0,0	0,0	0,0	0,0	0,0	0,0	0,0	0,0	
10	朝 鲜	朝铁0030	0,0	0,0	0,0	0,0	0,0	0,0	0,0	0,0	0,0	0,0	0,0	0,0	
11	吉尔吉斯斯坦	吉铁0059	7,6	31,7 7,5	5,7 -26,9	-	-	-	-	92,3 2,4	-	0,1 11,1	1,9 -5,0	0,0	
12	拉脱维亚	拉铁0025	-4,6	115,6 -2,5	48,5 10,2	2,5 31,6	8,0 -17,5	3,0 -21,1	86,5 2,3	47,1 -6,7	-	-	4,4 -20,0	0,0	
13	立陶宛	立铁0024	3,0	134,8 -2,5	40,8 5,4	10,8 14,9	28,3 -7,2	28,0 21,7	32,9 -11,3	44,1 -2,0	3,9 -7,1	0,7	10,5 -7,9	0,0	
14	摩尔多瓦	摩铁0023	7,2	59,4	18,5	22,8	17,7	13,2	46,3	48,1	0,0	0,4	33,0	0,0	
15	蒙 古	蒙铁0031	-	23,9 2,6	61,3 1,4	17,5 38,8	11,8 26,6	54,7 2,5	16,0 -35,3	38,7 -2,1	-	-	-	0,0	
16	波 兰	波铁0051	5,4	1 656,0	57,1	18,7	22,1	55,5	3,7	80,9	0,6	0,5	3,0	0,0	
17	俄罗斯	俄铁0020	5,6	3 233,0 1,2	40,4 -4,0	...	1,2 9,1	...	...	20,8 10,6	1,1 37,5	4,7 -2,1	33,0 -1,5	0,0	
18	罗马尼亚	罗铁0053	7,1	458,7 1,3	14,5 -4,5	6,9 7,8	16,8 -24,7	75,3 7,0	1,0 11,1	79,5 0,9	0,0	3,3 -0,3	2,7 -0,7	0,0	
19	斯洛伐克	斯(货)铁0056	6,6	310,0 25,6	15,2 -31,2	0,0	0,0	0,0	0,0	61,4 -15,4	0,0	0,0	0,0	0,0	
20	塔吉克斯坦	塔铁0066	7,9	47,4 11,3	30,7 -10,0	6,0 -13,0	30,6 -3,2	1,8 -5,3	61,6 3,4	69,3 5,2	-	-	-	0,0	
21	土库曼斯坦	土铁0067	0,0	0,0	0,0	0,0	0,0	0,0	0,0	0,0	0,0	0,0	0,0	0,0	
22	乌兹别克斯坦	乌(兹)铁0029	0,0	0,0	78,3 15,5	5,5 -14,1	8,3 15,3	53,5 20,2	11,0 13,4	0,0	0,0	0,0	0,0	0,0	
23	乌克兰	乌(克)铁0022	2,1	1 971,6 -0,1	25,3 -2,7	23,5 10,3	6,9 1,5	55,6 -5,1	14,0 5,3	64,2 2,2	0,4 -20,0	0,6 -25,0	9,5 -4,0	0,0	
24	捷 克	捷铁0054	3,2	545,3 -3,6	18,3 3,7	21,9 -0,9	21,3 -6,6	44,3 -6,0	7,9 -0,9	79,2 -1,3	0,0	0,4 -10,3	2,2 21,8	0,0	
25	爱沙尼亚	爱铁0026	0,0	0,0	0,0	0,0	0,0	0,0	0,0	0,0	0,0	0,0	0,0	0,0	

## 铁 组 成 员 国 2008 年 主 要 指 标

№	国 家	铁 路	指 标							
			旅 客 运 输							
			旅客运输 总量	其中各种运输方式						
				铁 路	其 中		公 路	海 运	内 河	航 空
					国 际 联 运	国 内 运 输				
百 万	%	%	%	%	%	%	%			
较2007年 ±%	较2007年 ±%	较2007年 ±%	较2007年 ±%	较2007年 ±%	较2007年 ±%	较2007年 ±%	较2007年 ±%			
1	2	3	16	17	18	19	20	21	22	23
1	阿塞拜疆	阿(塞)铁 0057	1 242,2 8,2	0,5 -16,7	9,4 -11,3	90,6 1,3	0,0	0,0	0,0	0,0
2	白俄罗斯	白铁 0021	1 395,1 -14,0	6,4 12,3	9,7 -3,0	90,3 0,3	93,6 -0,7	0,0	0,0	0,0
3	保加利亚	保铁 0052	626,4	5,4	1,3	98,7	94,2	0,0	0,0	0,4
4	匈牙利	匈铁 0055	683,8	149,8	2,1	147,7	524,7	-	1,1	8,2
5	越 南	越铁 0032	1 784,7 20,5	0,6 -19,2	0,0 -33,3	100,0 0,0	89,8 -1,3	0,0	9,0 19,1	0,6 -1,7
6	格鲁吉亚	格铁 0028	0,0	0,0	0,0	0,0	0,0	0,0	0,0	0,0
7	伊 朗	伊铁 0096	0,0	0,0	0,0	0,0	0,0	0,0	0,0	0,0
8	哈萨克斯坦	哈铁 0027	0,0	0,0	0,0	0,0	0,0	0,0	0,0	0,0
9	中 国	中铁 0033	0,0	0,0	0,0	0,0	0,0	0,0	0,0	0,0
10	朝 鲜	朝铁 0030	0,0	0,0	0,0	0,0	0,0	0,0	0,0	0,0
11	吉尔吉斯斯坦	吉铁 0059	504,3 7,1	0,1	71,2 -17,8	28,8 114,9	96,4 2,0	3,4 -35,9	0,0	0,1
12	拉脱维亚	拉铁 0025	213,0 -5,1	12,6 3,3	1,4	98,6	86,1 -0,9	-	0,0	1,3 44,4
13	立陶宛	立铁 0024	477,1 1,1	1,1	19,6 -7,6	80,4 2,0	98,1 -0,1	0,1	0,5	0,2
14	摩尔多瓦	摩铁 0023	116,1	5,0	29,4	70,6	94,5	0,0	0,1	0,4
15	蒙 古	蒙铁 0031	231,6 10,4	1,9 -13,1	4,3 -6,6	95,8 0,3	98,0 0,3	-	0,0	0,2 -15,8
16	波 兰	波铁 0051	966,0	76,4	0,9	99,1	69,0	0,1	0,2	0,6
17	俄罗斯	俄铁 0020	22 351,0 21,5	5,8 -17,1	...	5,8 -17,1	93,9 1,3	0,0	0,1	0,2
18	罗马尼亚	罗铁 0053	2 530,4 1,6	28,1 2,9	14,0 7,7	86,0 -1,2	70,8 -1,1	0,0	0,1	1,0
19	斯洛伐克	斯(货)铁 0056	0,0	0,0	0,0	0,0	0,0	0,0	0,0	0,0
20	塔吉克斯坦	塔铁 0066	462,2 4,6	0,2	64,1 2,9	35,9 -4,8	99,7	-	0,0	0,1
21	土库曼斯坦	土铁 0067	0,0	0,0	0,0	0,0	0,0	0,0	0,0	0,0
22	乌兹别克斯坦	乌(兹)铁 0029	0,0	14,3 13,5	2,1 16,7	12,2 13,0	0,0	0,0	0,0	0,0
23	乌克兰	乌(克)铁 0022	4 634,6	9,2 -5,2	-	-	90,5 0,6	0,2	0,0	0,1
24	捷 克	捷铁 0054	586,8 4,2	30,2 -7,6	1,4	98,6	68,4 3,8	0,0	0,2 -5,0	1,2 -2,4
25	爱沙尼亚	爱铁 0026	0,0	0,0	0,0	0,0	0,0	0,0	0,0	0,0

**Перевозка грузов  
в международном железнодорожном сообщении за 2008 год**

№	Страна	Железная дорога	В сообщении на железную дорогу, порт	Сдано грузов				
				Всего тыс. тонн	+ - в % к 2007	Через пограничные переходы		
						Пограничная станция	Сдано тыс. тонн	+ - в % к 2007
1	2	3	4	5	6	7	8	9
1	Азербайджан	<b>АЗ 0057</b>	ГР	10 434,00	-14,27	Беюк-Кясик	10 434,00	-14,27
			РЖД	928,60	37,12	Ялама	928,60	37,12
			ТРК	845,10	2,46	Баку-паром	845,10	2,46
			КЗХ	45,40	-33,14	Баку-паром	45,40	-33,14
			Бак.торг.порт	2,30		Баку-порт	2,30	
			РАИ	123,10	5,30	Астара	123,10	5,30
			Всего	12 378,50	-10,67			
2	Беларусь	<b>БЧ 0021</b>	ЛДЗ	32 155,00	3,10	Бигосово	32 155,00	3,10
			ЛГ	33 291,00	-7,30	Гудогай	25 266,00	-7,20
						Стасилос	8 025,00	-7,70
			ПКП	8 098,00	-2,00	Брест-Центр.	4 076,00	-12,50
						Брест -Сев.	957,00	-1,20
						Свислочь	754,00	7,40
			РЖД	51 388,00	4,30	Брузги	2 311,00	19,30
						Красное	24 249,00	-2,50
						Заольша	19 343,00	18,30
			УЗ	9 808,00	9,30	Закопытье	5 210,00	-11,40
						Езерище	2 456,00	19,20
						Сураж	130,00	2,40
						Бережесть	4 433,00	31,40
						Горынь	2 990,00	2,40
			Тереховка	1 513,00	-17,80			
			Заболотье	289,00	-28,50			
			Терюха	583,00	34,30			
			Всего	134 740,00	0,80			
3	Болгария	<b>БДЖ 0052</b>	УЗ	25,00		Варна -паром	25,00	
			ГР	21,00		Варна -паром	21,00	
			ЖС	1 012,00		Димитровград	1 012,00	-1,45
			ТЦДД	1 254,00		Свиленград	1 254,00	4,80
			ЦХ	308,00	Свиленград	26,00	-6,14	
					Кулата	282,00	-39,92	
			ЧФР	562,00		Русе	548,00	-6,21
			Кардам	14,00	-69,37			
			Всего	3 182,00	-7,25			
4	Венгрия	<b>МAB 0055</b>	ЧФР	3 490,00		Бихаркерестеш	1 568,00	0,00
						Нирабрань	353,00	0,00
						Лекешхаза	1 569,00	0,00
						Агфалва		
			ЖСР	1 277,00		Райка	212,00	0,00
						Комаром	430,00	0,00
						Соб	363,00	0,00
						Шомашкеуйфалу	17,00	0,00
						Банреве	55,00	0,00
						Хидашнемети	136,00	0,00
						Шаторалйауйхей	64,00	0,00
			УЗ	299,00	0,00	Захонь,Еперьешк	299,00	0,00
			ЖС	1 103,00	0,00	Келебия	1 103,00	0,00
			ХЗ	1 293,00		Муракерестур	169,00	0,00
						Декенеш	1 063,00	0,00
						Мадярбой	61,00	0,00
ОББ	2 375,00		Хедешхалом	1 274,00	0,00			
			Шопрон	566,00	0,00			
			Сентготтхард	535,00	0,00			
			Всего	9 837,00	0,00			
5	Вьетнам	<b>ВЖД 0032</b>	КЖД	227,00	-41,34	Лаокай	99,00	-43,10
						Донгданг	128,00	-39,91
						Всего	227,00	-41,34

№	Страна	Железная дорога	В сообщении на железную дорогу, порт	Сдано грузов							
				Всего тыс. тонн	+ - в % к 2007	Через пограничные переходы					
						Пограничная станция	Сдано тыс. тонн	+ - в % к 2007			
1	2	3	4	5	6	7	8	9			
6	Грузия	<b>ГР 0028</b>	АЗ	4 134,30	30,05	Гардабани	4 134,30	30,05			
			АРМ	226,80	-85,21	Садахло	226,80	-85,21			
			Батуми-порт	7 140,70	-24,74		7 140,70	-24,74			
			Поти-порт	1 247,40	-24,09		1 247,40	-24,09			
			Всего	12 749,20	-19,53						
7	Иран	<b>РАИ 0096</b>	АЗ	56,00		Джультфа					
			ТРК	725,00		Сарахс					
			Катики	55,00		Катики					
			Бандар-Аббас	5 710,00							
			Бандар-Имам	236,00							
			ПР	21,00		Мир Джаве					
			Всего	6 803,00							
8	Казахстан	<b>КЗХ 0027</b>	КЖД	6 258,40	-7,12	Достык Эксп.	6 258,40	-7,12			
			КРГ	4 420,90	17,53	Луговая Эксп.	4 420,90	17,53			
			РЖД	73 647,90	11,66	Аксарайская	11 327,30	19,80	Илецк-1 Эксп.	1 123,90	7,81
						Кулунда Эксп.	6 966,40	14,06			
						Локоть Эксп. Руб	1 213,80				
						Никель-Тау Эксп.	917,60	-25,02			
						Озинки Эксп.	3 931,60	12,35			
						Петропавловск Эксп.	4 685,40				
						Пресногор. Эксп.	17 996,00	44,49			
						Тобол Эксп.	25 486,00	-4,48			
						УТИ	24 228,70	35,92	Бейнеу	2 530,30	28,85
			Всего	108 555,90	10,46	Сары-Агаш Эксп.	15 345,90	37,16			
						Актау Порт Пере	6 352,50				
9	Китай	<b>КЖД 0033</b>	ДСВН	810,00	-35,71	Шаньяо	280,00				
						Пинсян	530,00				
			КЗХ	6 180,00	22,62	Алашанькоу	6 180,00				
						ЗЧ	530,00	-18,46	Даньдун	260,00	
			МТЗ	1 070,00	4,90	Тумынь	250,00				
						Цзиань	20,00				
						Эрлянь	1 070,00				
			РЖД	2 330,00	16,50	Суйфыньхэ	330,00				
						Маньчжурия	2 000,00				
Всего	10 920,00	9,53									
10	Кыргызстан	<b>КРГ 0059</b>	КЗХ	1 501,40	-19,54	Луговая	1 501,40	-19,54			
			УТИ	314,90	-24,79	Карасу	314,90	-24,79			
			Всего	1 816,30	-20,51						
11	Латвия	<b>ЛДЗ 0025</b>	БЧ	506,80	-14,90	Индра	506,80	-14,90			
						ЛГ	1 099,90	-8,52	Эглайне	663,80	-15,17
			РЖД	1 834,70	16,40	Мейтене	403,20	17,83			
						Ренге	32,90	-57,60			
						Зилупе	1 438,00	10,93			
			ЭВР	3 811,00	-1,46	Карсава	396,70	41,73			
						Лугажи	3 811,00	-1,46			
			Рига	22 080,60	25,55						
			Вентспилс	18 245,20	0,34						
			Лиепая	2 050,80	5,14						
Всего	49 629,00	10,38									
12	Литва	<b>ЛГ 0024</b>	Клайпеда	18 444,00	19,86						
						Клайпеда-Мукран	31,00	-13,89			
			РЖД	14 607,00	-9,78	Кибартай	14 295,00	-10,72			
						Пагегяй	312,00	73,33			
						Кена	3 160,00	15,58			
			БЧ	4 265,00	28,04	Стасилос	1 105,00	85,09			
						ЛДЗ	4 958,00	1,31	Мажейкяй	952,00	14,56
			ЛДЗ	4 958,00	1,31	Йонишкис	3 251,00	-3,56			
						Обеляй	754,00	9,28			
						Турмантас	1,00	-50,00			
ПКП	188,00	-53,47	Моцкава	188,00	-53,47						
Всего	42 493,00	5,59									

№	Страна	Железная дорога	В сообщении на железную дорогу, порт	Сдано грузов				
				Всего тыс. тонн	+ - в % к 2007	Через пограничные переходы		
						Пограничная станция	Сдано тыс. тонн	+ - в % к 2007
1	2	3	4	5	6	7	8	9
13	Молдова	<b>ЧФМ 0023</b>	ЧФР	4 112,80	-15,71	Джурджулешты	198,50	-94,67
						Унгень	50,20	-86,97
			УЗ	4 037,40	-92,72	Новосавицкая	9,80	-96,16
						Волчинец	14,90	-99,18
						Окница	2 120,70	26 408,75
						Крива	2 007,60	4 302,63
						Медвежа	2 040,10	3 636,45
						Этулия-порт	1 168,50	-37,44
			Всего	8 150,20	2,85			
14	Монголия	<b>МТЗ 0031</b>	КЖД	2 189,46	55,50	Дзамын-Удэ	2 189,46	55,50
			РЖД	375,53	1,97	Сухэ-Батор	344,30	6,64
						Эрээнцав	31,23	-31,23
			Всего	2 564,99	44,40			
15	Польша	<b>ПКП 0051</b>	БЧ	1 443,00	-6,60	Тересполь	1 275,00	-4,99
			ЛГ	103,00	-36,02	Тракишки	103,00	-36,02
			РЖД	549,00	27,67	Бранего	393,00	8,86
			ЖСР	2 495,00	-28,75	Мушина	1 420,00	-29,25
			УЗ	2 232,00	8,67	Медыка	900,00	-24,50
						Маркловице	2 618,00	
			ЧД	9 149,00	-18,44	Халупки	4 103,00	-12,25
						Зебжыдовице	1 765,00	-19,18
						Куновице	1 206,00	
			ДБ	8 377,00	-4,14	Венглинец	4 349,00	1,26
						Губин	2 509,00	-4,71
						Свиноуйсьце пар	252,00	-17,38
						Порты в том чис.	7 273,00	
						Гданьск	2 215,00	-32,18
						Щецин	2 933,00	-0,48
						Свиноуйсьце	258,00	-83,64
			Гдыня	1 867,00	11,73			
			Всего	39 146,00	-16,49			
16	Россия	<b>РЖД 0020</b>	ЛДЗ	14 328 243,00				
						Посинь-Эксп.	10 166 936,00	
						Скангали-Эксп.	4 161 307,00	
			ЭВР	16 668 452,00				
						Печоры-Псков	95,00	
						Ивангород-н	9 764 587,00	
						Печоры-пск.-Эксп./Ор	6 903 571,00	
						Печоры-пск.-Эксп./Пи	199,00	
			ЛГ	696 279,00				
						Нестеровская-Эксп.	653 800,00	
						Советск-Эксп.	42 479,00	
			БЧ	38 751 010,00				
						Завережье-Эксп.	1 372 040,00	
						Красное-Эксп.	10 448 445,00	
						Рудня-Эксп.	21 385 562,00	
						Злынка-Эксп.	4 910 424,00	
						Сураж-Эксп.	634 539,00	
			УЗ	82 106 677,00				
						Суземка-Эксп.	22 364 155,00	
						Красный Хутор-Эксп.	2 367 432,00	
			Соловей-Эксп.	39 081 408,00				
			Успенская-Эксп.	7 750 259,00				
			Локоть-Эксп.-Руб-Рс	3 575 188,00				
			Гуково-Эксп.	6 968 235,00				
ГР	126 215,00							
			Веселое-Эксп.	126 215,00				
АЗ	5 714 366,00							
			Самур-Эксп.	5 714 366,00				



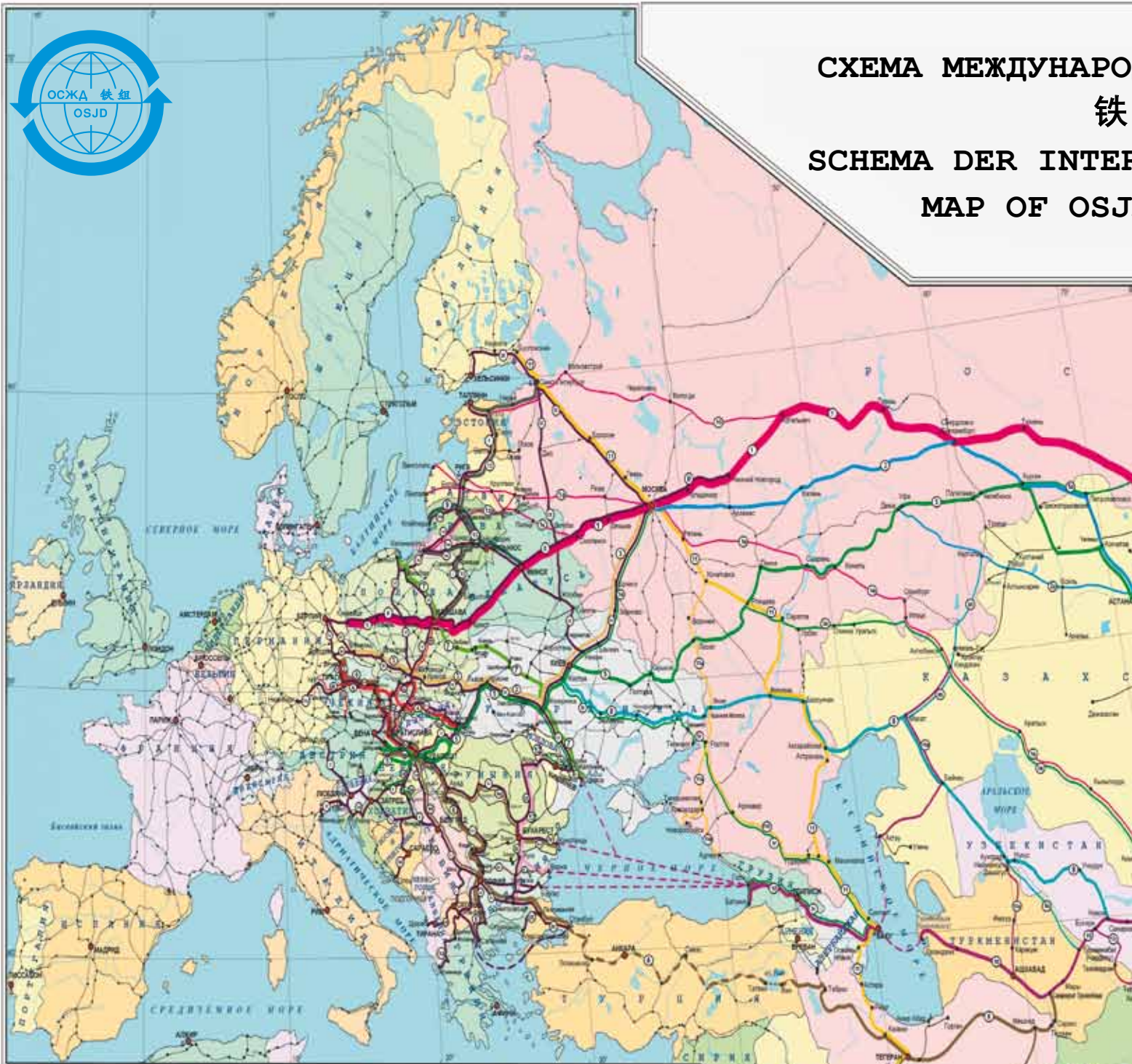
№	Страна	Железная дорога	В сообщении на железную дорогу, порт	Сдано грузов				
				Всего тыс. тонн	+ - в % к 2007	Через пограничные переходы		
						Пограничная станция	Сдано тыс. тонн	+ - в % к 2007
1	2	3	4	5	6	7	8	9
			КЗХ	21 429 314,00				
						Аксарайская 2-Эксп.	4 341 830,00	
						Озинки-Эксп.-Рос.	1 755 103,00	
						Илецк1-Эксп.-Рос.	4 018 591,00	
						Кулунда-Эксп.-Рос.	1 490 564,00	
						Никель Тау-Эксп.-Рос.	2 631 711,00	
						Петропавловск-Эксп.	2 910 413,00	
						Пресногорьковск	527,00	
						Тобол-Эксп.-Рос.	4 280 575,00	
			Финляндия	14 024 207,00				
						Бусловская-Эксп.	7 174 528,00	
						Светогорск-Эксп.	3 403 230,00	
						Вяртсиля-Эксп.	1 385 976,00	
						Кивиярви-Эксп.	2 060 473,00	
			ПКП	1 934 297,00				
						Железнодорожный	116 553,00	
						Мамоново-Эксп.	1 817 744,00	
			МТЗ	1 135 151,00				
						Наушки/МНР1	632 115,00	
						Наушки/МНР2	484 507,00	
						Соловьевск Мон	18 529,00	
			ВЖД	94,00				
						Наушки Вьет	94,00	
			КЖД	29 178 671,00				
						Наушки/в Китай	1 967 962,00	
						Забайкальск/в Китай	19 084 370,00	
						Гродеково/в Китай	8 126 339,00	
			ЗЧ	46 347,00				
						Забайкальск/в Китай	3 024,00	
						Хасан-Эксп.	43 323,00	
			Кандалакш. м.п.	5 428 076,00				
			Мурманск м.п.	15 897 042,00				
			Выборг	1 094 921,00				
			Высоцкий м.п.	15 011 815,00				
			Санкт-Петербург	24 402 591,00				
			Усть-луга	6 233 387,00				
			Калининград м.п.	6 747 912,00				
			Калининград р.п.	3 024 266,00				
			Архангельск м.п.	2 638 947,00				
			Азов м.п.	1 977 026,00				
			Таганрог м.п.	1 464 021,00				
			Ростовский порт	685 259,00				
			Усть-Донецкий п.	86 462,00				
			Ейск м.п.	1 799 414,00				
			Новороссийский	29 430 250,00				
			Темрюк м.п.	2 258 056,00				
			Порт Кавказ	3 157 937,00				
			Туапсе м.п.	9 704 208,00				
			Махачкала м.п.	1 477 962,00				
			Астраханский п.	784 873,00				
			Мор. порт Оля	863 708,00				
			Ванинский м.п.	4 913 901,00				
			Владивосток м.п.	3 322 609,00				
			Находка м.п.	12 364 513,00				
			Находка-Восточн	17 125 903,00				
			Зарубино м.п.	60 653,00				
			Тор. порт Посье	3 020 802,00				
			Всего	401 115 837,00				

№	Страна	Железная дорога	В сообщении на железную дорогу, порт	Сдано грузов				
				Всего тыс. тонн	+ - в % к 2007	Через пограничные переходы		
						Пограничная станция	Сдано тыс. тонн	+ - в % к 2007
1	2	3	4	5	6	7	8	9
17	Румыния	<b>ЧФР 0053</b>	БДЖ	879,27	-12,34	Джурджу Норд	857,30	-13,49
			МАВ	1 240,21	-14,76	Куртичь	622,34	-3,96
			ЧФМ	901,33	54,34	Христешть Жижиця	521,09	-6,61
			УЗ	261,92	4,77	Халмеу	66,07	17,98
			ЖС	240,37		Стамора Моравиц	239,15	
			Констанца	2 999,37	-7,34			
			Всего	6 522,47	-3,93			
18	Словакия	<b>ЗССК КАРГО 0056</b>	МАВ	2 220,91	-65,08	Слов. Нове Мест	203,00	-64,96
						Чанья	822,00	-25,95
						Ленартовце	159,00	-64,34
						Филяково	98,00	-63,22
						Штурово	295,00	-80,35
						Комарно	328,00	-76,49
			ПКП	1 684,56	-39,08	Русовце	317,00	-70,15
						Скалите	542,00	-62,68
						Плавеч	1 101,00	-11,74
			УЗ	575,14	-70,07	Медзилаборце	41,00	-37,67
						Матевце	296,00	
						Чиерна над Тисоу	279,00	-82,15
			ЧД	4 004,82		Чадца	1 753,00	
						Луку под Макытоу	1 092,00	
						Куты	1 160,00	
ОББ	1 795,06	-37,21	Братислава	1 795,00	-34,35			
Всего	10 280,49	-58,64						
19	Таджикистан	<b>ТДЖ 0066</b>	УТИ	10 496,00	3,92	Кудукли	441,50	-4,75
						Амузанг	62,70	
						Канибадам	5 857,10	
						Бекабад	4 134,70	
			Всего	10 496,00	3,92			
20	Туркменистан	<b>ТРК 0067</b>	УТИ	1 969,00	-70,04	Фарап	422,00	30,25
						Тахиаташ	165,00	-33,47
						Талимарджан	296,00	-44,15
						Келиф	1 076,00	-80,18
						Дашогуз	10,00	-75,61
			РАИ	1 753,00	-31,52	Серяхс	1 753,00	-31,52
			АФГ	433,00	3,84	Серхетабат	433,00	3,84
порт Туркменбаш	881,00	-21,27						
Всего	5 036,00	-52,80						
21	Узбекистан	<b>УТИ 0029</b>	АФГ	2 118,70	16,36	Галаба-Эксп.	2 111,70	17,88
						Термез-порт	7,00	-76,19
			КЗХ	4 769,50	-5,39	Каракалпакия	1 011,80	4,98
						Келес-Эксп.	3 694,40	-8,50
						Сыр-Дарья Эксп.	63,30	59,45
			КРГ	1 038,40	9,59	Кувасай-Эксп.	50,80	32,64
						Савай-Эксп.	641,30	4,55
						Султанабад-Эксп.	9,00	-5,26
						Учкурган-Эксп.	19,80	17,16
						Ханабад-Эксп.	317,50	17,85
						ТДЖ	4 532,10	-2,84
			ТРК	4 158,80	14,03	Бекабад-Эксп.	1 226,30	-0,24
						Кудукли-Эксп.	2 896,70	-4,66
						Сувонобод	7,30	-74,74
						Найманкуль	797,60	41,02
						Нишан-Эксп.	232,40	56,60
			Питняк-Эксп.	165,70	192,24			
Ходжадавлет	2 920,20	1,52						
Шават-Эксп.	42,90							
Всего	16 617,50	3,08						

№	Страна	Железная дорога	В сообщении на железную дорогу, порт	Сдано грузов				
				Всего тыс. тонн	+ - в % к 2007	Через пограничные переходы		
						Пограничная станция	Сдано тыс. тонн	+ - в % к 2007
1	2	3	4	5	6	7	8	9
22	Украина	<b>УЗ 0022</b>	БЧ	7 295,90	-2,10	Горностаевка	433,00	5,69
						Хоробичи	2 672,30	-18,18
						Бережесть	1 044,90	48,89
						Удрицк	2 761,70	7,13
						Заболотье	384,10	-22,68
			МАВ	4 516,00	-8,22	Чоп	14,70	
						Батево	4 501,30	-8,52
			ЧФМ	8 834,80		Могилев-Подольск	1 678,40	-10,09
						Мамалыга	3,00	581,82
						Сокиряны	191,40	5,69
						Кучурган	3 814,40	-26,77
						Слободка	1 180,00	-4,42
			ПКП	14 865,00	8,93	Мостистка-2	4 648,00	4,79
						Изов	7 686,30	-4,42
						Ягодин	968,10	-17,16
						Рава-Русская	319,30	
			РЖД	33 960,60	17,19	Зерново	15 237,70	30,49
						Тополи	6 147,20	25,21
						Козачья Лопань	4 312,80	-11,70
						Квашино	4 646,20	7,24
						Красная Могила	3 616,60	13,86
						Рени	2 106,00	
			ЧФР	4 196,40	-35,63	Дьяково	1 647,10	
			ЖСР	15 429,10	8,10	Ужгород	8 190,90	-16,99
						Чоп	7 238,20	64,31
			Одесский	18 167,60				
			Ильичевский	10 283,90				
Николаевский	8 325,20							
Херсонский	2 083,20							
Феодосийский	1 623,10							
Бердянский	1 815,70							
Измаильский	6 774,50							
Мариупольский	12 671,20							
Октябрьский	5 459,10							
Ренийский	2 058,20							
Керченский	2 995,30							
Южный	22 045,70	11,46						
Севастопольский	174,30							
Белгород-Днестр	747,80	-15,00						
Всего	184 322,60	3,42						
23	Чехия	<b>ЧД 0054</b>	ДБ	6 534,00	-10,22	Дечин	5 228,00	-9,91
			ПКП	9 176,00	52,68	Петровице	2 247,00	0,72
			ЗССК Карго	5 648,00	-38,64	Ланжгот	3 442,00	-2,58
			ОББ	8 881,00	-6,56	Брецлав	6 498,00	1,03
			Всего	30 239,00	-5,49			
24	Эстония	<b>ЭВР 0026</b>	ЛДЗ	138,00		Валга	138,00	
			РЖД	287,00	-66,86	Нарва	225,00	-51,85
						Печоры	62,00	-84,45
			Таллинн	978,00	-59,33			
			Мууга	2 773,00	-73,38			
			Палдиски	385,00	-61,96			
			Маарду	14 725,00	3,13			
			Вайвара	1 092,00	52,71			
Всего	20 378,00	-31,37						



СХЕМА МЕЖДУНАРОДНОГО  
ЖЕЛЕЗНОДОРОЖНОГО  
СХЕМА DER INTERNATIONALEN  
EISENBAHNEN  
MAP OF OSJD



УСЛОВНЫЕ ОБОЗНАЧЕНИЯ • 图例 • ZEICHENERKLÄRUNG • LEGEND

Коридоры ОСЖД • OSJD Corridors

- 1 - Купоноце - Минск - Москва - Омск - Находка
- 2 - Москва - Курган - Астана - Достык - Ляньюньшань
- 3 - Зюжелец - Мостиска - Киев - Москва
- 4 - Дечин - Прага - Пржееров - Жилина - Чоп
- 5 - Хельсинки - Захонь - Жмеринка - Пенза - Кокчетав - Достык - Ляньюньшань
- 6 - Дечин - Прага - Братислава - Будапешт - София - Анкара - Тесран - Спармурат Туркменбаши
- 7 - Гованьск - Люблин - Жмеринка - Одесса
- 8 - Фастов - Знаменка - Лихая - Мавят - Новои
- 9 - Клайпеда - Шухай - Вильнюс - Минск
- 10 (ТРАСЕКА) - Варна / Одесса - Тбилиси - Баку - Туркменбаши - Ташкент - Актюбай
- 11 - Бузовская - Москва - Миуириск - Валгоград - Махачкала - Баку - Османли - Астана
- 12 - Рига - Тесран - Бейдер-Аббас
- 13 - Осница - Унгены - Бухарест - Варна / Димитровград
- 14 - Санкт-Петербург/Таллин - Тана - Рига - Каунас - Варшава

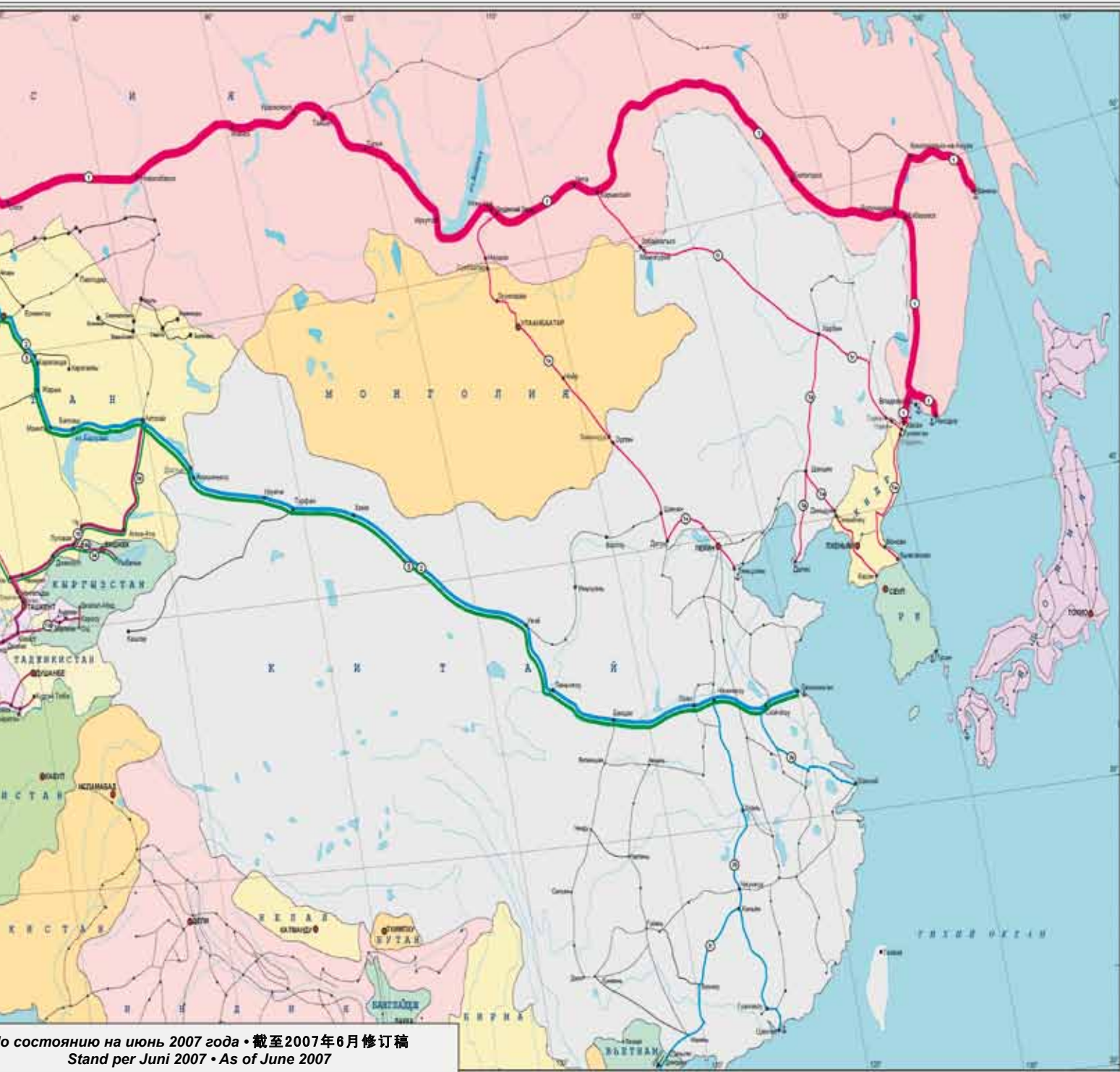
Панъевропейские (Критские) коридоры • Pan-European Corridors

- I - Хельсинки - Таллин - Рига - Каунас - Варшава
- II - Берлин - Варшава - Минск - Москва - Нижний Новгород
- III - Берлин / Дрезден - Вроцлав - Львов - Киев
- IV - Берлин / Нюрнберг - Прага - Братислава - Будапешт - Констанца / Салоника / Стамбул
- V - Венеция - Триест / Копер - Люблин - Будапешт - Ужгород - Львов
- VI - Говия - Варшава - Катовице - Жилина
- VIII - Дуррес - Тирана - Скопье - София - Бурса
- IX - Хельсинки - С.Петербург / Москва - Киев - Кишинев - Бухарест - Димитровград - Александруполис
- X - Зальцбург - Люблин - Загреб - Белград - Ниш - Скопье - Белес - Салоника

- ПАРИЖ Столицы
- Писон Города
- Главные железные дороги

ДННЫХ ЖЕЛЕЗНОДОРОЖНЫХ ТРАНСПОРТНЫХ КОРИДОРОВ ОСЖД  
组欧亚联运主要铁路走廊示意图

INTERNATIONALEN EISENBAHNTRANSPORTKORRIDORE DER OSShD  
D INTERNATIONAL RAILWAY TRANSPORT CORRIDORS



по состоянию на июнь 2007 года • 截至2007年6月修订稿  
Stand per Juni 2007 • As of June 2007

## 2008年国际铁路联运货运情况

顺号	国家	铁路	联运运往 铁路、港口	货物交付				
				总计 千吨	较2007年 ±%	经由口岸		
						国境站	交付 千吨	较2007年 ±%
1	2	3	4	5	6	7	8	9
1	阿塞拜疆	阿(塞)铁 0057	格铁	10 434,00	-14,27	别尤克齐亚西克	10 434,00	-14,27
			俄铁	928,60	37,12	亚拉马	928,60	37,12
			土(库)铁	845,10	2,46	巴库轮渡	845,10	2,46
			哈铁	45,40	-33,14	巴库轮渡	45,40	-33,14
			巴库贸易港	2,30		巴库港	2,30	
			伊铁	123,10	5,30	阿斯塔拉	123,10	5,30
			总计	12 378,50	-10,67			
2	白俄罗斯	白铁 0021	拉铁	32 155,00	3,10	比戈索沃	32 155,00	3,10
			立铁	33 291,00	-7,30	古多盖	25 266,00	-7,20
			波铁	8 098,00	-2,00	斯塔西洛斯	8 025,00	-7,70
						布列斯特中央站	4 076,00	-12,50
						布列斯特北站	957,00	-1,20
						斯维斯洛奇	754,00	7,40
			俄铁	51 388,00	4,30	博鲁兹基	2 311,00	19,30
						克拉斯诺耶	24 249,00	-2,50
						扎奥利沙	19 343,00	18,30
						扎科佩季耶	5 210,00	-11,40
			乌(克)铁	9 808,00	9,30	耶泽里谢	2 456,00	19,20
						苏拉日	130,00	2,40
						别列热斯季	4 433,00	31,40
						戈雷尼	2 990,00	2,40
						捷列霍夫卡	1 513,00	-17,80
			总计	134 740,00	0,80	扎博洛季耶	289,00	-28,50
						捷柳哈	583,00	34,30
3	保加利亚	保铁 0052	乌(克)铁	25,00		瓦尔纳-费里博特恩	25,00	
			格铁	21,00		瓦尔纳-费里博特恩	21,00	
			南铁	1 012,00		季米特洛夫格勒	1 012,00	-1,45
			土(耳)铁	1 254,00		斯维林格勒	1 254,00	4,80
			希铁	308,00	斯维林格勒	26,00	-6,14	
					库拉塔	282,00	-39,92	
			罗铁	562,00	鲁塞	548,00	-6,21	
					卡尔达姆	14,00	-69,37	
总计	3 182,00	-7,25						
4	匈牙利	匈铁 0055	罗铁	3 490,00		比哈尔克列斯捷什	1 568,00	0,00
						尼拉勃兰	353,00	0,00
						列克什哈扎	1 569,00	0,00
						阿格法尔瓦		
			斯铁	1 277,00		拉伊卡	212,00	0,00
						科马罗姆	430,00	0,00
						索布	363,00	0,00
						绍马什克乌依法卢	17,00	0,00
						班列维	55,00	0,00
						希达什涅麦季	136,00	0,00
						沙托拉利阿乌伊赫伊	64,00	0,00
			乌(克)铁	299,00	0,00	扎洪, 叶佩里耶什克	299,00	0,00
			南铁	1 103,00	0,00	克列比亚	1 103,00	0,00
			克罗地亚铁路	1 293,00		穆拉克列斯图尔	169,00	0,00
						杰克涅什	1 063,00	0,00
						马佳尔鲍伊	61,00	0,00
			奥(地)铁	2 375,00		赫杰什霍洛姆	1 274,00	0,00
肖普朗	566,00	0,00						
先特戈特哈尔德	535,00	0,00						
总计	9 837,00	0,00						
5	越南	越铁 0032	中铁	227,00	-41,34	老街	99,00	-43,10
						同登	128,00	-39,91
			总计	227,00	-41,34			

顺号	国家	铁路	联运运往 铁路、港口	货物交付				
				总计 千吨	较2007年 ±%	经由口岸		
						国境站	交付 千吨	较2007年 ±%
1	2	3	4	5	6	7	8	9
6	格鲁吉亚	格铁 0028	阿(塞)铁	4 134,30	30,05	加尔达巴尼	4 134,30	30,05
			亚(美)铁	226,80	-85,21	夏达赫洛	226,80	-85,21
			巴统港	7 140,70	-24,74		7 140,70	-24,74
			波季港	1 247,40	-24,09		1 247,40	-24,09
			总计	12 749,20	-19,53			
7	伊朗	伊铁 0096	阿(塞)铁	56,00		朱尔法		
			土(库)铁	725,00		萨拉赫斯		
			卡季基	55,00		卡季基		
			阿巴斯港	5 710,00				
			霍梅尼港	236,00				
			巴(基)铁	21,00		米尔扎维		
			总计	6 803,00				
8	哈萨克斯坦	哈铁 0027	中铁	6 258,40	-7,12	多斯特克(出口)	6 258,40	-7,12
			吉铁	4 420,90	17,53	卢戈瓦亚(出口)	4 420,90	17,53
			俄铁	73 647,90	11,66	阿克萨拉伊斯卡亚	11 327,30	19,80
						伊列茨克-1(出口)	1 123,90	7,81
						库伦达(出口)	6 966,40	14,06
						洛科奇(出口)	1 213,80	
						尼科利-塔乌(出口)	917,60	-25,02
						奥津基(出口)	3 931,60	12,35
						彼得罗巴甫洛夫斯克(出口)	4 685,40	
						普列斯诺戈尔(出口)	17 996,00	44,49
						托博尔(出口)	25 486,00	-4,48
			乌(兹)铁	24 228,70	35,92	别伊涅乌	2 530,30	28,85
						萨雷-阿加什(出口)	15 345,90	37,16
			阿克套港	6 352,50				
			总计	108 555,90	10,46			
9	中国	中铁 0033	越铁	810,00	-35,71	山腰	280,00	
						凭祥	530,00	
			哈铁	6 180,00	22,62	阿拉山口	6 180,00	
			朝铁	530,00	-18,46	丹东	260,00	
						图们	250,00	
						集安	20,00	
			蒙铁	1 070,00	4,90	二连	1 070,00	
			俄铁	2 330,00	16,50	绥芬河	330,00	
			满洲里	2 000,00				
			总计	10 920,00	9,53			
10	吉尔吉斯斯坦	吉铁 0059	哈铁	1 501,40	-19,54	卢戈瓦亚	1 501,40	-19,54
			乌(兹)铁	314,90	-24,79	卡拉苏	314,90	-24,79
			总计	1 816,30	-20,51			
11	拉脱维亚	拉铁 0025	白铁	506,80	-14,90	茵德拉	506,80	-14,90
			立铁	1 099,90	-8,52	埃格拉伊涅	663,80	-15,17
						麦伊捷涅	403,20	17,83
						连加	32,90	-57,60
			俄铁	1 834,70	16,40	济卢佩	1 438,00	10,93
						卡尔萨瓦	396,70	41,73
			爱铁	3 811,00	-1,46	卢加日	3 811,00	-1,46
			里加	22 080,60	25,55			
			文茨皮尔斯	18 245,20	0,34			
			利耶帕亚	2 050,80	5,14			
			总计	49 629,00	10,38			
12	立陶宛	立铁 0024	克莱佩达	18 444,00	19,86			
			克莱佩达-穆克兰	31,00	-13,89			
			俄铁	14 607,00	-9,78	基巴尔泰	14 295,00	-10,72
						帕格基亚伊	312,00	73,33
			白铁	4 265,00	28,04	肯纳	3 160,00	15,58
						斯塔西洛斯	1 105,00	85,09
			拉铁	4 958,00	1,31	马热伊基亚伊	952,00	14,56
						约尼什基斯	3 251,00	-3,56
						奥比亚利亚伊	754,00	9,28
						图尔曼塔斯	1,00	-50,00
			波铁	188,00	-53,47	莫茨卡瓦	188,00	-53,47
			总计	42 493,00	5,59			

顺号	国家	铁路	联运运往 铁路、港口	货物交付				
				总计 千吨	较2007年 ±%	经由口岸		
						国境站	交付 千吨	较2007年 ±%
1	2	3	4	5	6	7	8	9
13	摩尔多瓦	摩铁 0023	罗铁	4 112,80	-15,71	朱耳朱列什季	198,50	-94,67
						温格内	50,20	-86,97
			乌(克)铁	4 037,40	-92,72	诺沃萨维茨卡亚	9,80	-96,16
						沃尔奇涅茨	14,90	-99,18
						奥克尼察	2 120,70	26 408,75
						克里瓦	2 007,60	4 302,63
						梅德维扎	2 040,10	3 636,45
			艾图利亚港	1 168,50	-37,44			
			总计	8 150,20	2,85			
14	蒙古	蒙铁 0031	中铁	2 189,46	55,50	扎门乌德	2 189,46	55,50
			俄铁	375,53	1,97	苏赫巴托	344,30	6,64
						艾兰察乌	31,23	-31,23
			总计	2 564,99	44,40			
15	波兰	波铁 0051	白铁	1 443,00	-6,60	泰雷斯波尔	1 275,00	-4,99
			立铁	103,00	-36,02	特拉基什基	103,00	-36,02
			俄铁	549,00	27,67	勃拉涅沃	393,00	8,86
			斯铁	2 495,00	-28,75	穆希纳	1 420,00	-29,25
			乌(克)铁	2 232,00	8,67	麦迪卡	900,00	-24,50
						马尔克洛维策	2 618,00	
			捷铁	9 149,00	-18,44	哈卢普基	4 103,00	-12,25
						泽勃日多维策	1 765,00	-19,18
						库诺维策	1 206,00	
			德铁	8 377,00	-4,14	文格利涅茨	4 349,00	1,26
						古宾	2 509,00	-4,71
			施维诺威施切轮渡	252,00	-17,38			
			港口, 其中	7 273,00				
			格但斯克	2 215,00	-32,18			
			什切青	2 933,00	-0,48			
			施维诺威施切	258,00	-83,64			
格丁尼亚	1 867,00	11,73						
			总计	39 146,00	-16,49			
16	俄罗斯	俄铁 0020	拉铁	14 328 243,00		波辛(出口)	10 166 936,00	
						斯坎加利(出口)	4 161 307,00	
			爱铁	16 668 452,00		佩乔雷-普斯科夫	95,00	
						伊万哥罗德	9 764 587,00	
						佩乔雷-普斯科夫(出口)	6 903 571,00	
						(奥拉瓦)		
						佩乔雷-普斯科夫(出口)	199,00	
						(皮乌扎)		
			立铁	696 279,00		涅斯捷罗夫斯卡亚(出口)	653 800,00	
						索维茨克(出口)	42 479,00	
			白铁	38 751 010,00		扎维列日耶(出口)	1 372 040,00	
						克拉斯诺耶(出口)	10 448 445,00	
						鲁德尼亚(出口)	21 385 562,00	
						兹伦卡(出口)	4 910 424,00	
						苏拉日(出口)	634 539,00	
			乌(克)铁	82 106 677,00		苏泽姆卡(出口)	22 364 155,00	
			克拉斯内胡托尔(出口)	2 367 432,00				
			索洛维伊(出口)	39 081 408,00				
			乌斯边斯卡亚(出口)	7 750 259,00				
			洛科奇(出口)	3 575 188,00				
			古科沃(出口)	6 968 235,00				



顺号	国家	铁路	联运运往 铁路、港口	货物交付				
				总计 千吨	较2007年 ±%	经由口岸		
						国境站	交付 千吨	较2007年 ±%
1	2	3	4	5	6	7	8	9
			格铁	126 215,00		维谢洛耶(出口)	126 215,00	
			阿(塞)铁	5 714 366,00		萨穆尔(出口)	5 714 366,00	
			哈铁	21 429 314,00		阿克萨拉伊斯卡亚-2(出口)	4 341 830,00	
						奥津基(出口)	1 755 103,00	
						伊列茨克-1(出口)	4 018 591,00	
						库伦达(出口)	1 490 564,00	
						尼科利-塔乌(出口)	2 631 711,00	
						彼得罗帕夫洛夫斯克(出口)	2 910 413,00	
						普列斯诺戈尔科夫斯克	527,00	
						托博尔(出口)	4 280 575,00	
						芬兰	14 024 207,00	
			斯韦托戈尔斯克(出口)	3 403 230,00				
			维亚尔齐利亚(出口)	1 385 976,00				
			基维亚尔维(出口)	2 060 473,00				
			波铁	1 934 297,00		热列兹诺多罗日内	116 553,00	
						马莫诺沃(出口)	1 817 744,00	
			蒙铁	1 135 151,00		纳乌什基(MHP1)	632 115,00	
						纳乌什基(MHP2)	484 507,00	
						索洛维耶夫斯克	18 529,00	
			越铁	94,00		纳乌什基	94,00	
			中铁	29 178 671,00		纳乌什基	1 967 962,00	
						后贝加尔斯克	19 084 370,00	
						格罗迭科沃	8 126 339,00	
			朝铁	46 347,00		后贝加尔斯克	3 024,00	
						哈桑(出口)	43 323,00	
			坎达拉克沙港	5 428 076,00				
			摩尔曼斯克港	15 897 042,00				
			维堡	1 094 921,00				
			维索茨基港	15 011 815,00				
			圣彼得堡	24 402 591,00				
			乌斯季卢加	6 233 387,00				
			加里宁格勒海港	6 747 912,00				
			加里宁格勒内河港	3 024 266,00				
			阿尔汉格尔斯克港	2 638 947,00				
			亚速海港	1 977 026,00				
			塔甘罗格港	1 464 021,00				
			罗斯托夫港	685 259,00				
			乌斯季顿涅茨克港	86 462,00				
			叶伊斯克港	1 799 414,00				
			新罗西斯克	29 430 250,00				
			捷姆留克港	2 258 056,00				
			高加索港	3 157 937,00				
			图阿普谢港	9 704 208,00				
			马哈奇卡拉港	1 477 962,00				
			阿斯特拉罕港	784 873,00				
			奥利亚港	863 708,00				
			瓦宁港	4 913 901,00				
			符拉迪沃斯托克港	3 322 609,00				
			纳霍德卡港	12 364 513,00				
			纳霍德卡东	17 125 903,00				
			扎鲁比诺港	60 653,00				
			波西耶贸易港	3 020 802,00				
			总计	401 115 837,00				

顺号	国家	铁路	联运运往 铁路、港口	货物交付				
				总计 千吨	较2007年 ±%	经由口岸		
						国境站	交付 千吨	较2007年 ±%
1	2	3	4	5	6	7	8	9
17	罗马尼亚	罗铁 0053	保铁	879,27	-12,34	久尔久北站	857,30	-13,49
			匈铁	1 240,21	-14,76	库尔季奇	622,34	-3,96
			摩铁	901,33	54,34	克里什捷什蒂—日日亚	521,09	-6,61
			乌(克)铁	261,92	4,77	哈尔麦乌	66,07	17,98
			塞铁	240,37		斯塔莫拉莫拉维茨	239,15	
			康斯坦察	2 999,37	-7,34			
			总计	6 522,47	-3,93			
18	斯洛伐克	斯(货)铁 0056	匈铁	2 220,91	-65,08	斯洛文斯克新城	203,00	-64,96
						恰那	822,00	-25,95
						列纳尔托夫策	159,00	-64,34
						菲拉科沃	98,00	-63,22
						什图洛沃	295,00	-80,35
						科马尔诺	328,00	-76,49
						鲁索夫策	317,00	-70,15
			波铁	1 684,56	-39,08	斯卡利捷	542,00	-62,68
						普拉维奇	1 101,00	-11,74
						梅得济拉博尔采	41,00	-37,67
			乌(克)铁	575,14	-70,07	马捷夫采	296,00	
						奇耶尔纳(蒂萨河畔)	279,00	-82,15
			捷铁	4 004,82		恰察	1 753,00	
						卢克里(马基托河畔)	1 092,00	
库蒂	1 160,00							
奥(地)铁	1 795,06	-37,21	布拉迪斯拉发	1 795,00	-34,35			
总计	10 280,49	-58,64						
19	塔吉克斯坦	塔铁 0066	乌(兹)铁	10 496,00	3,92	库杜克利	441,50	-4,75
						阿木赞格	62,70	
						卡尼巴达姆	5 857,10	
						别科巴德	4 134,70	
						总计	10 496,00	3,92
20	土库曼斯坦	土铁 0067	乌(兹)铁	1 969,00	-70,04	法拉普	422,00	30,25
						塔西阿塔什	165,00	-33,47
						塔里马尔江	296,00	-44,15
						克利弗	1 076,00	-80,18
						达绍古兹	10,00	-75,61
			伊铁	1 753,00	-31,52	萨拉赫斯	1 753,00	-31,52
			阿(富)铁	433,00	3,84	斯尔赫达巴特	433,00	3,84
			土库曼巴希港	881,00	-21,27			
总计	5 036,00	-52,80						
21	乌兹别克斯坦	乌(兹)铁 0029	阿(富)铁	2 118,70	16,36	加拉巴(出口)	2 111,70	17,88
						铁尔梅兹港	7,00	-76,19
			哈铁	4 769,50	-5,39	卡拉卡尔帕基亚	1 011,80	4,98
						克列斯(出口)	3 694,40	-8,50
						锡尔达里因(出口)	63,30	59,45
						库瓦赛(出口)	50,80	32,64
			吉铁	1 038,40	9,59	萨瓦伊(出口)	641,30	4,55
						苏尔塔纳巴德(出口)	9,00	-5,26
						乌奇库尔干(出口)	19,80	17,16
						哈纳巴德(出口)	317,50	17,85
						阿穆赞格(出口)	401,80	9,21
			塔铁	4 532,10	-2,84	别卡巴德(出口)	1 226,30	-0,24
						库杜克利(出口)	2 896,70	-4,66
						苏瓦诺巴德	7,30	-74,74
						奈曼库利	797,60	41,02
			土铁	4 158,80	14,03	尼尚(出口)	232,40	56,60
						皮特尼亚克(出口)	165,70	192,24
霍吉达夫列特	2 920,20	1,52						
沙瓦特(出口)	42,90							
总计	16 617,50	3,08						

顺号	国家	铁路	联运运往 铁路、港口	货物交付				
				总计 千吨	较2007年 ±%	经由口岸		
						国境站	交付 千吨	较2007年 ±%
1	2	3	4	5	6	7	8	9
22	乌克兰	乌(克)铁 0022	白铁	7 295,90	-2,10	戈尔诺斯塔耶夫卡	433,00	5,69
						霍罗比奇	2 672,30	-18,18
						别列热斯季	1 044,90	48,89
						乌德里茨克	2 761,70	7,13
						扎鲍洛季耶	384,10	-22,68
			匈铁	4 516,00	-8,22	乔普	14,70	
						巴捷沃	4 501,30	-8,52
			摩铁	8 834,80		莫列夫-博多里斯	1 678,40	-10,09
						马马勒伊格	3,00	581,82
						萨基里亚内	191,40	5,69
						库丘尔甘	3 814,40	-26,77
			波铁	14 865,00	8,93	斯洛博德卡	1 180,00	-4,42
						莫斯季斯卡-2	4 648,00	4,79
						伊佐夫	7 686,30	-4,42
			俄铁	33 960,60	17,19	亚戈金	968,10	-17,16
						拉瓦	319,30	
						泽尔诺沃	15 237,70	30,49
						托波利	6 147,20	25,21
						卡扎奇亚洛潘	4 312,80	-11,70
			罗铁	4 196,40	-35,63	科瓦希诺	4 646,20	7,24
						克拉斯纳亚 莫基拉	3 616,60	13,86
						列尼	2 106,00	
						瓦杜尔 西列特	443,30	
			斯铁	15 429,10	8,10	季亚科沃	1 647,10	
						乌日戈罗德	8 190,90	-16,99
			敖德萨	18 167,60		乔普	7 238,20	64,31
			伊利伊乔夫斯克	10 283,90				
			尼古拉耶夫	8 325,20				
赫尔松	2 083,20							
费奥多西亚	1 623,10							
别尔江斯克	1 815,70							
伊兹马伊尔	6 774,50							
马里乌波尔	12 671,20							
奥克加布里斯基	5 459,10							
列尼	2 058,20							
刻赤	2 995,30							
尤日内	22 045,70	11,46						
塞瓦斯托波尔	174,30							
别尔格勒-德涅斯特尔	747,80	-15,00						
总计	184 322,60	3,42						
23	捷克	捷铁 0054	德铁	6 534,00	-10,22	杰钦	5 228,00	-9,91
			波铁	9 176,00	52,68	佩特罗维策	2 247,00	0,72
			斯(货)铁	5 648,00	-38,64	兰日戈特	3 442,00	-2,58
			奥(地)铁	8 881,00	-6,56	勃列茨拉夫	6 498,00	1,03
			总计	30 239,00	-5,49			
24	爱沙尼亚	爱铁 0026	拉铁	138,00		瓦尔加	138,00	
			俄铁	287,00	-66,86	纳尔瓦	225,00	-51,85
			塔林	978,00	-59,33	佩切雷	62,00	-84,45
			穆加	2 773,00	-73,38			
			帕尔迪斯基	385,00	-61,96			
			马尔杜	14 725,00	3,13			
			瓦伊瓦拉	1 092,00	52,71			
			总计	20 378,00	-31,37			



XXXVII сессия Совещания Министров ОСЖД (Республика Казахстан, Астана, 2-5 июня 2009 г.)  
 铁路合作组织第三十七届部长会议（哈萨克斯坦共和国，阿斯塔纳，2009年6月2-5日）  
 Teilnehmer der XXXVII. Tagung der Ministerkonferenz der OSShD (Republik Kasachstan, Astana, 2.-5. Juni 2009)  
 Participants of XXXVII-th Session of OSJD Ministers Conference (Republic of Kazakhstan, Astana, 2-5 June 2009)



XXIV заседание Конференции Генеральных директоров (ответственных представителей) железных дорог ОСЖД  
 (Российская Федерация, Москва, 20-24 апреля 2009 г.)  
 铁组铁路总局长（负责代表）会议第二十四次会议（俄罗斯联邦，莫斯科，2009年4月20-24日）  
 Teilnehmer der XXIV. Sitzung der Konferenz der Generaldirektoren (bevollmächtigten Vertreter) der OSShD-Eisenbahnen  
 (Russische Föderation, Moskau, 20.-24. April 2009)  
 XXIV-th Meeting of General Directors (Authorized Representatives) Conference of OSJD Railways  
 (Russian Federation, Moscow, 20-24 April 2009)

## Inhaltsverzeichnis • Table of Contents

Schienenverkehr der OSJD-Mitgliedsländer im Jahre 2008.....	28
Railway transport of the OSJD member countries in 2008.....	28
Die Eisenbahnen der OSJD-Mitgliedsländer • Railways of OSJD member countries .....	29
Beobachter • Observers .....	29
Hauptkennziffern der Eisenbahnen der OSJD-Mitgliedsländer für 2008 .....	30
Main indices of Railways of the OSJD member countries in 2008 .....	30
Hauptkennziffern der OSJD-Mitgliedsländer für 2008 .....	32
Main indices of the OSJD member countries in 2008 .....	32
Güterbeförderung im internationalen Eisenbahnverkehr für 2008 .....	34
International Railway Freight Traffic in 2008 .....	34



Участники совещания экспертов по вопросам статистики Комиссии ОСЖД по транспортной политике и стратегии развития  
铁组运输政策和发展战略专门委员会统计问题专家会议与会者  
Teilnehmer der Expertenberatung zu statistischen Fragen der OSJD-Kommission für Transportpolitik und Entwicklungsstrategie  
Participants of the expert meeting on statistics of the OSJD Commission on Transport Policy and Development Strategy

## **Schienerverkehr der OSShD-Mitgliedsländer im Jahre 2008**

2008 stieg das Zuwachstempo der Güterbeförderungen im Vergleich zum Jahr 2007 um 1,19% an.

Summarische Güterbeförderungsleistung stieg um 1,02%.

2008 wurden 4058 Mio. Fahrgäste, d.h. um 1,30% mehr als 2007 befördert. Die Beförderungsleistungen im Personenverkehr stiegen um 11,98%.

2008 vergrößerte sich die Betriebslänge und betrug 279280 km. Die Länge der elektrifizierten Strecken vergrößerte sich um 1138 km und sie erreichte damit 112666 km .

Die Gesamtzahl der Diesel- und Elektrolokomotiven belief sich auf 54219 Fahrzeuge.

Ende 2008 betrug der Personenwagenpark 97726 Fahrzeuge.

Ende 2008 betrug die Gesamtzahl der Güterwagen 1670667 Fahrzeuge.

Die Anzahl der Beschäftigten verringerte sich um 2,78% und betrug 3947491 Personen.

## **Railway transport of the OSJD member countries in 2008**

In total in 2008 the rate of growth in freight traffic decreased by 1.19% as compared to 2007.

The goods turnover increased by 1.02%.

In total by all railways of OSJD member countries were forwarded 4058 million passengers. The amount of forwarded passengers increased by 1.30% in comparison with 2007. The passenger turnover in passenger-kilometers has increased by 11.98%.

In 2008 the length of line operated reached 279280 kilometers. The length of the electrified lines increased by 1138 kilometers and reached 112666 kilometers.

The amount of diesel locomotives and electric locomotives made at the end of the year 54219 units.

The total amount of passenger wagons of OSJD member countries made 97726 units at the end of the year.

The total amount of goods wagons of OSJD member countries made 1670667 units at the end of the year.

The number of personnel decreased by 2.78% and totaled 3947491 persons.

## Eisenbahnen der OSShD Mitgliedsländern • Railways Members of the OSJD

1.	<b>AZ</b>	0057	Aserbaidzhanische Staatsbahn Azerbaijani State Railway
2.	<b>BC</b>	0021	Weißrussische Eisenbahn Byelorussian Railway
3.	<b>BDZ</b>	0052	Bulgarische Staatsbahnen Bulgarian State Railways
4.	<b>MAV</b>	0055	Ungarische Staatsbahnen GAG CJSC "Hungarian State Railways"
5.	<b>VZD</b>	0032	Staatliche Gesellschaft "Vietnamesische Eisenbahn" Vietnamese Railway State Company
6.	<b>GR</b>	0096	Georgische Eisenbahn GmbH LLC Georgian Railway
7.	<b>RAI</b>	0028	Eisenbahn der Islamischen Republik Iran Railway of the Islamic Republic of Iran
8.	<b>KZH</b>	0027	Nationalgesellschaft „Kasachische Eisenbahn“ AG JSC "Kazakhstan Temir Zholy National Enterprise"
9.	<b>KZD</b>	0033	Chinesische Eisenbahnen Chinese Railways
10.	<b>ZC</b>	0030	Eisenbahnen der KDVR Railways of the Democratic People's Republic of Korea
11.	<b>KRG</b>	0059	SU Nationalgesellschaft „Kirgisische Eisenbahn“ "Kyrgyz Temir Zholy National Enterprise" State Company
12.	<b>LDZ</b>	0025	SAG "Lettische Eisenbahn" State JSC Latvian Railway
13.	<b>LG</b>	0024	"Litauische Eisenbahnen" AG JSC Lithuanian Railways
14.	<b>CFM</b>	0023	SU "Eisenbahn Moldovas" State Enterprise "Railway of Moldova"
15.	<b>MTZ</b>	0031	Mongolische Eisenbahn Mongolian Railway
16.	<b>PKP</b>	0051	"Polnische Staatsbahnen" AG JSC "Polish State Railways"
17.	<b>RZD</b>	0020	Russische Eisenbahnen AG JSC "Russian Railways"
18.	<b>CFR</b>	0053	Nationale Eisenbahngesellschaft Rumäniens "National Railway Company" of Romania
19.	<b>ZSSK Cargo</b>	0056	"Eisenbahngesellschaft Cargo Slowakei" AG JSC "Cargo Slovakia Railway Company"
20.	<b>TDZ</b>	0066	Staatliches einheitliches Unternehmen "Tadschikische Eisenbahn" State Unitary Enterprise "Tajik Railway"
21.	<b>TRK</b>	0067	Staatliche Eisenbahn Turkmenistans State Railways of Turkmenistan
22.	<b>UTI</b>	0029	Staatliche Eisenbahn Aktiengesellschaft "Usbekische Eisenbahnen" (O'zbekiston temir yo'llari) State Railway JSC "Uzbek Railways" (O'zbekiston temir yo'llari)
23.	<b>UZ</b>	0022	Ukrzalisnyzja (Ukrainische Eisenbahnen) Ukrzaliznytsia (Railways of Ukraine)
24.	<b>CD</b>	0054	Tschechische Eisenbahnen AG JSC "Czech Railways"
25.	<b>EVR</b>	0026	Estnische Eisenbahn AG JSC Estonian Railway

### Beobachter • Observers

1.	<b>DB AG</b>	0080	Deutsche Bahn AG JSC German Railway
2.	<b>OSE</b>	0073	Organisation der Griechischen Eisenbahnen Organisation of Greek Railways
3.	<b>SNCF</b>	0087	Nationalgesellschaft der Französischen Eisenbahnen National Society of French Railways
4.	<b>VR</b>	0010	Finnische Eisenbahnen Finnish Railways
5.	<b>JIS</b>	0072	Öffentliches Unternehmen „Eisenbahnen Serbiens“ Public Enterprise "Serbian Railways"
6.	<b>GySEV</b>	0043	Raab - Oedenburg - Ebenfurther Eisenbahn GAG CJSC Győr - Sopron - Ebenfurt Railway Co.

## Hauptkennziffern der Eisenbahnen der OSShD-Mitgliedsländer für 2008 Main indices of Railways of the OSJD member countries in 2008

Nr. No	Land Country	Bahn Railway	Kennziffern • Indices																		
			Gesamtfläche des Landes in Tausend km <sup>2</sup> Total area of the country in tsd. km <sup>2</sup>	Bevölkerungszahl Mill. Size of the population in millions	Betriebslänge in km Length of lines in km		Triebfahrzeuge Tractive stock					Personenwagen Passenger transport stock	Triebwagen und Triebwagenanhänger Railcars and railcar trailers	Güterwagen Freight transport stock							
					Summe Total	darunter elektrifiziert electrified	Dampflokomotiven Steam locomotives	Diesellokomotiven Diesel locomotives	Elektrolokomotiven Electric locomotives	Dieseltriebwagenzüge Diesel railcar trains	Elektrotriebwagenzüge Electric railcar trains										
															± km 2007	± km 2007	4/5	21/5	21/7	21/10	21/13
															11/12	11/10	8	9	10	11	12
4	5	6	7	8	9	10	11	12	13	14	15										
1	Aserbaidtschan Azerbaijan	<b>AZ</b> 0057	86,6	8,7	2 099,1 -0,2	1 271,2 -0,2	14	237	186	1	72	725	144	22 104							
2	Weißrussland Belarus	<b>BC</b> 0021	207,6	9,7	5 491,0 -3,00	898,0	...	748	67	445	270	1 704	1 309	24 937							
3	Bulgarien Bulgaria	<b>BDZ</b> 0052	111,0	7,6	4 144,0 1,0	2 827,0 21,0	4	298	263	25	72	1 380	0	12 173							
4	Ungarn Hungary	<b>MAV</b> 0055	93,0	10,0	7 643,3	2 573,0	11	501	460	350	55	675	191	12 614							
5	Vietnam Vietnam	<b>VZD</b> 0032	331,7	86,2	2 347,0	0,0	0	319	0	0	0	947	72	4 758							
6	Georgien Georgia	<b>GR</b> 0028	69,7	4,6	1 523,6 10,6	1 523,6 10,6	0	138	197	3	77	282	132	12 970							
7	Iran Iran	<b>RAI</b> 0096	1 648,0	71,0	6 950,0 -1 646,0	148,0		623	8	-	-	1 509	80	21 726							
8	Kasachstan Kazakhstan	<b>KZH</b> 0027	2 717,0	15,8	14 205,4	4 143,5	30	1 127	595	10	77	2 060	-	94 898							
9	China China	<b>KZD</b> 0033	9 600,0	1 328,0	63 975,0 338,5	25 007,0 960,4	89	11 041	6 206	0	0	41 679	1 536	584 961							
10	KVDR DPRK	<b>ZC</b> 0030	122,7	48,8	4 400,0	0,0															
11	Kirgisien Kyrgyzstan	<b>KRG</b> 0059	198,5	5,3	417,2	-	2	49	-	-	-	447	-	2 101							
12	Lettland Latvia	<b>LDZ</b> 0025	64,6	2,3	2 263,3 -1,7	257,4	3	197	0	41	105	0	0	8 796							
13	Litauen Lithuania	<b>LG</b> 0024	65,3	3,3	1 765,0 -1,0	122,0	4	256	-	69	31	143	220	13 918							
14	Moldova Moldova	<b>CFM</b> 0023	34,0	3,7	1 157,1 3,5	0,0	2	152	0	31	0	399	103	8 140							
15	Mongolei Mongolia	<b>MTZ</b> 0031	1 531,0	2,7	1 810,0	0,0	0	125	0	0	0	284	1	3 080							
16	Polen Poland	<b>PKP</b> 0051	312,7	38,1	19 627,0 208,0	11 856,0 25,0	20	1 883	1 677	98	951	4 111	3 113	74 408							
17	Russland Russia	<b>RZD</b> 0020	17 075,4	140,0	85 194,0 39,0	43 086,0 175,0	198	9 105	8 857	324	7 206	26 931	0	403 492							
18	Rumänien Romania	<b>CFR</b> 0053	237,5	21,7	10 777,0	3 974,0 -5,0	0	1 047	741	566	30	2 987	26	47 908							
19	Slowakei Slovakia	<b>ZSSK Cargo</b> 0056	48,0	5,4	3 629,2	1 577,6	0	405	331	2	0	0	0	28 146							
20	Tadschikistan Tajikistan	<b>TDZ</b> 0066	143,1	7,4	616,0	0,0	0	55	0	0	0	345	9	2 404							
21	Turkmenistan Turkmenistan	<b>TRK</b> 0067	488,1	5,2	3 095,1 14,4	0,0	0	352	0	0	0	485	0	14 125							
22	Usbekistan Uzbekistan	<b>UTI</b> 0029	447,2	27,6	4 229,60	589,0	0	253	57	0	19	693	0	23 464							
23	Ukraine Ukraine	<b>UZ</b> 0022	603,7	46,1	21 675,7 -197,5	9 752,0 81,4	52	2 545	1 855	325	1 589	7 633	0	192 166							
24	Tschechei Czechia	<b>CD</b> 0054	78,9	10,5	9 430,0 -57,0	3 078,0 18,0	23	898	893	735	130	2 262	2 299	41 152							
25	Estland Estonia	<b>EVR</b> 0026	45,2	1,4	816,2	130,7	0	104	0	32	26	45	147	16 226							
Summe•Total ± 2007		<b>OSShD</b>			279 280,8 -1 291,4	112 666,0 1 138,2	1 083	31 835	22 385	3 057	10 710	97 726	9 382	1 670 667							



## Hauptkennziffern der Eisenbahnen der OSShD-Mitgliedsländer für 2008 Main indices of Railways of the OSJD member countries in 2008

Nr. No	Land Country	Bahn Railway	Kennziffern • Indices							
			Personal Staff	Bruttotonnenkilometerleistung der Züge in Mill. Tonnenkilometern Gross hauled tonne-kilometres of trains in million tonne-kilometres			Personenverkehr Passenger traffic		Güterverkehr Freight traffic	
				Summe Total	Reisezüge Passenger trains	Güterzüge Freight trains	Summe Personen in Tausend	Summe Per- sonenkilome- ter in Mill.	Summe Tonnen in Tausend	Summe Ton- nenkilometer in Mill.
							Number of passenger in thousands	Number of passengerki- lometres in millions	Tonnes carried in thousands	Number of tonneki- lometres in millions
							± % 2007	± % 2007	± % 2007	± % 2007
31/19	42/19	42/20	42/21	51/3	51/15	61/11	61/18			
1			16	17	18	19	20	21	22	23
1	Aserbaidtschan Azerbaijan	<b>AZ</b> 0057	31 316,0 -0,5	27 717,3 24,6	2 486,8 -5,6	19 264,0 -1,4	6 375,0 -3,4	1 046,8 -5,6	27 433,8 -3,0	10 021,4 -3,6
2	Weißrussland Belarus	<b>BC</b> 0021	77 958,0 0,4	110 327,0 1,5	20 165,0 -1,1	89 380,0 2,1	87 993,0 -5,0	8 188,0 -12,6	147 172,0 4,4	48 994,0 2,2
3	Bulgarien Bulgaria	<b>BDZ</b> 0052	16 658,0 -51,2	13 407,0 -9,3	5 241,0 -4,5	8 166,0 -12,1	33 758,0 1,4	2 335,0 -3,7	17 590,0 -12,8	4 030,9 -14,4
4	Ungarn Hungary	<b>MAV</b> 0055	37 106,0	34 758,0	16 498,0	18 260,0	143 300,0	8 590,0	44 521,0	8 933,0
5	Vietnam Vietnam	<b>VZD</b> 0032	30 179,0	13 131,0 1,3	5 660,0 -1,7	7 471,0 3,6	11 334,0 -2,1	77 358,6	8 480,0 -6,3	4 167,0 7,1
6	Georgien Georgia	<b>GR</b> 0028	7 189,0 4,0	0,0	0,0	0,0	3 415,6 -12,0	674,5 -12,8	21 201,6 -4,6	6 529,4 -5,8
7	Iran Iran	<b>RAI</b> 0096	12 467,0 -2,9	53 217,0 80,9	17 752,0	35 465,0	26 225,0 50,8	15 312,0 -27,1	33 044,0 3,3	20 540,0
8	Kasachstan Kazakhstan	<b>KZH</b> 0027	81 328,0 2,6	405 386,0 5,2	31 704,0 2,0	370 876,0 5,6	16 649,0 -1,5	14 450,0 1,0	268 890,0 3,2	214 907,0 7,1
9	China China	<b>KZD</b> 0033	2 055 304,0	4 251 255,0 3,4	671 696,0 5,1	3 560 788,0 2,5	1 371 173,0 6,5	740 030,0 7,3	2 626 175,0 0,1	2 257 696,0 2,1
10	KVDR DPRK	<b>ZC</b> 0030								
11	Kirgisien Kyrgyzstan	<b>KRG</b> 0059	5 425,0 5,0	1 851,1 4,2	199,7 9,1	1 651,4 3,6	646,4 48,4	90,2 50,6	7 736,3 12,0	945,5 11,4
12	Lettland Latvia	<b>LDZ</b> 0025	13 520,0 -0,7	34 010,0 5,9	2 111,0 3,6	31 692,0 5,9	26 767,0 -2,4	951,0 -3,3	56 061,0 7,5	17 704,0 5,8
13	Litauen Lithuania	<b>LG</b> 0024	10 717,0 1,7	28 994,0 2,6	1 557,0 6,6	27 362,0 2,3	5 063,0 -2,4	398,0 -2,7	54 970,0 2,7	14 748,0 2,6
14	Moldova Moldova	<b>CFM</b> 0023	13 168,0 -1,3	6 258,0 -6,9	1 358,0 1,3	4 752,0 -10,5	5 763,0 3,1	486,0 3,9	11 006,0 -7,3	0,0
15	Mongolei Mongolia	<b>MTZ</b> 0031	15 026,0 0,6	16 954,0 -0,2	2 498,0 3,4	14 456,0 -0,8	4 359,0 -2,8	1 400,0 -0,4	14 647,0 4,1	8 261,0 -1,2
16	Polen Poland	<b>PKP</b> 0051	121 663,0 -1,5	112 349,0 -6,8	29 280,0 -0,6	82 203,0 -8,8	223 279,0 6,2	17 958,0 5,1	141 947,0 -7,5	39 209,0 -10,0
17	Russland Russia	<b>RZD</b> 0020	854 200,0 -10,3	4 132 805,0 1,1	407 612,0 -1,2	3 677 018,0 1,2	1 295 568,0 1,2	175 872,0 1,4	1 304 672,0 -3,0	1 857 853,0 -1,0
18	Rumänien Romania	<b>CFR</b> 0053	63 275,0 -1,7	36 462,0 -9,2	15 645,0 -12,7	19 458,0 -12,4	75 343,0 -12,1	6 877,0 -7,3	44 477,0 -10,3	9 002,0 -11,7
19	Slowakei Slovakia	<b>ZSSK Cargo</b> 0056	10 498,9 -69,8	18 237,4 -31,7	0,0	18 237,4 -10,6	0,0	0,0	44 525,0 -18,5	8 922,0 -5,9
20	Tadschikistan Tajikistan	<b>TDZ</b> 0066	7 762,0 -1,2	2 565,6 1,4	159,1 7,1	2 406,5 1,0	833,5 5,9	0,0	14 544,2 0,1	1 281,5 0,6
21	Turkmenistan Turkmenistan	<b>TRK</b> 0067	18 150,0 6,5	19 247,0 -5,9	3 225,0 10,9	16 022,0 -8,6	6 235,0 6,7	1 685,0 7,3	25 407,0 7,7	11 547,0 5,2
22	Usbekistan Uzbekistan	<b>UTI</b> 0029	51 109,0 3,7	46 147,0 7,2	5 076,0 9,7	41 071,0 6,9	14 280,2 13,0	2 477,0 9,4	78 322,8 15,4	23 432,4 8,5
23	Ukraine Ukraine	<b>UZ</b> 0022	364 189,0 0,8	518 960,0 -2,5	98 817,0 -0,5	408 294,0 -3,2	518 835,0 -0,5	53 056,0 -0,1	498 537,0 -3,0	257 006,0 -2,1
24	Tschechei Czechia	<b>CD</b> 0054	46 492,0 -15,0	53 231,0 -1,7	19 808,0 4,5	32 038,0 -5,9	175 188,0 -3,7	6 759,0 -1,4	86 161,0 -5,9	15 998,0 -6,1
25	Estland Estonia	<b>EVR</b> 0026	2 791,0 -9,9	11 547,0 -27,1	762,0 -5,4	10 613,0 -28,8	5 280,0 -3,1	273,9 0,3	26 272,0 -29,3	5 683,1 -30,3
	Summe•Total ± 2007	OSShD	3 947 490,9 -2,8	9 948 816,4 1,9	1 359 310,6 2,8	8 496 944,3 1,7	4 057 662,7 1,3	1 136 268,0 12,0	5 603 792,7 -1,2	4 847 411,2 1,0

## Hauptkennziffern der OSJD-Mitgliedsländer für 2008 Main indices of the OSJD member countries in 2008

Nr No	Land Country	Bahn Railway	Kennziffern • Indices											
			Zuwachs des Brutto- produkts Increase in gross domestic product	Güterverkehr • Freight traffic										
				Beför- derte Tonnen Tonnes carried	davon nach Verkehrsträgern • including diff. modes of transport									
					Eisen- bahn Railway	darunter • including				Stras- senver- kehr Road transp.	Seever- kehr Over- seas traffic	Binnen- wasser- verkehr Inland water trans- port	Pipeline	Luftver- kehr Air trans- port
						Export export	Import import	im Inland inland	Transit transit					
in Mio. in mill	%	%	%	%	%	%	%	%	%	%	%			
+-% 2007	+-% 2007	+-% 2007	+-% 2007	+-% 2007	+-% 2007	+-% 2007	+-% 2007	+-% 2007	+-% 2007	+-% 2007	+-% 2007	+-% 2007		
1	2	3	4	5	6	7	8	9	10	11	12	13	14	15
1	Aserbaidshan Azerbaijan	<b>AZ</b> 0057	0,0	183,1 9,4	15,0 -10,2	22,6 -22,1	30,6 19,5	24,2 -4,7	22,6 13,0	0,0	0,0	0,0	0,0	0,0
2	Weißrussland Belarus	<b>BC</b> 0021	10,0	720,9 14,2	20,4 -8,5	22,8 -8,1	10,3 4,0	32,5 7,3	34,4 -1,7	57,8 10,9	0,0	0,7	21,1 -15,3	0,0
3	Bulgarien Bulgaria	<b>BDZ</b> 0052	6,0	125,0	15,8	1,9	2,0	12,4	1,3	53,2	8,7	3,6	18,8	0,0
4	Ungarn Hungary	<b>MAV</b> 0055	1,3	331,0	16,2	0,0	0,0	0,0	0,0	73,5	-	2,5	7,8	-
5	Vietnam Vietnam	<b>VZD</b> 0032	6,2	648,7 81,8	1,3 -48,4	2,7 -36,8	9,6 -31,0	87,7 7,2	0,0	68,3 3,6	9,2 7,1	21,2 -7,5	0,0	0,0 -33,3
6	Georgien Georgia	<b>GR</b> 0028	0,0	21,2	1,5	3,5	2,4	13,8	0,0	0,0	0,0	0,0	0,0	0,0
7	Iran Iran	<b>RAI</b> 0096	0,0	0,0	0,0	0,0	0,0	0,0	0,0	0,0	0,0	0,0	0,0	0,0
8	Kasachstan Kazakhstan	<b>KZH</b> 0027	0,0	0,0	0,0	0,0	0,0	0,0	0,0	0,0	0,0	0,0	0,0	0,0
9	China China	<b>KZD</b> 0033	0,0	0,0	0,0	0,0	0,0	0,0	0,0	0,0	0,0	0,0	0,0	0,0
10	KVDR DPRK	<b>ZC</b> 0030	0,0	0,0	0,0	0,0	0,0	0,0	0,0	0,0	0,0	0,0	0,0	0,0
11	Kirgisien Kyrgyzstan	<b>KRG</b> 0059	7,6	31,7 7,5	5,7 -26,9	-	-	-	-	92,3 2,4	-	0,1 11,1	1,9 -5,0	0,0
12	Lettland Latvia	<b>LDZ</b> 0025	-4,6	115,6 -2,5	48,5 10,2	2,5 31,6	8,0 -17,5	3,0 -21,1	86,5 2,3	47,1 -6,7	-	-	4,4 -20,0	0,0
13	Litauen Lithuania	<b>LG</b> 0024	3,0	134,8 -2,5	40,8 5,4	10,8 14,9	28,3 -7,2	28,0 21,7	32,9 -11,3	44,1 -2,0	3,9 -7,1	0,7	10,5 -7,9	0,0
14	Moldova Moldova	<b>CFM</b> 0023	7,2	59,4	18,5	22,8	17,7	13,2	46,3	48,1	0,0	0,4	33,0	0,0
15	Mongolei Mongolia	<b>MTZ</b> 0031	-	23,9 2,6	61,3 1,4	17,5 38,8	11,8 26,6	54,7 2,5	16,0 -35,3	38,7 -2,1	-	-	-	0,0
16	Polen Poland	<b>PKP</b> 0051	5,4	1 656,0	57,1	18,7	22,1	55,5	3,7	80,9	0,6	0,5	3,0	0,0
17	Russland Russia	<b>RZD</b> 0020	5,6	3 233,0 1,2	40,4 -4,0	...	1,2 9,1	...	...	20,8 10,6	1,1 37,5	4,7 -2,1	33,0 -1,5	0,0
18	Rumänien Romania	<b>CFR</b> 0053	7,1	458,7 1,3	14,5 -4,5	6,9 7,8	16,8 -24,7	75,3 7,0	1,0 11,1	79,5 0,9	0,0	3,3 -0,3	2,7 -0,7	0,0
19	Slowakei Slovakia	<b>ZSSK Cargo</b> 0056	6,6	310,0 25,6	15,2 -31,2	0,0	0,0	0,0	0,0	61,4 -15,4	0,0	0,0	0,0	0,0
20	Tadschikistan Tajikistan	<b>TDZ</b> 0066	7,9	47,4 11,3	30,7 -10,0	6,0 -13,0	30,6 -3,2	1,8 -5,3	61,6 3,4	69,3 5,2	-	-	-	0,0
21	Turkmenistan Turkmenistan	<b>TRK</b> 0067	0,0	0,0	0,0	0,0	0,0	0,0	0,0	0,0	0,0	0,0	0,0	0,0
22	Usbekistan Uzbekistan	<b>UTI</b> 0029	0,0	0,0	78,3 15,5	5,5 -14,1	8,3 15,3	53,5 20,2	11,0 13,4	0,0	0,0	0,0	0,0	0,0
23	Ukraine Ukraine	<b>UZ</b> 0022	2,1	1 971,6 -0,1	25,3 -2,7	23,5 10,3	6,9 1,5	55,6 -5,1	14,0 5,3	64,2 2,2	0,4 -20,0	0,6 -25,0	9,5 -4,0	0,0
24	Tschechei Czechia	<b>CD</b> 0054	3,2	545,3 -3,6	18,3 3,7	21,9 -0,9	21,3 -6,6	44,3 -6,0	7,9 -0,9	79,2 -1,3	0,0	0,4 -10,3	2,2 21,8	0,0
25	Estland Estonia	<b>EVR</b> 0026	0,0	0,0	0,0	0,0	0,0	0,0	0,0	0,0	0,0	0,0	0,0	0,0

## Hauptkennziffern der OSShD-Mitgliedsländer für 2008 Main indices of the OSJD member countries in 2008

Nr. No	Land Country	Bahn Railway	Kennziffern • Indices									
			Personenverkehr • Passenger traffic									
			Beförderte Personen Number of passen- gers	davon nach Verkehrsträgern • including diff. modes of transport								
				Eisenbahn Railway	darunter • including		Strassen- verkehr Road transport	Seeverkehr Overseas traffic	Binnenwas- serverkehr Inland water transport	Luftverkehr Air transport		
					internationaler international	im Inland inland						
in Mio. in mill	%	%	%	%	%	%	%					
+-% 2007	+-% 2007	+-% 2007	+-% 2007	+-% 2007	+-% 2007	+-% 2007	+-% 2007					
1	2	3	16	17	18	19	20	21	22	23		
1	Aserbaidtschan Azerbaijan	<b>AZ</b> 0057	1 242,2 8,2	0,5 -16,7	9,4 -11,3	90,6 1,3	0,0	0,0	0,0	0,0		
2	Weißrussland Belarus	<b>BC</b> 0021	1 395,1 -14,0	6,4 12,3	9,7 -3,0	90,3 0,3	93,6 -0,7	0,0	0,0	0,0		
3	Bulgarien Bulgaria	<b>BDZ</b> 0052	626,4	5,4	1,3	98,7	94,2	0,0	0,0	0,4		
4	Ungarn Hungary	<b>MAV</b> 0055	683,8	149,8	2,1	147,7	524,7	-	1,1	8,2		
5	Vietnam Vietnam	<b>VZD</b> 0032	1 784,7 20,5	0,6 -19,2	0,0 -33,3	100,0 0,0	89,8 -1,3	0,0	9,0 19,1	0,6 -1,7		
6	Georgien Georgia	<b>GR</b> 0028	0,0	0,0	0,0	0,0	0,0	0,0	0,0	0,0		
7	Iran Iran	<b>RAI</b> 0096	0,0	0,0	0,0	0,0	0,0	0,0	0,0	0,0		
8	Kasachstan Kazakhstan	<b>KZH</b> 0027	0,0	0,0	0,0	0,0	0,0	0,0	0,0	0,0		
9	China China	<b>KZD</b> 0033	0,0	0,0	0,0	0,0	0,0	0,0	0,0	0,0		
10	KVDR DPRK	<b>ZC</b> 0030	0,0	0,0	0,0	0,0	0,0	0,0	0,0	0,0		
11	Kirgisien Kyrgyzstan	<b>KRG</b> 0059	504,3 7,1	0,1	71,2 -17,8	28,8 114,9	96,4 2,0	3,4 -35,9	0,0	0,1		
12	Lettland Latvia	<b>LDZ</b> 0025	213,0 -5,1	12,6 3,3	1,4	98,6	86,1 -0,9	-	0,0	1,3 44,4		
13	Litauen Lithuania	<b>LG</b> 0024	477,1 1,1	1,1	19,6 -7,6	80,4 2,0	98,1 -0,1	0,1	0,5	0,2		
14	Moldova Moldova	<b>CFM</b> 0023	116,1	5,0	29,4	70,6	94,5	0,0	0,1	0,4		
15	Mongolei Mongolia	<b>MTZ</b> 0031	231,6 10,4	1,9 -13,1	4,3 -6,6	95,8 0,3	98,0 0,3	-	0,0	0,2 -15,8		
16	Polen Poland	<b>PKP</b> 0051	966,0	76,4	0,9	99,1	69,0	0,1	0,2	0,6		
17	Russland Russia	<b>RZD</b> 0020	22 351,0 21,5	5,8 -17,1	...	5,8 -17,1	93,9 1,3	0,0	0,1	0,2		
18	Rumänien Romania	<b>CFR</b> 0053	2 530,4 1,6	28,1 2,9	14,0 7,7	86,0 -1,2	70,8 -1,1	0,0	0,1	1,0		
19	Slowakei Slovakia	<b>ZSSK Cargo</b> 0056	0,0	0,0	0,0	0,0	0,0	0,0	0,0	0,0		
20	Tadschikistan Tajikistan	<b>TDZ</b> 0066	462,2 4,6	0,2	64,1 2,9	35,9 -4,8	99,7	-	0,0	0,1		
21	Turkmenistan Turkmenistan	<b>TRK</b> 0067	0,0	0,0	0,0	0,0	0,0	0,0	0,0	0,0		
22	Usbekistan Uzbekistan	<b>UTI</b> 0029	0,0	14,3 13,5	2,1 16,7	12,2 13,0	0,0	0,0	0,0	0,0		
23	Ukraine Ukraine	<b>UZ</b> 0022	4 634,6	9,2 -5,2	-	-	90,5 0,6	0,2	0,0	0,1		
24	Tschechei Czechia	<b>CD</b> 0054	586,8 4,2	30,2 -7,6	1,4	98,6	68,4 3,8	0,0	0,2 -5,0	1,2 -2,4		
25	Estland Estonia	<b>EVR</b> 0026	0,0	0,0	0,0	0,0	0,0	0,0	0,0	0,0		

**Güterbeförderung im internationalen Eisenbahnverkehr für 2008**  
**International Railway Freight Traffic in 2008**

Nr. No	Land Country	Eisenbahn Railway	Im Verkehr pro Eisenbahn, Hafen Traffic per railway, port	Güter übergeben • Freight handed over							
				Insgesamt Tsd. Tonnen Total tons in thousands	+ -% 2007	durch Grenzübergänge • trough frontier crossings					
						Grenzbahnhof Frontier station	Tsd. Tonnen Tons in thsd.	+ -% 2007			
1	2	3	4	5	6	7	8	9			
1	Aserbaidshan Azerbaijan	<b>AZ 0057</b>	GR	10 434,00	-14,27	Beyuk-Kyasik	10 434,00	-14,27			
			RZD	928,60	37,12	Yalama	928,60	37,12			
			TRK	845,10	2,46	Baku - Fähre	845,10	2,46			
			KZH	45,40	-33,14	Baku - Fähre	45,40	-33,14			
			Baku Trade Port	2,30		Baku - port	2,30				
			RAI	123,10	5,30	Astara	123,10	5,30			
			Insgesamt • Total	12 378,50	-10,67						
2	Weißrussland Belarus	<b>BC 0021</b>	LDZ	32 155,00	3,10	Bigosowo	32 155,00	3,10			
			LG	33 291,00	-7,30	Gudogai	25 266,00	-7,20			
						Stasilos	8 025,00	-7,70			
						PKP	8 098,00	-2,00	Brest-Zentralny	4 076,00	-12,50
									Brest Severny	957,00	-1,20
			Swisloch	754,00	7,40						
			RZD	51 388,00	4,30	Bruzgi	2 311,00	19,30			
						Krasnoe	24 249,00	-2,50			
						Zvolsha	19 343,00	18,30			
						Sakopytja	5 210,00	-11,40			
						Yezerischche	2 456,00	19,20			
			UZ	9 808,00	9,30	Surazh	130,00	2,40			
						Berezhest	4 433,00	31,40			
						Goryn	2 990,00	2,40			
						Terehowka	1 513,00	-17,80			
						Zabolotie	289,00	-28,50			
Teriuha	583,00	34,30									
Insgesamt • Total	134 740,00	0,80									
3	Bulgarien Bulgaria	<b>BDZ 0052</b>	UZ	25,00		Warna-Fähre	25,00				
			GR	21,00		Warna-Fähre	21,00				
			JZ	1 012,00		Dimitrovgrad	1 012,00	-1,45			
			TCDD	1 254,00		Svilengrad	1 254,00	4,80			
			CH	308,00		Svilengrad	26,00	-6,14			
						Kulata	282,00	-39,92			
			CFR	562,00		Ruse	548,00	-6,21			
						Kardam	14,00	-69,37			
Insgesamt • Total	3 182,00	-7,25									
4	Ungarn Hungary	<b>MAV 0055</b>	CFR	3 490,00		Biharkeresztes	1 568,00	0,00			
						Nyirabrany	353,00	0,00			
						Lekeshasa	1 569,00	0,00			
						Agfalva					
			ZSR	1 277,00		Raika	212,00	0,00			
						Komarom	430,00	0,00			
						Szob	363,00	0,00			
						Somosköujfalu	17,00	0,00			
						Banreve	55,00	0,00			
						Hidasnemeti	136,00	0,00			
						Satoraljaujheli	64,00	0,00			
						UZ	299,00	0,00	Zahony, Yeperyeska	299,00	0,00
			JZ	1 103,00	0,00	Kelebia	1 103,00	0,00			
			HZ	1 293,00		Murakeresztur	169,00	0,00			
						Gyekeyes	1 063,00	0,00			
						Magyarboly	61,00	0,00			
OBB	2 375,00					Hegyeshalom	1 274,00	0,00			
Sopron	566,00	0,00	Szentgotthard	535,00	0,00						
			Insgesamt • Total	9 837,00	0,00						
5	Vietnam Vietnam	<b>VZD 0032</b>	KZD	227,00	-41,34	Laokai	99,00	-43,10			
						Dongdang	128,00	-39,91			
			Insgesamt • Total	227,00	-41,34						

Nr. No	Land Country	Eisenbahn Railway	Im Verkehr pro Eisenbahn, Hafen Traffic per railway, port	Güter übergeben • Freight handed over						
				Insgesamt Tsd. Tonnen Total tons in thousands	+ -% 2007	durch Grenzübergänge • trough frontier crossings				
						Grenzbahnhof Frontier station	Tsd. Tonnen Tons in thsd.	+ -% 2007		
1	2	3	4	5	6	7	8	9		
6	Georgien Georgia	GR 0028	AZ	4 134,30	30,05	Ghardabani	4 134,30	30,05		
			ARM	226,80	-85,21	Siadahlo	226,80	-85,21		
			Hafen Batumi	7 140,70	-24,74		7 140,70	-24,74		
			Hafen Poti	1 247,40	-24,09		1 247,40	-24,09		
			Insgesamt • Total	12 749,20	-19,53					
7	Iran Iran	RAI 0096	AZ	56,00		Dzhulfa				
			TRK	725,00		Sarakhs				
			Katiki	55,00		Katiki				
			Bandar Abbas	5 710,00						
			Bandar Imam	236,00						
			PR	21,00		Mir Dzhave				
			Insgesamt • Total	6 803,00						
8	Kasachstan Kazakhstan	KZH 0027	KZD	6 258,40	-7,12	Dostyk Export	6 258,40	-7,12		
			KRG	4 420,90	17,53	Lugovaya Export	4 420,90	17,53		
			RZD	73 647,90	11,66	Aksarayaskaya	11 327,30	19,80		
						Ilets-1 Export	1 123,90	7,81		
						Koulunda Export	6 966,40	14,06		
						Lokot Export Rub.	1 213,80			
						Nickel-Tau Export	917,60	-25,02		
						Ozinki Export	3 931,60	12,35		
						Petropavlovsk	4 685,40			
						Presnogorkovskaya Export	17 996,00	44,49		
			UTI	24 228,70	35,92	Beyneu	2 530,30	28,85		
						Sary-Agash Export	15 345,90	37,16		
			Aktau Port Pere.	6 352,50						
			Insgesamt • Total	108 555,90	10,46					
9	China China	KZD 0033	DSVN	810,00	-35,71	Shanyao	280,00			
						Pingxiang	530,00			
			KZH	6 180,00	22,62	Alashanko	6 180,00			
						Dandong	260,00			
						Tumen	250,00			
			ZC	530,00	-18,46	Ji An	20,00			
			MTZ	1 070,00	4,90	Erlian	1 070,00			
			RZD	2 330,00	16,50	Suifenhe	330,00			
			Manchuria	2 000,00						
			Insgesamt • Total	10 920,00	9,53					
10	Kirgistan Kyrgyzstan	KRG 0059	KZH	1 501,40	-19,54	Lugovaya	1 501,40	-19,54		
			UTI	314,90	-24,79	Karasu	314,90	-24,79		
			Insgesamt • Total	1 816,30	-20,51					
11	Lettland Latvia	LDZ 0025	BC	506,80	-14,90	Indra	506,80	-14,90		
						LG	1 099,90	-8,52	Eglaine	663,80
				Meitene	403,20	17,83				
				Renge	32,90	-57,60				
			RZD	1 834,70	16,40	Zilupe	1 438,00	10,93		
						Karsava	396,70	41,73		
			EVR	3 811,00	-1,46	Lugazhy	3 811,00	-1,46		
			Riga	22 080,60	25,55					
			Ventspils	18 245,20	0,34					
Liepaya	2 050,80	5,14								
			Insgesamt • Total	49 629,00	10,38					
12	Litauen Lithuania	LG 0024	Klajpeda	18 444,00	19,86					
						Klajpeda-Mukran	31,00	-13,89		
			RZD	14 607,00	-9,78	Kybartai	14 295,00	-10,72		
						Pagegiai	312,00	73,33		
			BC	4 265,00	28,04	Kena	3 160,00	15,58		
						Stasylos	1 105,00	85,09		
			LDZ	4 958,00	1,31	Ioniskis	952,00	14,56		
						Mazeikai	3 251,00	-3,56		
						Obeliai	754,00	9,28		
			Turmantas	1,00	-50,00					
PKP	188,00	-53,47	Mockava	188,00	-53,47					
			Insgesamt • Total	42 493,00	5,59					

Nr. No	Land Country	Eisenbahn Railway	Im Verkehr pro Eisenbahn, Hafen Traffic per railway, port	Güter übergeben • Freight handed over				
				Insgesamt Tsd. Tonnen Total tons in thousands	+ -% 2007	durch Grenzübergänge • trough frontier crossings		
						Grenzbahnhof Frontier station	Tsd. Tonnen Tons in thsd.	+ -% 2007
1	2	3	4	5	6	7	8	9
13	Moldova Moldova	<b>CFM 0023</b>	CFR	4 112,80	-15,71	Giurgiulesti	198,50	-94,67
						Ungeny	50,20	-86,97
			UZ	4 037,40	-92,72	Novosavitskaya	9,80	-96,16
						Volchinets	14,90	-99,18
						Krnitsa	2 120,70	26 408,75
						Kriva	2 007,60	4 302,63
						Medvesha	2 040,10	3 636,45
						Etulija-Hafen	1 168,50	-37,44
			Insgesamt • Total	8 150,20	2,85			
14	Mongolei Mongolia	<b>MTZ 0031</b>	KZD	2 189,46	55,50	Dzhamin-Uud	2 189,46	55,50
			RZD	375,53	1,97	Suche-Bator	344,30	6,64
						Ereencav	31,23	-31,23
						Insgesamt • Total	2 564,99	44,40
15	Polen Poland	<b>PKP 0051</b>	BC	1 443,00	-6,60	Terespól	1 275,00	-4,99
			LG	103,00	-36,02	Trakiszki	103,00	-36,02
			RZD	549,00	27,67	Braniewo	393,00	8,86
			ZSR	2 495,00	-28,75	Muszyna	1 420,00	-29,25
			UZ	2 232,00	8,67	Medyka	900,00	-24,50
						Marklowice	2 618,00	
			CD	9 149,00	-18,44	Chalupki	4 103,00	-12,25
						Zebrzydowice	1 765,00	-19,18
						Kunowice	1 206,00	
			DB	8 377,00	-4,14	Wegliniec	4 349,00	1,26
						Gubin	2 509,00	-4,71
						Swinoujscie F.	252,00	-17,38
						Hafen	7 273,00	
						Gdansk	2 215,00	-32,18
						Szczecin	2 933,00	-0,48
						Swinoujscie	258,00	-83,64
						Gdynia	1 867,00	11,73
			Insgesamt • Total	39 146,00	-16,49			
16	Russland Russia	<b>RZD 0020</b>	LDZ	14 328 243,00				
						Posin-Export	10 166 936,00	
						Skangali-Export	4 161 307,00	
			EVR	16 668 452,00				
						Pechory-Pskov	95,00	
						Ivangorod-n	9 764 587,00	
						Pechory-Psk.-Export/Or	6 903 571,00	
						Pechory-Psk.-Export/Pi	199,00	
			LG	696 279,00				
						Nesterovskaya-Export	653 800,00	
						Sovetsk-Export	42 479,00	
			BC	38 751 010,00				
						Zaverezhie-Export	1 372 040,00	
						Krasnoye-Export	10 448 445,00	
						Rudnja-Export	21 385 562,00	
						Zlynka-Export	4 910 424,00	
						Surazh-Export	634 539,00	
			UZ	82 106 677,00				
						Suzemka-Export	22 364 155,00	
						Krasny-Hutor-Export	2 367 432,00	
			Solovej-Export	39 081 408,00				
			Uspenskaya-Export	7 750 259,00				
			Lokot-Export-Rub-Rs	3 575 188,00				
			Gukovo-Export	6 968 235,00				
GR	126 215,00							
			Vesoloje-Export	126 215,00				
AZ	5 714 366,00							
			Samur-Export	5 714 366,00				

Nr. No	Land Country	Eisenbahn Railway	Im Verkehr pro Eisenbahn, Hafen Traffic per railway, port	Güter übergeben • Freight handed over				
				Insgesamt Tsd. Tonnen Total tons in thousands	+ -% 2007	durch Grenzübergänge • trough frontier crossings		
						Grenzbahnhof Frontier station	Tsd. Tonnen Tons in thsd.	+ -% 2007
1	2	3	4	5	6	7	8	9
			KZH	21 429 314,00				
						Aksarajskaya 2-Export	4 341 830,00	
						Ozinki-Export-Ros.	1 755 103,00	
						Ilezk1-Export-Ros.	4 018 591,00	
						Kulunda-Export-Ros.	1 490 564,00	
						Nickel Tau-Export-Ros.	2 631 711,00	
						Petropavlovsk-Export	2 910 413,00	
						Presnogorkovsk	527,00	
						Tobol-Export-Ros.	4 280 575,00	
			Finnland	14 024 207,00				
						Buslovskaya-Export	7 174 528,00	
						Svetlogorsk-Export	3 403 230,00	
						Vjartsilja-Export	1 385 976,00	
						Kivijarvi-Export	2 060 473,00	
			PKP	1 934 297,00				
						Zheleznodorozhny	116 553,00	
						Mamonovo-Export	1 817 744,00	
			MTZ	1 135 151,00				
						Naushki/MNR1	632 115,00	
						Naushki/MNR2	484 507,00	
						Solovievsk Mon	18 529,00	
			BZD	94,00				
						Naushki Viet	94,00	
			KZD	29 178 671,00				
						Naushki/to China	1 967 962,00	
						Zabaikalsk/to China	19 084 370,00	
						Grodekovo/to China	8 126 339,00	
			ZC	46 347,00				
						Zabaikalsk/to China	3 024,00	
						Hasan-Export	43 323,00	
			Kandalaksh s.p.	5 428 076,00				
			Murmansk s.p.	15 897 042,00				
			Vyborg	1 094 921,00				
			Vysotsky s.p.	15 011 815,00				
			St. Petersburg	24 402 591,00				
			Ust-Luga	6 233 387,00				
			Kaliningrad s.p.	6 747 912,00				
			Kaliningrad r.p.	3 024 266,00				
			Arkhangelsk s.p.	2 638 947,00				
			Azov s.p.	1 977 026,00				
			Taganrog s.p.	1 464 021,00				
			Rostov port	685 259,00				
			Ust-Donetsky p.	86 462,00				
			Yeysk s.p.	1 799 414,00				
			Novorossisky	29 430 250,00				
			Temryuk s.p.	2 258 056,00				
			Port Caucasus	3 157 937,00				
			Tuapse s.p.	9 704 208,00				
			Makhachkala s.p.	1 477 962,00				
			Astrakhan p.	784 873,00				
			Olja sea port	863 708,00				
			Vaninsky s.p.	4 913 901,00				
			Vladivostok s.p.	3 322 609,00				
			Nahodka s.p.	12 364 513,00				
			Nahodka-Vostochn.	17 125 903,00				
			Zarubino s.p.	60 653,00				
			Posje trade port	3 020 802,00				
			Insgesamt • Total	401 115 837,00				

Nr. No	Land Country	Eisenbahn Railway	Im Verkehr pro Eisenbahn, Hafen Traffic per railway, port	Güter übergeben • Freight handed over				
				Insgesamt Tsd. Tonnen Total tons in thousands	+ -% 2007	durch Grenzübergänge • trough frontier crossings		
						Grenzbahnhof Frontier station	Tsd. Tonnen Tons in thsd.	+ -% 2007
1	2	3	4	5	6	7	8	9
17	Rumänien Romania	<b>CFR 0053</b>	BDZ	879,27	-12,34	Giurgiu Nord	857,30	-13,49
			MAV	1 240,21	-14,76	Curtici	622,34	-3,96
			CFM	901,33	54,34	Cristesti Jijia	521,09	-6,61
			UZ	261,92	4,77	Halmeu	66,07	17,98
			ZC	240,37		Stamora Morawsk.	239,15	
			Constansa	2 999,37	-7,34			
			Insgesamt • Total	6 522,47	-3,93			
18	Slowakei Slovakia	<b>ZSSK Cargo 0056</b>	MAV	2 220,91	-65,08	Slovenske Nove Mesto	203,00	-64,96
						Chanja	822,00	-25,95
						Lenartovice	159,00	-64,34
						Filakovo	98,00	-63,22
						Sturovo	295,00	-80,35
						Komarno	328,00	-76,49
			PKP	1 684,56	-39,08	Rusovice	317,00	-70,15
						Skalite	542,00	-62,68
						Plavec	1 101,00	-11,74
			UZ	575,14	-70,07	Medsilaborce	41,00	-37,67
						Matevce	296,00	
			CD	4 004,82		Cerna nad Tisou	279,00	-82,15
						Cadca	1 753,00	
						Luki pod Makytou	1 092,00	
						Kuty	1 160,00	
OBB	1 795,06	-37,21	Bratislava	1 795,00	-34,35			
Insgesamt • Total	10 280,49	-58,64						
19	Tadschikistan Tajikistan	<b>TDZ 0066</b>	UTI	10 496,00	3,92	Kudukly	441,50	-4,75
						Amuzang	62,70	
						Kanibadam/Istik	5 857,10	
						Bekabad	4 134,70	
			Insgesamt • Total	10 496,00	3,92			
20	Turkmenistan Turkmenistan	<b>TRK 0067</b>	UTI	1 969,00	-70,04	Farap	422,00	30,25
						Tachiatash	165,00	-33,47
						Talimardzhan	296,00	-44,15
						Kelif	1 076,00	-80,18
			RAI	1 753,00	-31,52	Dashoguz	10,00	-75,61
						Sarakhs	1 753,00	-31,52
						Serhetabat	433,00	3,84
						Hafen Turkmenbashi	881,00	-21,27
Insgesamt • Total	5 036,00	-52,80						
21	Usbekistan Uzbekistan	<b>UTI 0029</b>	AFG	2 118,70	16,36	Galaba-Export	2 111,70	17,88
						Termez-Hafen	7,00	-76,19
			KZH	4 769,50	-5,39	Khrakhallpakya	1 011,80	4,98
						Keles-Export	3 694,40	-8,50
						Syr-Darya-Export	63,30	59,45
			KRG	1 038,40	9,59	Kuvasay-Export	50,80	32,64
						Savay-Export	641,30	4,55
						Sultanabad-Export	9,00	-5,26
						Uc-Kurgan-Export	19,80	17,16
						Khanabad-Export	317,50	17,85
			TDZ	4 532,10	-2,84	Amuzangh-Export	401,80	9,21
						Bekabad-Export	1 226,30	-0,24
						Kudukly-Export	2 896,70	-4,66
						Suvonobad	7,30	-74,74
			TRK	4 158,80	14,03	Naymankhul	797,60	41,02
						Nishan-Export	232,40	56,60
						Pitnyak-Export	165,70	192,24
Khodzhydavlet	2 920,20	1,52						
Insgesamt • Total	16 617,50	3,08	Shavat-Export	42,90				

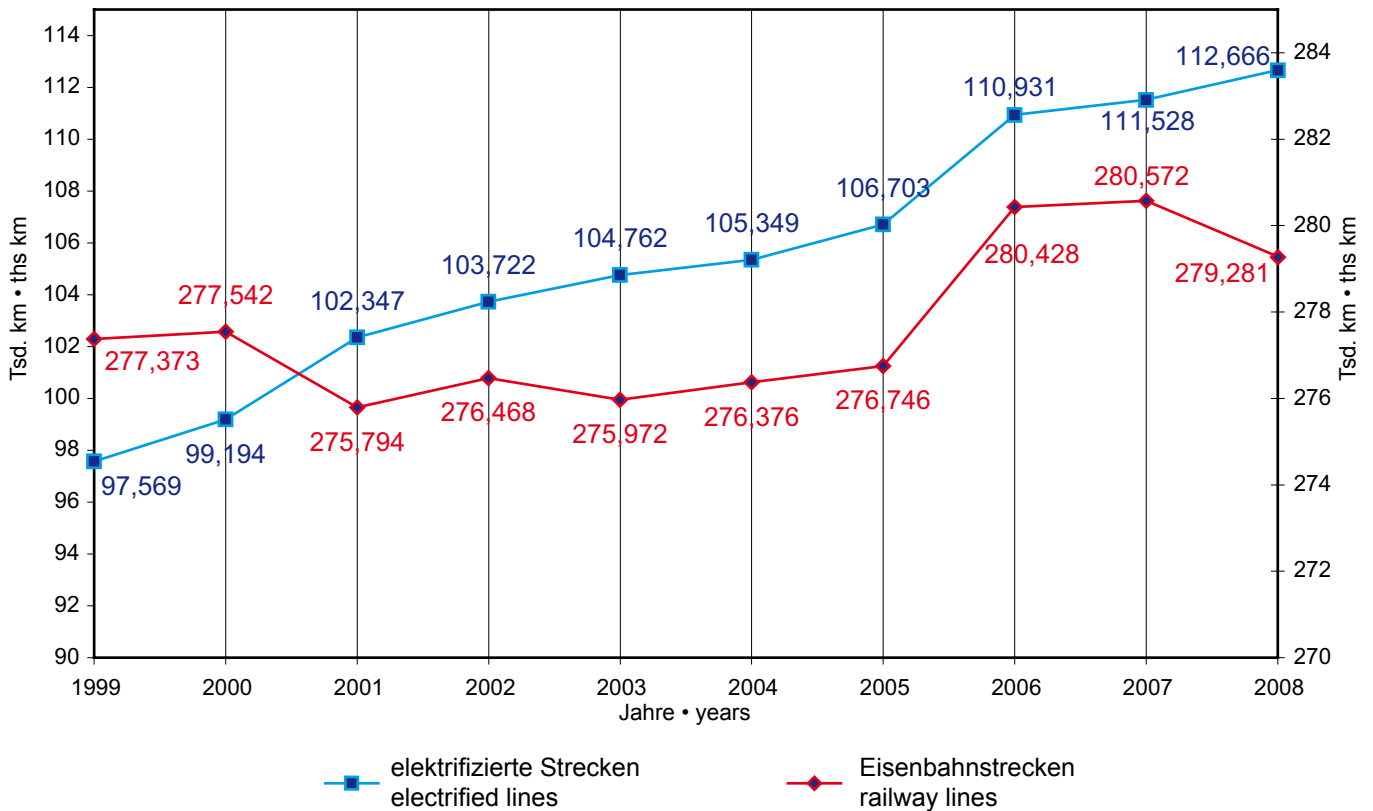


Nr. No	Land Country	Eisenbahn Railway	Im Verkehr pro Eisenbahn, Hafen Traffic per railway, port	Güter übergeben • Freight handed over				
				Insgesamt Tsd. Tonnen Total tons in thousands	+ -% 2007	durch Grenzübergänge • trough frontier crossings		
						Grenzbahnhof Frontier station	Tsd. Tonnen Tons in thsd.	+ -% 2007
1	2	3	4	5	6	7	8	9
22	Ukraine Ukrainea	<b>UZ 0022</b>	BC	7 295,90	-2,10	Gornostayevka	433,00	5,69
						Horobichi	2 672,30	-18,18
						Bereshest	1 044,90	48,89
						Udritsk	2 761,70	7,13
						Zabolotye	384,10	-22,68
			MAV	4 516,00	-8,22	Chop	14,70	
						Batevo	4 501,30	-8,52
			CFM	8 834,80		Mogilyev-Podolski	1 678,40	-10,09
						Mamalyga	3,00	581,82
						Sakiryani	191,40	5,69
						Kukhurgan	3 814,40	-26,77
						Slobodka	1 180,00	-4,42
			PKP	14 865,00	8,93	Mostisska-2	4 648,00	4,79
						Izov	7 686,30	-4,42
						Yagodin	968,10	-17,16
						Rava-Russkaya	319,30	
			RZD	33 960,60	17,19	Zernovo	15 237,70	30,49
						Topoly	6 147,20	25,21
						Kozatchya Lopan	4 312,80	-11,70
						Kvashino	4 646,20	7,24
						Krasnaya Mogila	3 616,60	13,86
						Reni	2 106,00	
						Vadul-Siret	443,30	
			CFR	4 196,40	-35,63	Dyakovo	1 647,10	
			ZSR	15 429,10	8,10	Uzhgorod	8 190,90	-16,99
						Chop	7 238,20	64,31
				Odessa	18 167,60			
				Ijitschewsk	10 283,90			
	Nikolajew	8 325,20						
	Cherson	2 083,20						
	Feodosia	1 623,10						
	Berdjansk	1 815,70						
	Ismail	6 774,50						
	Mariupol	12 671,20						
	Oktjabrsk	5 459,10						
	Reni	2 058,20						
	Kertch	2 995,30						
	Jushnyj	22 045,70	11,46					
	Sevastopol	174,30						
	Belgorod-Dnestr	747,80	-15,00					
	Insgesamt • Total	184 322,60	3,42					
23	Tschechien Czechia	<b>CD 0054</b>	DB	6 534,00	-10,22	Decin	5 228,00	-9,91
			PKP	9 176,00	52,68	Petrovice	2 247,00	0,72
			ZSSK Cargo	5 648,00	-38,64	Lanzhot	3 442,00	-2,58
			ÖBB	8 881,00	-6,56	Breclav	6 498,00	1,03
			Insgesamt • Total	30 239,00	-5,49			
24	Estland Estonia	<b>EVR 0026</b>	LDZ	138,00		Valga	138,00	
			RZD	287,00	-66,86	Narva	225,00	-51,85
						Petseri	62,00	-84,45
			Tallinn	978,00	-59,33			
			Muuga	2 773,00	-73,38			
			Paldiski	385,00	-61,96			
			Maardu	14 725,00	3,13			
			Vaivara	1 092,00	52,71			
	Insgesamt • Total	20 378,00	-31,37					



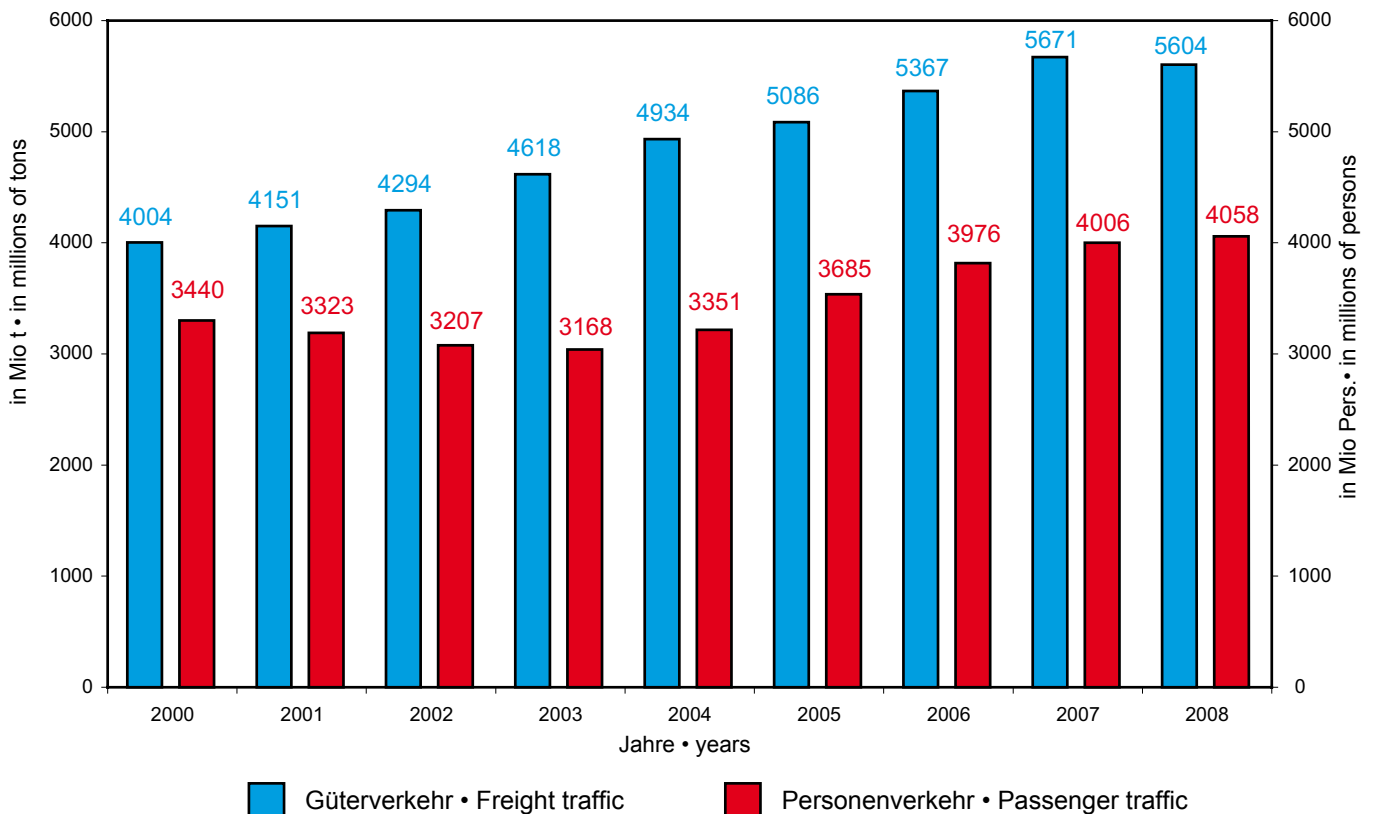
## Die Dynamik der Veränderung der Betriebslänge und der elektrifizierten Strecken im Eisenbahnnetz

### The dynamics of changes in the operational length of the railway network and electrified lines



## Die Dynamik der Veränderung des Beförderungsvolumens

### The dynamics of changes in the traffic volumes



**Публикация Комитета ОСЖД**  
00-681 Варшава, ул.Хожа 63/67  
тел.: (+4822) 657 36 00  
Факс: (+4822) 621 94 17  
e-mail: [osjd@osjd.org.pl](mailto:osjd@osjd.org.pl)  
<http://www.osjd.org>

**Редактор-составитель: Мамарахимов Камалдин**  
тел.: (+4822) 657 36 28

**铁组委员会: 00-681华沙市霍扎街63/67号**  
电话: (+4822) 657-36-00  
传真: (+4822) 621-94-17  
e-mail: [osjd@osjd.org.pl](mailto:osjd@osjd.org.pl)  
<http://www.osjd.org>

**编辑: 卡马尔金·马马拉希莫夫**  
电话: (+4822) 657-36-28

# 2008

**Herausgegeben vom Komitee der OSShD**  
00-681 Warschau, Hoza-Str.63/67  
Tel.: (+4822) 657 36 00  
Fax: (+4822) 621 94 17  
e-mail: [osjd@osjd.org.pl](mailto:osjd@osjd.org.pl)  
<http://www.osjd.org>

**Redakteur-Verfasser: Kamaldin Mamarakhimov**  
Tel.: (+4822) 657 36 28

**Published by the OSJD Committee**  
00-681 Warsaw Hoza Street 63/67  
Tel.: (+4822) 657-36-30  
Fax: (+4822) 621-94-17  
e-mail: [osjd@osjd.org.pl](mailto:osjd@osjd.org.pl)  
<http://www.osjd.org>

**Edited by Mamarakhimov Kamaldin**  
Tel.: (+4822) 657-36-28