

**ОРГАНИЗАЦИЯ СОТРУДНИЧЕСТВА ЖЕЛЕЗНЫХ ДОРОГ  
КОМИТЕТ ОСЖД**

**铁 路 合 作 组 织  
铁 组 委 员 会**

**ORGANISATION FÜR DIE ZUSAMMENARBEIT DER EISENBAHNEN  
KOMITEE DER OSShD**

**ORGANISATION FOR RAILWAY COOPERATION  
OSJD COMMITTEE**



**ОСЖД**

**Бюллетень статистических данных ОСЖД  
по железнодорожному транспорту за 2007 год**

**铁 组**

**2007年铁路运输统计资料简报**

**OSShD**

**Das Bulletin der statistischen Daten der OSShD  
zum Eisenbahntransport für 2007**

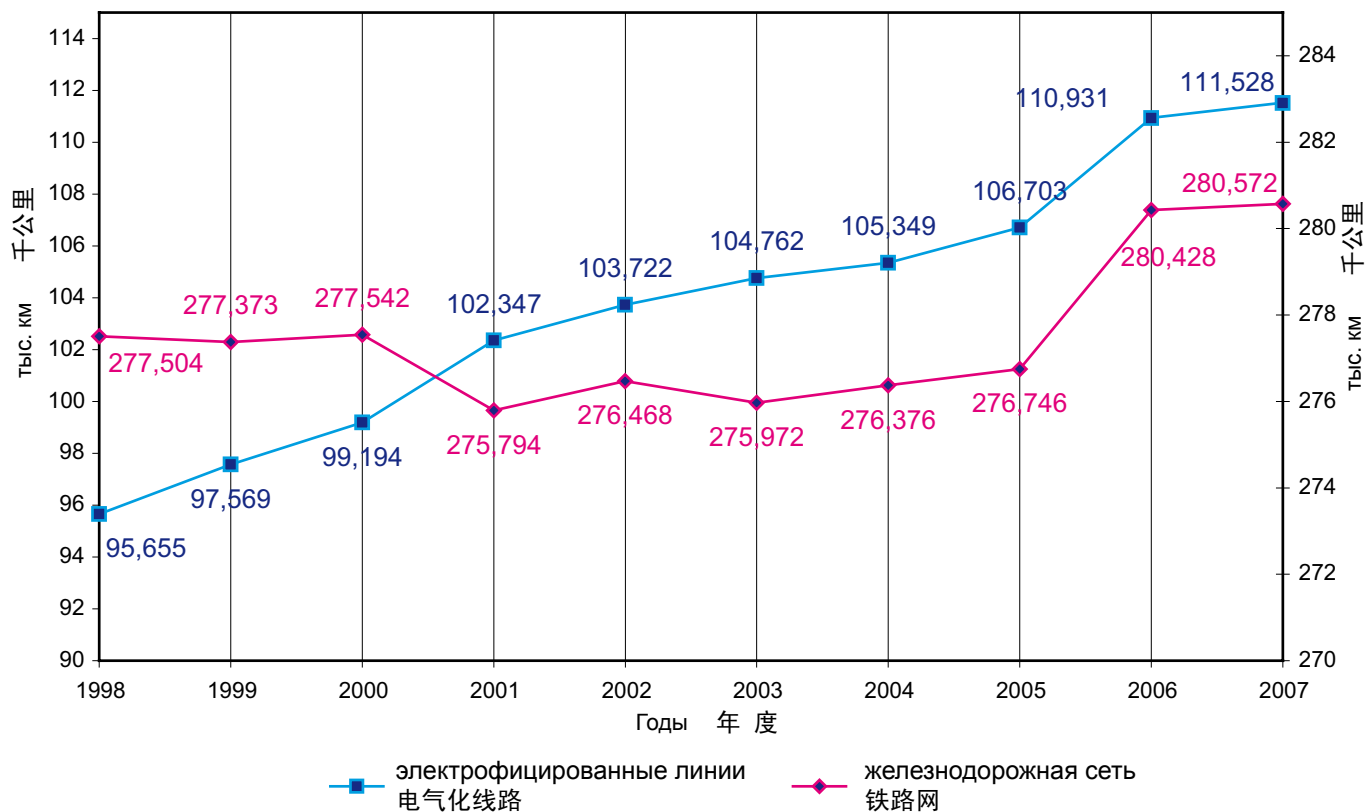
**OSJD**

**OSJD bulletin of statistical data  
on railway transport as of 2007**

**Варшава, 2008 г.  
2008年, 华沙  
Warschau, 2008  
Warsaw, 2008**

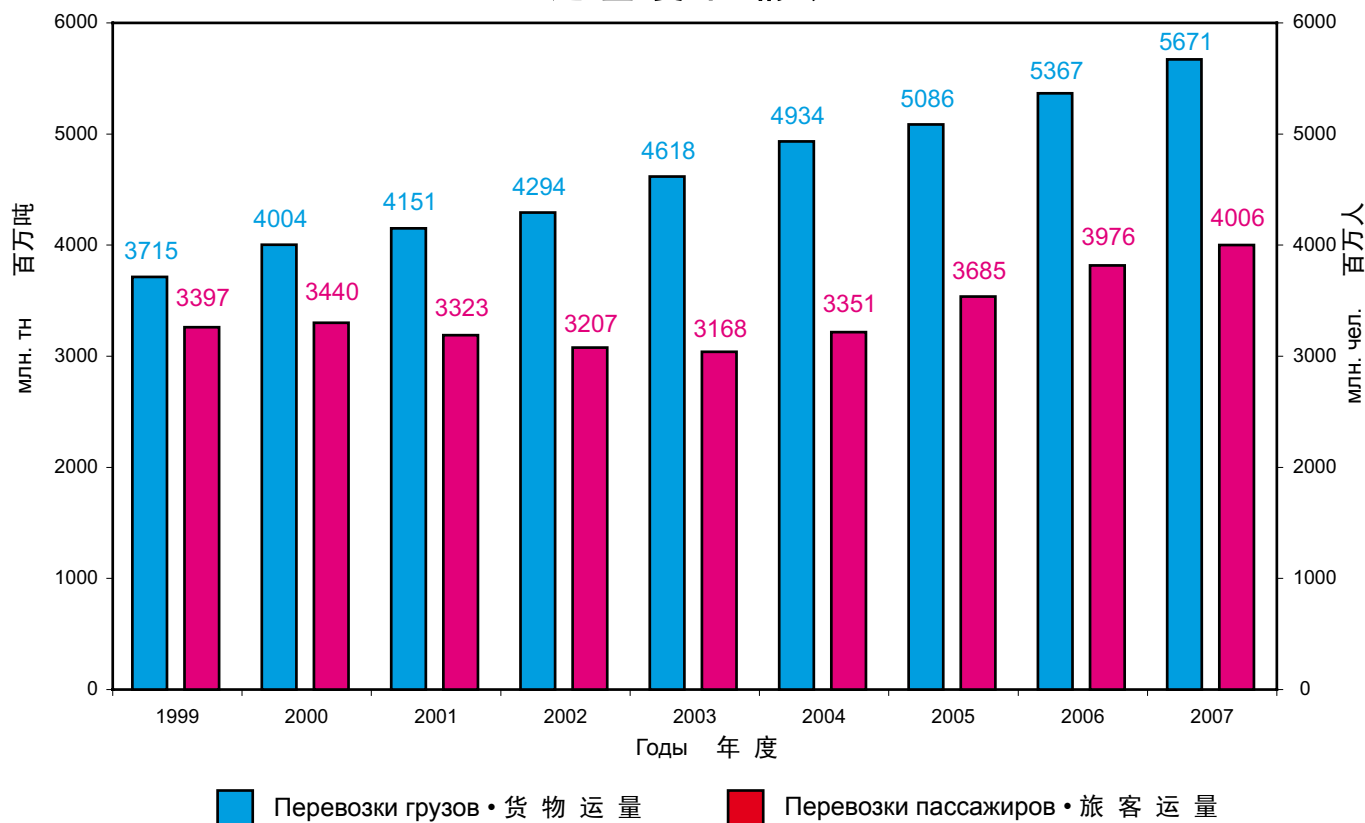
## Динамика изменения эксплуатационной длины железнодорожной сети и протяженности электрифицированных линий

### 铁路网营业里程和电气化线路里程的变化情况



## Динамика изменения объемов перевозок

### 运量变化情况



## Содержание

### 内 容

Железнодорожный транспорт стран-членов ОСЖД в 2007 году .....	2
2007年铁组成员国铁路运输情况 .....	2
Железные дороги стран-членов ОСЖД .....	3
铁组成员国铁路 .....	3
Железные дороги-наблюдатели ОСЖД .....	3
铁组观察员铁路 .....	3
Основные показатели железных дорог стран-членов ОСЖД за 2007 год .....	4
铁组成员国铁路2007年主要指标 .....	6
Основные показатели стран-членов ОСЖД за 2007 год .....	8
铁组成员国2007年主要指标 .....	10
Перевозка грузов в международном железнодорожном сообщении за 2007 год.....	12
2007年国际铁路联运货运情况 .....	17

## Железнодорожный транспорт стран-членов ОСЖД в 2007 г.

В целом в 2007 году темпы прироста грузовых перевозок по сравнению с 2006 годом возросли.

Прирост перевезенных грузов составил 5,67%, а суммарный грузооборот увеличился на 6,83%.

В 2007 году было перевезено 4006 млн. пассажиров, что на 0,73% больше, чем в 2006 году. Пассажирооборот в пассажирокилометрах увеличился на 4,88%.

В 2007 году эксплуатационная длина линий железных дорог возросла на 144 км и составила 280572 км, а прирост электрифицированных линий достиг 597 км - их общая длина составила 111528 км.

Общее количество тепловозов и электровозов составило 55438 единиц.

Парк пассажирских вагонов составил 96217 единиц на конец 2007 года

Парк грузовых вагонов достиг 1835715 единиц на конец 2007 года

## 2007年铁组成员国铁路运输业情况

与2006年相比，2007年货运量增长速度总体上有所提高。

货运量增长5,67%，货物周转总量增加6,83%。

2007年共运送旅客39.78亿人，比2006年增长了0,73%。旅客周转量增长了9,40%。

2007年，铁路线路总运营里程增长了144公里，共计280572公里，电气化线路里程增加了597公里，总里程达到111528公里。

内燃机车和电力机车总数为55438台。

截至2007年底，客车总数为96217辆。

截至2007年底，货车总数为1835715辆。

**Железные дороги стран-членов ОСЖД**  
**铁 组 成 员 国 铁 路**

1.	<b>АЗ</b> 阿(塞)铁	0057	Азербайджанская государственная железная дорога 阿塞拜疆国家铁路
2.	<b>БЧ</b> 白铁	0021	Белорусская железная дорога 白俄罗斯铁路
3.	<b>БДЖ</b> 保铁	0052	Болгарские государственные железные дороги 保加利亚国家铁路国有公司
4.	<b>МАВ</b> 匈铁	0055	ЗАО «Венгерские государственные железные дороги» 匈牙利国家铁路股份公司
5.	<b>ВЖД</b> 越铁	0032	ГК «Вьетнамская железная дорога» 越南社会主义共和国铁路
6.	<b>ГР</b> 格铁	0028	ООО «Грузинская железная дорога» “格鲁吉亚铁路” 有限责任公司
7.	<b>РАИ</b> 伊铁	0096	Железная дорога Исламской Республики Иран 伊朗伊斯兰共和国铁路
8.	<b>КЗХ</b> 哈铁	0027	АО «Национальная компания “Казакстан темір жолы”» (Железная дорога Казахстана) “哈萨克斯坦铁路” 国有股份公司
9.	<b>КЖД</b> 中铁	0033	Китайские железные дороги 中华人民共和国铁路
10.	<b>ЗЧ</b> 朝铁	0030	Железные дороги Корейской Народно-Демократической Республики 朝鲜民主主义人民共和国铁路
11.	<b>КРГ</b> 吉铁	0059	ГП «Национальная компания “Кыргыз темир жолу”» (Кыргызская железная дорога) 吉尔吉斯斯坦铁路
12.	<b>ЛДЗ</b> 拉铁	0025	ГАО “Латвийская железная дорога” “拉脱维亚铁路” 国家股份公司
13.	<b>ЛГ</b> 立铁	0024	АО «Литовские железные дороги» “立陶宛铁路” 股份公司
14.	<b>ЧФМ</b> 摩铁	0023	ГП “Железная дорога Молдовы” “摩尔多瓦铁路” 国家企业
15.	<b>МТЗ</b> 蒙铁	0031	Монгольская железная дорога 蒙古铁路
16.	<b>ПКП</b> 波铁	0051	АО «Польские государственные железные дороги» “波兰国家铁路” 股份公司
17.	<b>РЖД</b> 俄铁	0020	ОАО «Российские железные дороги» “俄罗斯铁路” 股份公司
18.	<b>ЧФР</b> 罗铁	0053	Национальная железнодорожная компания Румынии 罗马尼亚国有铁路公司
19.	<b>ЖСР</b> 斯(股)铁	0056	АО «Железнодорожное общество “Карго Словакия”» 斯洛伐克共和国铁路
20.	<b>ТДЖ</b> 塔铁	0066	ГУП «Рохи охани Тоҷикистон» (Таджикская железная дорога) 塔吉克斯坦铁路
21.	<b>ТРК</b> 土铁	0067	Государственные железные дороги Туркменистана 土库曼斯坦国家铁路
22.	<b>УТИ</b> 乌(兹)铁	0029	ГАО «Узбекистон темир йуллари» (Узбекские железные дороги) “乌兹别克斯坦铁路” 国家铁路股份公司
23.	<b>УЗ</b> 乌(克)铁	0022	Укрзалізниця (Украинские железные дороги) 乌克兰铁路
24.	<b>ЧД</b> 捷铁	0054	АО «Чешские железные дороги» “捷克铁路” 股份公司
25.	<b>ЭВР</b> 爱铁	0026	АО «Эстонская железная дорога» “爱沙尼亚铁路” 股份公司

**Железные дороги - наблюдатели ОСЖД**  
**铁 组 观 察 员 铁 路**

1.	<b>АО «ДБ»</b> 德铁	0080	АО «Немецкая железная дорога» 德国铁路股份公司
2.	<b>ОСЕ</b> 希铁	0073	Греческие железные дороги 希腊铁路
3.	<b>СНЦФ</b> 法铁	0087	Национальное общество Французских железных дорог 法国国有铁路公司
4.	<b>ВР</b> 芬铁	0010	Железные дороги Финляндии 芬兰铁路
5.	<b>ЖС</b> 南铁	0072	ПП «Железные дороги Сербии» 南斯拉夫铁路联合体
6.	<b>ЗАО ДьШЭВ</b> 吉肖富铁路	0043	ЗАО «Железная дорога Дьёр - Шопрон - Эбенфурт» 吉厄尔-肖普朗-埃宾富尔特铁路股份公司

## Основные показатели железных дорог стран-членов ОСЖД за 2007 год

№	Страна	Дорога	Показатели											
			Площадь страны, тыс. км <sup>2</sup>	Численность населения млн.	Эксплуатационная длина, км		Тяговый подвижной состав					Пассажирские вагоны	Моторные и прицепные вагоны	Грузовые вагоны
					Всего	в т.ч. электролинии	паровозы	тепловозы	электровозы	дизель-поезда и дизель-вагоны	электропоезда и электровагоны			
11/15	11/13	21/4	21/5	21/7	21/10	21/13	22/4	22/5	23/16+19					
1	2	3	4	5	6	7	8	9	10	11	12	13	14	15
1	Азербайджан	<b>АЗ</b> 0057	86,6	8,6	2 099,3 -22,7	1 271,4 1,9	20,0	238,0	177,5	1,0	73,0	646,0	148,0	22 449,0
2	Беларусь	<b>БЧ</b> 0021	207,6	9,7	5 494,0	898,0	...	...	...	446,0	270,0	1 681,0	1 320,0	24 625,0
3	Болгария	<b>БДЖ</b> 0052	111,0		4 143,0 -3,0	2 806,0 -107,0	4,0	322,0	266,0	25,0	0,0	1 356,0	0,0	16 734,0
4	Венгрия	<b>МАВ</b> 0055	93,0	10,0	7 643,3 -5,0	2 573,0	11,0	501,0	460,0	350,0	55,0	675,0	191,0	12 614,0
5	Вьетнам	<b>ВЖД</b> 0032	331,7	85,2	2 347,0	0,0	0,0	321,0	0,0	0,0	0,0	958,0	124,0	4 767,0
6	Грузия	<b>ГР</b> 0028	69,7		1 513,0	1 513,0	0,0	137,0	196,0	3,0	76,0	460,0	132,0	12 753,0
7	Иран	<b>РАИ</b> 0096	1 648,0		8 596,0	148,0	...	378,0	8,0	0,0	0,0	1 200,0	100,0	21 083,0
8	Казахстан	<b>КЗХ</b> 0027	2 717,0		14 205,4	4 143,5	30,0	1 115,0	595,0	12,0	77,0	2 042,0	-	96 227,0
9	Китай	<b>КЖД</b> 0033	9 600,0		63 636,5 224,8	24 046,6 611,2	89,0	11 229,0	5 993,0	0,0	0,0	41 497,0	974,0	571 078,0
10	КНДР	<b>ЗЧ</b> 0030	122,7		4 400,0	0,0								
11	Кыргызстан	<b>КРГ</b> 0059	198,5	5,2	417,2	-	2,0	51,0	-	-	-	446,0	0,0	2 221,0
12	Латвия	<b>ЛДЗ</b> 0025	84,6	2,3	2 265,0 -4,2	257,4	3,0	197,0	0,0	41,0	105,0	160,0	331,0	8 891,0
13	Литва	<b>ЛГ</b> 0024	65,3	3,4	1 766,0 -5,0	122,0	9,0	243,0	0,0	82,0	43,0	144,0	279,0	13 564,0
14	Молдова	<b>ЧФМ</b> 0023	34,0		1 153,6 -0,6	0,0	2,0	0,0	79,0	31,0	0,0	416,0	105,0	8 154,0
15	Монголия	<b>МТЗ</b> 0031	1 531,0	2,6	1 810,0	0,0	0,0	123,0	0,0	0,0	0,0	284,0	1,0	2 688,0
16	Польша	<b>ПКП</b> 0051	312,7		19 419,0 -10,0	11 831,0 -15,0	20,0	1 865,0	1 672,0	91,0	945,0	4 180,0	3 075,0	73 993,0
17	Россия	<b>РЖД</b> 0020	17 075,4	142,0	85 155,0 -61,0	42 911,0	206,0	9 821,0	9 398,0	331,0	7 518,0	27 227,0	...	566 802,0
18	Румыния	<b>ЧФР</b> 0053	237,5	21,6	10 777,0 -4,0	3 979,0 1,0	0,0	1 065,0	746,0	552,0	18,0	22,0	3 179,0	58 287,0
19	Словакия	<b>ЖСР</b> 0056	48,0	5,4	3 629,2 -29,2	1 577,6 0,6	0,0	593,0	488,0	184,0	46,0	1 242,0	529,0	32 990,0
20	Таджикистан	<b>ТДЖ</b> 0066	143,1	7,2	616,0	0,0	0,0	57,0	0,0	0,0	0,0	342,0	9,0	2 411,0
21	Туркменистан	<b>ТРК</b> 0067	488,1		3 080,7 11,8	0,0	0,0	343,5	0,0	0,0	0,0	485,0	0,0	14 122,0
22	Узбекистан	<b>УТИ</b> 0029	447,2		4 229,6 225,1	589,0 -4,9	0,0	258,7	57,8	0,0	21,0	723,0	0,0	17 246,0
23	Украина	<b>УЗ</b> 0022	603,7	46,3	21 873,2 -17,8	9 670,6 90,6	52,0	2 542,0	1 819,0	343,0	1 521,0	7 653,0	0,0	193 137,0
24	Чехия	<b>ЧД</b> 0054	78,9	10,4	9 487,0 -9,0	3 060,0 19,0	22,0	1 047,0	905,0	747,0	121,0	2 336,0	2 230,0	42 296,0
25	Эстония	<b>ЭВР</b> 0026	45,2		816,2 -145,8	130,7 -0,3	0,0	130,8	0,0	32,0	26,0	42,0	147,0	16 583,0
ИТОГО + - к 2006 г		<b>ОСЖД</b>			280 572,2 144,4	111 527,8 597,1	470,0	32 578,0	22 860,3	3 271,0	10 915,0	96 217,0	12 874,0	1 835 715,0

## Основные показатели железных дорог стран-членов ОСЖД за 2007 год

№	Страна	Дорога	Показатели							
			Персонал железных дорог	Грузооборот брутто млн. т/км			Пассажирские перевозки		Грузовые перевозки	
				Всего	Пассажирские поезда	Грузовые поезда	Всего пассаж. тыс.	Всего пасс.км млн.	Всего тонн тыс.	Всего ткм млн.
31/21	42/19	42/20	42/21	51/3	51/15	61/11	61/18			
1	2	3	16	17	18	19	20	21	22	23
1	Азербайджан	<b>АЗ</b> 0057	31 462,0 4,3	22 240,6 -6,9	2 635,3 -2,9	19 528,6 -7,4	6 598,2 13,3	1 108,4 15,0	28 276,2 -6,4	10 394,6 -6,0
2	Беларусь	<b>БЧ</b> 0021	77 649,0 -0,4	108 680,0 3,0	20 391,0 -0,0	87 524,0 3,9	92 595,0 -6,9	9 366,0 -6,0	140 967,0 5,5	47 933,0 4,8
3	Болгария	<b>БДЖ</b> 0052	34 106,0 1,3	14 776,1 -8,9	5 484,8 -5,0	9 291,2 -11,0	33 283,0 -2,4	2 423,9 0,1	20 175,0 -4,8	4 711,0 -9,8
4	Венгрия	<b>МАВ</b> 0055	37 106,0 -10,1	34 758,0 6,9	16 498,0 15,8	18 260,0 -0,1	143 300,0 19,6	8 590,0 27,4	44 521,0 -4,8	8 933,0 -3,7
5	Вьетнам	<b>ВЖД</b> 0032	-	12 965,0 6,2	5 756,0 -6,0	7 209,0 11,5	11 571,0 -0,0	...	9 049,0 -1,1	3 890,0 12,9
6	Грузия	<b>ГР</b> 0028	6 910,0 5,5	13 761,1 -11,4	1 183,9 -21,5	13 002,0 -7,2	3 879,8 0,0	773,9 -4,3	22 230,2 -1,7	6 927,6 -6,1
7	Иран	<b>РАИ</b> 0096	12 840,0	29 422,0	0,0	0,0	17 391,0	21 000,0	32 000,0	0,0
8	Казахстан	<b>КЗХ</b> 0027	79 243,0 -20,0	385 535,0 5,6	31 097,0 4,2	351 174,0 5,7	16 903,0 -2,2	14 314,0 5,2	260 546,0 5,5	200 752,0 5,0
9	Китай	<b>КЖД</b> 0033	0,0	4 111 994,0 7,6	639 240,0 8,4	3 472 551,0 9,3	1 287 120,0 7,5	689 618,0 8,6	2 624 000,0 7,4	2 211 246,0 8,8
10	КНДР	<b>ЗЧ</b> 0030								
11	Кыргызстан	<b>КРГ</b> 0059	5 167,0 4,1	1 777,0 17,8	183,0 11,6	1 594,0 18,5	435,5 -2,2	59,9 -0,7	6 905,1 25,0	848,9 12,9
12	Латвия	<b>ЛДЗ</b> 0025	13 620,0 -3,2	32 127,0 8,2	2 037,0 1,3	29 931,0 8,9	27 430,0 0,0	983,0 -0,9	52 164,0 7,0	16 735,0 9,6
13	Литва	<b>ЛГ</b> 0024	10 535,0 -2,7	28 248,0 11,0	1 461,0 3,4	26 743,0 11,5	5 186,0 -16,3	409,0 -4,9	53 503,0 6,5	14 373,0 11,5
14	Молдова	<b>ЧФМ</b> 0023	13 345,0 -1,9	6 718,0 -0,4	1 341,0 7,6	5 311,0 -3,5	5 590,0 5,8	468,0 -0,6	11 877,0 7,1	3 092,0 -15,4
15	Монголия	<b>МТЗ</b> 0031	14 935,0 -1,0	16 981,0 -9,7	2 416,0 1,1	14 565,0 -11,2	4 483,0 3,5	1 406,0 9,1	14 073,0 -4,9	8 361,0 -9,3
16	Польша	<b>ПКП</b> 0051	123 472,0 -1,9	120 519,0 0,5	29 457,0 0,4	90 103,0 0,7	210 273,0 -3,3	17 081,0 0,7	153 439,0 1,6	43 559,0 2,1
17	Россия	<b>РЖД</b> 0020	952 100,0 -2,2	4 087 629,0 6,8	412 702,0 0,8	3 634 630,0 6,4	1 280 209,0 -4,4	173 410,5 -2,4	1 344 583,0 2,5	1 875 693,0 5,2
18	Румыния	<b>ЧФР</b> 0053	64 373,0 -0,9	40 160,0 -6,1	17 913,0 -2,8	22 221,0 -8,6	85 753,0 -8,0	7 417,0 -7,9	49 601,0 -4,7	10 199,0 -12,0
19	Словакия	<b>ЖСР</b> 0056	34 791,0 0,9	26 705,9 3,5	6 310,6 -2,6	20 395,3 5,5	45 597,9 -3,0	2 148,0 -2,1	54 609,3 9,1	9 476,3 -2,4
20	Таджикистан	<b>ТДЖ</b> 0066	7 858,0 46,7	2 530,6 7,1	148,6 11,0	2 382,0 6,8	787,4 3,5	53,0 1,3	14 529,1 4,2	1 274,4 4,5
21	Туркменистан	<b>ТРК</b> 0067	17 044,0 6,0	20 442,0 4,8	2 907,0 7,6	17 535,0 6,6	5 845,0 9,3	1 570,0 9,4	23 586,0	10 973,0 5,1
22	Узбекистан	<b>УТИ</b> 0029	49 295,0 6,4	43 054,0 11,3	4 629,0 13,5	38 425,0 11,0	12 634,5 -17,7	2 264,0 -3,2	67 853,5 16,4	21 593,7 12,0
23	Украина	<b>УЗ</b> 0022	361 236,0 -1,9	532 474,0 6,5	99 289,0 -1,4	421 879,0 8,6	521 300,0 -0,2	53 089,0 -0,3	514 193,0 7,4	262 505,0 9,0
24	Чехия	<b>ЧД</b> 0054	54 677,0 -7,1	54 155,0 3,5	18 949,0 2,8	34 034,0 2,2	181 918,0 0,5	6 855,0 -0,5	91 524,0 2,1	17 041,0 3,6
25	Эстония	<b>ЭВР</b> 0026	3 098,0 -2,3	15 840,8 -18,2	805,4 15,6	14 905,2 -19,8	5 447,1 2,3	273,1 4,9	37 151,7 -17,4	8 153,4 -19,7
ИТОГО + - к 2006г		<b>ОСЖД</b>	2 004 862,0 -4,0	9 763 493,1 6,7	1 322 834,6 4,3	8 353 193,3 7,3	4 005 530,4 0,7	1 014 680,7 4,9	5 671 356,1 5,7	4 798 664,9 6,8

## 铁 组 成 员 国 铁 路 2007 年 主 要 指 标

顺号	国 家	铁 路	指 标											
			国土面积 (千平方公里)	人 口 (百万)	营业里程 (公里)		机 车 动 车					客 车	动 车 和 挂 车	货 车
					总 计	其中电 气化里程	蒸 汽 机 车	内 燃 机 车	电 力 机 车	内 燃 车 组 和 内 燃 动 车	电 动 车 组 和 电 动 车 辆			
11/15	11/13	21/4	21/5	21/7	21/10	21/13	22/4	22/5	23/16+19					
1	2	3	4	5	6	7	8	9	10	11	12	13	14	15
1	阿塞拜疆	阿(塞)铁 0057	86,6	8,6	2 099,3 -22,7	1 271,4 1,9	20,0	238,0	177,5	1,0	73,0	646,0	148,0	22 449,0
2	白俄罗斯	白铁 0021	207,6	9,7	5 494,0	898,0	...	...	...	446,0	270,0	1 681,0	1 320,0	24 625,0
3	保加利亚	保铁 0052	111,0		4 143,0 -3,0	2 806,0 -107,0	4,0	322,0	266,0	25,0	0,0	1 356,0	0,0	16 734,0
4	匈牙利	匈铁 0055	93,0	10,0	7 643,3 -5,0	2 573,0	11,0	501,0	460,0	350,0	55,0	675,0	191,0	12 614,0
5	越 南	越铁 0032	331,7	85,2	2 347,0	0,0	0,0	321,0	0,0	0,0	0,0	958,0	124,0	4 767,0
6	格鲁吉亚	格铁 0028	69,7		1 513,0	1 513,0	0,0	137,0	196,0	3,0	76,0	460,0	132,0	12 753,0
7	伊 朗	伊铁 0096	1 648,0		8 596,0	148,0	...	378,0	8,0	0,0	0,0	1 200,0	100,0	21 083,0
8	哈萨克斯坦	哈铁 0027	2 717,0		14 205,4	4 143,5	30,0	1 115,0	595,0	12,0	77,0	2 042,0	-	96 227,0
9	中 国	中铁 0033	9 600,0		63 636,5 224,8	24 046,6 611,2	89,0	11 229,0	5 993,0	0,0	0,0	41 497,0	974,0	571 078,0
10	朝 鲜	朝铁 0030	122,7		4 400,0	0,0								
11	吉尔吉斯斯坦	吉铁 0059	198,5	5,2	417,2	-	2,0	51,0	-	-	-	446,0	0,0	2 221,0
12	拉脱维亚	拉铁 0025	84,6	2,3	2 265,0 -4,2	257,4	3,0	197,0	0,0	41,0	105,0	160,0	331,0	8 891,0
13	立陶宛	立铁 0024	65,3	3,4	1 766,0 -5,0	122,0	9,0	243,0	0,0	82,0	43,0	144,0	279,0	13 564,0
14	摩尔多瓦	摩铁 0023	34,0		1 153,6 -0,6	0,0	2,0	0,0	79,0	31,0	0,0	416,0	105,0	8 154,0
15	蒙 古	蒙铁 0031	1 531,0	2,6	1 810,0	0,0	0,0	123,0	0,0	0,0	0,0	284,0	1,0	2 688,0
16	波 兰	波铁 0051	312,7		19 419,0 -10,0	11 831,0 -15,0	20,0	1 865,0	1 672,0	91,0	945,0	4 180,0	3 075,0	73 993,0
17	俄罗斯	俄铁 0020	17 075,4	142,0	85 155,0 -61,0	42 911,0	206,0	9 821,0	9 398,0	331,0	7 518,0	27 227,0	...	566 802,0
18	罗马尼亚	罗铁 0053	237,5	21,6	10 777,0 -4,0	3 979,0 1,0	0,0	1 065,0	746,0	552,0	18,0	22,0	3 179,0	58 287,0
19	斯洛伐克	斯(股)铁 0056	48,0	5,4	3 629,2 -29,2	1 577,6 0,6	0,0	593,0	488,0	184,0	46,0	1 242,0	529,0	32 990,0
20	塔吉克斯坦	塔铁 0066	143,1	7,2	616,0	0,0	0,0	57,0	0,0	0,0	0,0	342,0	9,0	2 411,0
21	土库曼斯坦	土铁 0067	488,1		3 080,7 11,8	0,0	0,0	343,5	0,0	0,0	0,0	485,0	0,0	14 122,0
22	乌兹别克斯坦	乌(兹)铁 0029	447,2		4 229,6 225,1	589,0 -4,9	0,0	258,7	57,8	0,0	21,0	723,0	0,0	17 246,0
23	乌克兰	乌(克)铁 0022	603,7	46,3	21 873,2 -17,8	9 670,6 90,6	52,0	2 542,0	1 819,0	343,0	1 521,0	7 653,0	0,0	193 137,0
24	捷 克	捷铁 0054	78,9	10,4	9 487,0 -9,0	3 060,0 19,0	22,0	1 047,0	905,0	747,0	121,0	2 336,0	2 230,0	42 296,0
25	爱沙尼亚	爱铁 0026	45,2		816,2 -145,8	130,7 -0,3	0,0	130,8	0,0	32,0	26,0	42,0	147,0	16 583,0
总 计 较2006年±公里		铁组			280 572,2 144,4	111 527,8 597,1	470,0	32 578,0	22 860,3	3 271,0	10 915,0	96 217,0	12 874,0	1 835 715,0



## 铁 组 成 员 国 铁 路 2007 年 主 要 指 标

顺 号	国 家	铁 路	指 标							
			铁路员工	货物周转量总重百万吨公里			客 运 量		货 运 量	
				总计	客车	货车	总计人数 (千)	总计人公里 (百万)	总计吨数 (千)	总计吨公里 (百万)
				较2006 年+-%	较2006 年+-%	较2006 年+-%	较2006 年+-%	较2006 年+-%	较2006 年+-%	较2006 年+-%
31/21	42/19	42/20	42/21	51/3	51/15	61/11	61/18			
1	2	3	16	17	18	19	20	21	22	23
1	阿塞拜疆	阿(塞)铁 0057	31 462,0 4,3	22 240,6 -6,9	2 635,3 -2,9	19 528,6 -7,4	6 598,2 13,3	1 108,4 15,0	28 276,2 -6,4	10 394,6 -6,0
2	白俄罗斯	白铁 0021	77 649,0 -0,4	108 680,0 3,0	20 391,0 -0,0	87 524,0 3,9	92 595,0 -6,9	9 366,0 -6,0	140 967,0 5,5	47 933,0 4,8
3	保加利亚	保铁 0052	34 106,0 1,3	14 776,1 -8,9	5 484,8 -5,0	9 291,2 -11,0	33 283,0 -2,4	2 423,9 0,1	20 175,0 -4,8	4 711,0 -9,8
4	匈牙利	匈铁 0055	37 106,0 -10,1	34 758,0 6,9	16 498,0 15,8	18 260,0 -0,1	143 300,0 19,6	8 590,0 27,4	44 521,0 -4,8	8 933,0 -3,7
5	越 南	越铁 0032	-	12 965,0 6,2	5 756,0 -6,0	7 209,0 11,5	11 571,0 -0,0	...	9 049,0 -1,1	3 890,0 12,9
6	格鲁吉亚	格铁 0028	6 910,0 5,5	13 761,1 -11,4	1 183,9 -21,5	13 002,0 -7,2	3 879,8 0,0	773,9 -4,3	22 230,2 -1,7	6 927,6 -6,1
7	伊 朗	伊铁 0096	12 840,0	29 422,0	0,0	0,0	17 391,0	21 000,0	32 000,0	0,0
8	哈萨克斯坦	哈铁 0027	79 243,0 -20,0	385 535,0 5,6	31 097,0 4,2	351 174,0 5,7	16 903,0 -2,2	14 314,0 5,2	260 546,0 5,5	200 752,0 5,0
9	中 国	中铁 0033	0,0	4 111 994,0 7,6	639 240,0 8,4	3 472 551,0 9,3	1 287 120,0 7,5	689 618,0 8,6	2 624 000,0 7,4	2 211 246,0 8,8
10	朝 鲜	朝铁 0030								
11	吉尔吉斯斯坦	吉铁 0059	5 167,0 4,1	1 777,0 17,8	183,0 11,6	1 594,0 18,5	435,5 -2,2	59,9 -0,7	6 905,1 25,0	848,9 12,9
12	拉脱维亚	拉铁 0025	13 620,0 -3,2	32 127,0 8,2	2 037,0 1,3	29 931,0 8,9	27 430,0 0,0	983,0 -0,9	52 164,0 7,0	16 735,0 9,6
13	立陶宛	立铁 0024	10 535,0 -2,7	28 248,0 11,0	1 461,0 3,4	26 743,0 11,5	5 186,0 -16,3	409,0 -4,9	53 503,0 6,5	14 373,0 11,5
14	摩尔多瓦	摩铁 0023	13 345,0 -1,9	6 718,0 -0,4	1 341,0 7,6	5 311,0 -3,5	5 590,0 5,8	468,0 -0,6	11 877,0 7,1	3 092,0 -15,4
15	蒙 古	蒙铁 0031	14 935,0 -1,0	16 981,0 -9,7	2 416,0 1,1	14 565,0 -11,2	4 483,0 3,5	1 406,0 9,1	14 073,0 -4,9	8 361,0 -9,3
16	波 兰	波铁 0051	123 472,0 -1,9	120 519,0 0,5	29 457,0 0,4	90 103,0 0,7	210 273,0 -3,3	17 081,0 0,7	153 439,0 1,6	43 559,0 2,1
17	俄罗斯	俄铁 0020	952 100,0 -2,2	4 087 629,0 6,8	412 702,0 0,8	3 634 630,0 6,4	1 280 209,0 -4,4	173 410,5 -2,4	1 344 583,0 2,5	1 875 693,0 5,2
18	罗马尼亚	罗铁 0053	64 373,0 -0,9	40 160,0 -6,1	17 913,0 -2,8	22 221,0 -8,6	85 753,0 -8,0	7 417,0 -7,9	49 601,0 -4,7	10 199,0 -12,0
19	斯洛伐克	斯(股)铁 0056	34 791,0 0,9	26 705,9 3,5	6 310,6 -2,6	20 395,3 5,5	45 597,9 -3,0	2 148,0 -2,1	54 609,3 9,1	9 476,3 -2,4
20	塔吉克斯坦	塔铁 0066	7 858,0 46,7	2 530,6 7,1	148,6 11,0	2 382,0 6,8	787,4 3,5	53,0 1,3	14 529,1 4,2	1 274,4 4,5
21	土库曼斯坦	土铁 0067	17 044,0 6,0	20 442,0 4,8	2 907,0 7,6	17 535,0 6,6	5 845,0 9,3	1 570,0 9,4	23 586,0 5,1	10 973,0 5,1
22	乌兹别克斯坦	乌(兹)铁 0029	49 295,0 6,4	43 054,0 11,3	4 629,0 13,5	38 425,0 11,0	12 634,5 -17,7	2 264,0 -3,2	67 853,5 16,4	21 593,7 12,0
23	乌克兰	乌(克)铁 0022	361 236,0 -1,9	532 474,0 6,5	99 289,0 -1,4	421 879,0 8,6	521 300,0 -0,2	53 089,0 -0,3	514 193,0 7,4	262 505,0 9,0
24	捷 克	捷铁 0054	54 677,0 -7,1	54 155,0 3,5	18 949,0 2,8	34 034,0 2,2	181 918,0 0,5	6 855,0 -0,5	91 524,0 2,1	17 041,0 3,6
25	爱沙尼亚	爱铁 0026	3 098,0 -2,3	15 840,8 -18,2	805,4 15,6	14 905,2 -19,8	5 447,1 2,3	273,1 4,9	37 151,7 -17,4	8 153,4 -19,7
总 计 较2006年±公里		铁组	2 004 862,0 -4,0	9 763 493,1 6,7	1 322 834,6 4,3	8 353 193,3 7,3	4 005 530,4 0,7	1 014 680,7 4,9	5 671 356,1 5,7	4 798 664,9 6,8

## Основные показатели стран-членов ОСЖД за 2007 год

№	Страна	Дорога	Показатели															
			Прирост валового нац. продукта	Грузовые перевозки														
				Перевезено грузов всего	в том числе по видам транспорта								Автомобильный	Морской	Внутренний водный	Трубопроводный	Воздушный	
					Железнодорожный	в том числе				экспорт	импорт	внутренние						транзит
						млн тонн	%	%	%									
+ - %	+ - % к 2006	+ - % к 2006	+ - % к 2006	+ - % к 2006	+ - % к 2006	+ - % к 2006	+ - % к 2006	+ - % к 2006	+ - % к 2006	+ - % к 2006	+ - % к 2006	+ - % к 2006	+ - % к 2006					
1	2	3	4	5	6	7	8	9	10	11	12	13	14	15				
1	Азербайджан	<b>АЗ</b> 0057	25,0	167,3 30,4	16,7 -19,3	29,0	25,6	25,4	20,0	48,8 -10,0	6,1 -43,0	0,0	28,3 96,5	0,0 -40,0				
2	Беларусь	<b>БЧ</b> 0021	8,2	631,5 3,8	22,3 1,4	24,8 -1,6	9,9 -6,6	9,9 2,4	30,3 1,2	35,0 2,0	52,1 -	0,7 16,7	24,9 -5,3	0,0				
3	Болгария	<b>БДЖ</b> 0052																
4	Венгрия	<b>МAB</b> 0055	1,3	331,0 -1,8	16,2 0,6	0,0	0,0	0,0	0,0	73,5 -1,2	-	2,5 13,6	7,8 6,9	-				
5	Вьетнам	<b>ВЖД</b> 0032	8,5	356,9 -7,7	2,5 6,7	4,3 -4,0	13,9 28,2	81,8 -3,4	0,0	66,0 -6,7	8,6 -7,5	22,9 30,2	...	0,0				
6	Грузия	<b>ГР</b> 0028																
7	Иран	<b>РАИ</b> 0096																
8	Казахстан	<b>КЗХ</b> 0027																
9	Китай	<b>КЖД</b> 0033																
10	КНДР	<b>ЗЧ</b> 0030																
11	Кыргызстан	<b>КРГ</b> 0059	8,2	29,5 1,4	7,8 18,2	-	-	-	-	90,1 -1,3	-	0,1 -10,0	2,0	0,0				
12	Латвия	<b>ЛДЗ</b> 0025	8,1	118,6 0,9	44,0 6,0	1,9 11,8	9,7 -6,7	3,8 -22,4	84,6 1,9	50,5 9,5	-	-	5,5 -55,6	0,0				
13	Литва	<b>ЛГ</b> 0024	8,8	138,2 3,5	38,7 2,9	9,4 -5,1	30,5 30,9	23,0 -13,5	37,1 -7,7	45,0 7,1	4,2 -4,6	0,7	11,4 -25,5	0,0				
14	Молдова	<b>ЧФМ</b> 0023																
15	Монголия	<b>МТЗ</b> 0031	-	23,3 -2,8	60,4 -2,1	12,6 2,8	9,3 18,8	53,4 7,5	24,7 -18,3	39,5 3,1	-	-	-	0,0				
16	Польша	<b>ПКП</b> 0051																
17	Россия	<b>РЖД</b> 0020	8,1	3 193,4 -0,9	42,1 3,4	...	1,1 37,5	...	...	18,8 -14,6	0,8 60,0	4,8 41,2	33,5 0,9	0,0				
18	Румыния	<b>ЧФР</b> 0053	6,0	453,0 5,1	15,2 -3,9	6,4 -9,9	22,3 7,7	70,4 -0,9	0,9 -25,0	78,8 1,4	0,0 -50,0	3,3 -5,4	2,7 -9,3	0,0				
19	Словакия	<b>ЖСР</b> 0056	0,0	246,7 -2,2	22,1 8,9	23,2 -11,5	34,0 -6,1	20,5 -11,6	22,3 54,9	72,6 -1,5	0,0	0,4 -20,0	4,7 -13,0	0,0				
20	Таджикистан	<b>ТДЖ</b> 0066	7,8	42,6 6,5	34,1 -2,0	6,9 1,5	31,6 7,9	1,9 -13,6	59,6 -3,4	65,9 1,1	0,0	0,0	0,0	0,0				
21	Туркменистан	<b>ТРК</b> 0067																
22	Узбекистан	<b>УТИ</b> 0029			67,8 16,5	6,4 25,5	7,2 41,2	44,5 12,7	9,7 14,1									
23	Украина	<b>УЗ</b> 0022	7,3	1 974,4 5,2	26,0 2,0	21,3 -3,2	6,8 15,8	58,6 -2,8	13,3 12,3	62,8 0,6	0,5	0,8 -92,6	9,9	0,0				
24	Чехия	<b>ЧД</b> 0054	6,5	565,5	17,6	22,1	22,8	47,1	7,9	80,2	-	0,4	1,8	0,0				
25	Эстония	<b>ЭВР</b> 0026																

## Основные показатели стран-членов ОСЖД за 2007 год

№	Страна	Дорога	Показатели											
			Пассажирские перевозки											
			Перевезено пас. всего	в том числе по видам транспорта						Автомобильный	Морской	Внутренний водный	Воздушный	
				Железнодорожный	в том числе		Автомобильный	Морской	Внутренний водный					Воздушный
					международное сообщение	внутреннее								
млн. чел.	%	%	%	%	%	%	%	%	%					
+ - % к 2006	+ - % к 2006	+ - % к 2006	+ - % к 2006	+ - % к 2006	+ - % к 2006	+ - % к 2006	+ - % к 2006	+ - % к 2006	+ - % к 2006					
1	2	3	16	17	18	19	20	21	22	23				
1	Азербайджан	<b>АЗ</b> 0057	1 148,4 14,8	0,6 20,0	10,6	89,4	84,0 -0,7	0,0	0,0	0,1				
2	Беларусь	<b>БЧ</b> 0021	1 621,5 1,6	5,7 -9,5	10,0 11,1	90,0 -1,1	94,3 0,6	-	0,0	0,0				
3	Болгария	<b>БДЖ</b> 0052												
4	Венгрия	<b>Мав</b> 0055	683,8 -5,3	149,8 590,3	2,1 61,5	147,7 49,6	524,7 578,8	-	1,1 450,0	8,2 811,1				
5	Вьетнам	<b>ВЖД</b> 0032	1 480,9 4,8	0,8 -4,9	0,1	99,9	91,0 5,8	0,1	7,6 -40,3	0,6 13,5				
6	Грузия	<b>ГР</b> 0028												
7	Иран	<b>РАИ</b> 0096												
8	Казахстан	<b>КЗХ</b> 0027												
9	Китай	<b>КЖД</b> 0033												
10	КНДР	<b>ЗЧ</b> 0030												
11	Кыргызстан	<b>КРГ</b> 0059	470,7 3,9	0,1	86,6 17,5	13,4 -49,1	94,5 4,5	5,3	0,0	0,1				
12	Латвия	<b>ЛДЗ</b> 0025	224,5 -5,6	12,2 6,1	1,4 -6,7	98,6 0,1	86,9 -1,0	-	0,0	0,9 28,6				
13	Литва	<b>ЛГ</b> 0024	471,8 3,7	1,1 -21,4	21,2 24,0	78,8 -5,0	98,2 0,3	0,0	0,5	0,2				
14	Молдова	<b>ЧФМ</b> 0023												
15	Монголия	<b>МТЗ</b> 0031	209,9 7,4	2,1 -3,6	4,6 3,2	95,5 -0,2	97,7 0,1	-	0,0	0,2 -5,0				
16	Польша	<b>ПКП</b> 0051												
17	Россия	<b>РЖД</b> 0020	18 397,0 -13,1	7,0 11,1	...	7,0 11,1	92,7 -0,8	0,0	0,1	0,2				
18	Румыния	<b>ЧФР</b> 0053	2 490,0 2,3	27,3 -6,2	13,0 5 100,0	87,0 -12,8	71,6 2,0	0,0	0,1	1,0 66,7				
19	Словакия	<b>ЖСР</b> 0056	433,4 -7,0	10,9 8,4	6,5 61,7	93,5 -1,7	88,3 -1,1	0,0	0,0	0,8 41,8				
20	Таджикистан	<b>ТДЖ</b> 0066	441,8 18,8	0,2	62,3 2,0	37,7 -3,1	99,7	0,0	0,0	0,1				
21	Туркменистан	<b>ТРК</b> 0067												
22	Узбекистан	<b>УТИ</b> 0029		12,6 -18,2	1,8 12,5	10,8 -21,7								
23	Украина	<b>УЗ</b> 0022	4 634,6 4,1	9,7 -4,0	-	-	90,0 0,6	0,2	0,0	0,1				
24	Чехия	<b>ЧД</b> 0054	562,9	32,7	*	*	65,9	-	0,2	1,2				
25	Эстония	<b>ЭВР</b> 0026												

## 铁 组 成 员 国 2007 年 主 要 指 标

№	国 家	铁 路	指 标											
			国内生产总值增长率	货 物 运 输										
				货 运 量	其中各种运输方式									
					铁路	其 中				公路	海运	内河	管道	航空
						出口	进口	国内	过境					
+-%	百万吨	%	%	%	%	%	%	%	%	%	%			
	较2006年±%	较2006年±%	较2006年±%	较2006年±%	较2006年±%	较2006年±%	较2006年±%	较2006年±%	较2006年±%	较2006年±%	较2006年±%	较2006年±%		
1	2	3	4	5	6	7	8	9	10	11	12	13	14	15
1	阿塞拜疆	阿(塞)铁0057	25,0	167,3 30,4	16,7 -19,3	29,0	25,6	25,4	20,0	48,8 -10,0	6,1 -43,0	0,0	28,3 96,5	0,0 -40,0
2	白俄罗斯	白铁0021	8,2	631,5 3,8	22,3 1,4	24,8 -1,6	9,9 -6,6	30,3 2,4	35,0 1,2	52,1 2,0	-	0,7 16,7	24,9 -5,3	0,0
3	保加利亚	保铁0052												
4	匈牙利	匈铁0055	1,3	331,0 -1,8	16,2 0,6	0,0	0,0	0,0	0,0	73,5 -1,2	-	2,5 13,6	7,8 6,9	-
5	越 南	越铁0032	8,5	356,9 -7,7	2,5 6,7	4,3 -4,0	13,9 28,2	81,8 -3,4	0,0	66,0 -6,7	8,6 -7,5	22,9 30,2	...	0,0
6	格鲁吉亚	格铁0028												
7	伊 朗	伊铁0096												
8	哈萨克斯坦	哈铁0027												
9	中 国	中铁0033												
10	朝 鲜	朝铁0030												
11	吉尔吉斯斯坦	吉铁0059	8,2	29,5 1,4	7,8 18,2	-	-	-	-	90,1 -1,3	-	0,1 -10,0	2,0	0,0
12	拉脱维亚	拉铁0025	8,1	118,6 0,9	44,0 6,0	1,9 11,8	9,7 -6,7	3,8 -22,4	84,6 1,9	50,5 9,5	-	-	5,5 -55,6	0,0
13	立陶宛	立铁0024	8,8	138,2 3,5	38,7 2,9	9,4 -5,1	30,5 30,9	23,0 -13,5	37,1 -7,7	45,0 7,1	4,2 -4,6	0,7	11,4 -25,5	0,0
14	摩尔多瓦	摩铁0023												
15	蒙 古	蒙铁0031	-	23,3 -2,8	60,4 -2,1	12,6 2,8	9,3 18,8	53,4 7,5	24,7 -18,3	39,5 3,1	-	-	-	0,0
16	波 兰	波铁0051												
17	俄罗斯	俄铁0020	8,1	3 193,4 -0,9	42,1 3,4	...	1,1 37,5	...	...	18,8 -14,6	0,8 60,0	4,8 41,2	33,5 0,9	0,0
18	罗马尼亚	罗铁0053	6,0	453,0 5,1	15,2 -3,9	6,4 -9,9	22,3 7,7	70,4 -0,9	0,9 -25,0	78,8 1,4	0,0 -50,0	3,3 -5,4	2,7 -9,3	0,0
19	斯洛伐克	斯(股)铁0056	0,0	246,7 -2,2	22,1 8,9	23,2 -11,5	34,0 -6,1	20,5 -11,6	22,3 54,9	72,6 -1,5	0,0	0,4 -20,0	4,7 -13,0	0,0
20	塔吉克斯坦	塔铁0066	7,8	42,6 6,5	34,1 -2,0	6,9 1,5	31,6 7,9	1,9 -13,6	59,6 -3,4	65,9 1,1	0,0	0,0	0,0	0,0
21	土库曼斯坦	土铁0067												
22	乌兹别克斯坦	乌(兹)铁0029			67,8 16,5	6,4 25,5	7,2 41,2	44,5 12,7	9,7 14,1					
23	乌克兰	乌(克)铁0022	7,3	1 974,4 5,2	26,0 2,0	21,3 -3,2	6,8 15,8	58,6 -2,8	13,3 12,3	62,8 0,6	0,5	0,8 -92,6	9,9	0,0
24	捷 克	捷铁0054	6,5	565,5	17,6	22,1	22,8	47,1	7,9	80,2	-	0,4	1,8	0,0
25	爱沙尼亚	爱铁0026												

## 铁 组 成 员 国 2007 年 主 要 指 标

№	国 家	铁 路	指 标							
			旅 客 运 输							
			旅客运输 总量	其中各种运输方式						
				铁 路	其 中		公 路	海 运	内 河	航 空
					国 际 联 运	国 内 运 输				
百 万	%	%	%	%	%	%	%			
较2006年 +-%	较2006年 +-%	较2006年 +-%	较2006年 +-%	较2006年 +-%	较2006年 +-%	较2006年 +-%	较2006年 +-%			
1	2	3	16	17	18	19	20	21	22	23
1	阿塞拜疆	阿(塞)铁 0057	1 148,4 14,8	0,6 20,0	10,6	89,4	84,0 -0,7	0,0	0,0	0,1
2	白俄罗斯	白铁 0021	1 621,5 1,6	5,7 -9,5	10,0 11,1	90,0 -1,1	94,3 0,6	-	0,0	0,0
3	保加利亚	保铁 0052								
4	匈牙利	匈铁 0055	683,8 -5,3	149,8 590,3	2,1 61,5	147,7 49,6	524,7 578,8	-	1,1 450,0	8,2 811,1
5	越 南	越铁 0032	1 480,9 4,8	0,8 -4,9	0,1	99,9	91,0 5,8	0,1	7,6 -40,3	0,6 13,5
6	格鲁吉亚	格铁 0028								
7	伊 朗	伊铁 0096								
8	哈萨克斯坦	哈铁 0027								
9	中 国	中铁 0033								
10	朝 鲜	朝铁 0030								
11	吉尔吉斯斯坦	吉铁 0059	470,7 3,9	0,1	86,6 17,5	13,4 -49,1	94,5 4,5	5,3	0,0	0,1
12	拉脱维亚	拉铁 0025	224,5 -5,6	12,2 6,1	1,4 -6,7	98,6 0,1	86,9 -1,0	-	0,0	0,9 28,6
13	立陶宛	立铁 0024	471,8 3,7	1,1 -21,4	21,2 24,0	78,8 -5,0	98,2 0,3	0,0	0,5	0,2
14	摩尔多瓦	摩铁 0023								
15	蒙 古	蒙铁 0031	209,9 7,4	2,1 -3,6	4,6 3,2	95,5 -0,2	97,7 0,1	-	0,0	0,2 -5,0
16	波 兰	波铁 0051								
17	俄罗斯	俄铁 0020	18 397,0 -13,1	7,0 11,1	...	7,0 11,1	92,7 -0,8	0,0	0,1	0,2
18	罗马尼亚	罗铁 0053	2 490,0 2,3	27,3 -6,2	13,0 5 100,0	87,0 -12,8	71,6 2,0	0,0	0,1	1,0 66,7
19	斯洛伐克	斯(股)铁 0056	433,4 -7,0	10,9 8,4	6,5 61,7	93,5 -1,7	88,3 -1,1	0,0	0,0	0,8 41,8
20	塔吉克斯坦	塔铁 0066	441,8 18,8	0,2	62,3 2,0	37,7 -3,1	99,7	0,0	0,0	0,1
21	土库曼斯坦	土铁 0067								
22	乌兹别克斯坦	乌(兹)铁 0029		12,6 -18,2	1,8 12,5	10,8 -21,7				
23	乌克兰	乌(克)铁 0022	4 634,6 4,1	9,7 -4,0	-	-	90,0 0,6	0,2	0,0	0,1
24	捷 克	捷铁 0054	562,9	32,7	*	*	65,9	-	0,2	1,2
25	爱沙尼亚	爱铁 0026								

**Перевозка грузов  
в международном железнодорожном сообщении за 2007 год**

№	Страна	Железная дорога	В сообщении на железную дорогу, порт	Сдано грузов							
				Всего тыс. тонн	+ - в % к 2006	Через пограничные переходы					
						Пограничная станция	Сдано тыс. тонн	+ - в % к 2006			
1	2	3	4	5	6	7	8	9			
1	Азербайджан	АЗ 0057	ГР	12 170,3	-13,4	Беюк-Кясик	12 170,3	-13,4			
			РЖД	677,2	3,5	Ялама	677,2	3,5			
			ТРК	824,8	-20,5	Баку-паром	824,8	-20,5			
			КЗХ	67,9	20,2	Баку-паром	67,9	20,2			
			РАИ	116,9	-37,2	Астара	116,9	-15,0			
			Всего	13 857,1	-13,3						
2	Беларусь	БЧ 0021	ЛДЗ	1 676,0	-17,0	Бигосово	1 561,0	-20,8			
			ЛГ	5 470,0	16,2	Гудогай	3 497,0	14,7			
						Беняконе	1 979,0	19,3			
						Брест	3 469,0	-12,2			
			ПКП	7 909,0	-9,4		Свислочь	653,0	-13,7		
							Брузги	1 818,0			
							Осиновка	5 225,0	4,5		
			РЖД	9 936,0	7,9		Закопытье	2 501,0	23,1		
							Езерище	963,0	15,5		
							Словечно	1 230,0	17,8		
			УЗ	2 695,0	-4,3		Горынь	429,0	-25,4		
	Тереховка	697,0				-2,2					
Всего	27 686,0	0,8									
3	Болгария	БДЖ 0052	Варна			ВАРНА -фериботн	80,1	-5,8			
			ЮЖ			Димитровград	1 026,9	45,3			
			ТЦДД			Свиленград	1 196,6	220,0			
			ЦХ			Свиленград	27,7	45,8			
						Кулата	469,4	11,2			
			ЧФР			Русе	584,3	27,6			
						Кардам	45,7	90,4			
			Всего								
4	Венгрия	МАВ 0055	ЧФР	3 490,0		Бихаркерестеш	1 568,0	36,6			
						Нирабрань	353,0	36,3			
						Лекешхаза	1 569,0	32,1			
						Агфалва					
			ЖСР	1 277,0		Райка	212,0	26,5			
						Комаром	430,0	40,5			
						Соб	363,0	79,8			
						Шомашкеуйфалу	17,0	-28,9			
						Банреве	55,0	-43,3			
						Хидашнемети	136,0	-52,4			
						Шаторалйауйхей	64,0	13,0			
			УЗ	299,0	-8,1	Захонь,Еперьешк	299,0				
			ЮЖ	1 103,0	-4,0	Келебия	1 103,0	-4,0			
			ХЗ	1 293,0		Муракерестур	169,0	-2,2			
						Декенеш	1 063,0	6,3			
						Мадярбой	61,0	60,4			
						ОББ	2 375,0		Хедешхалом	1 274,0	-23,1
									Шопрон	566,0	-13,6
			Сентготтхард	535,0	-10,2						
Всего	9 837,0	-3,8									
5	Вьетнам	ВЖД 0032	КЖД	387,0	-5,8	Лаокай	174,0	-26,3			
						Донгданг	213,0	21,7			
			Всего	387,0	-5,8						

№	Страна	Железная дорога	В сообщении на железную дорогу, порт	Сдано грузов				
				Всего тыс. тонн	+ - в % к 2006	Через пограничные переходы		
						Пограничная станция	Сдано тыс. тонн	+ - в % к 2006
1	2	3	4	5	6	7	8	9
6	Грузия	ГР 0028	АЗ	3 179,1	7,0	Гардабани	3 179,1	
			АРМ	1 533,5	23,3	Садахло	1 533,5	23,3
			Батуми-порт	9 488,2	-19,2		9 488,2	-91,9
			Поти-порт	1 643,3	15,5		1 643,3	15,5
			Всего	15 844,1	-8,9			
7	Казахстан	КЗХ 0027	КЖД	6 738,2	-31,2	Достык Экспорт	6 738,2	-31,2
			КРГ	3 761,5	19,8	Луговая Экспорт	3 761,5	19,8
			РЖД	65 959,6	-18,6	Аксарайская	9 455,0	-47,9
						Илецк-1 Экспорт	1 042,5	-53,4
						Кулунда Экспорт	6 107,6	-8,4
						Локоть	1 185,5	-9,5
						Никель-Тау Эксп	1 223,8	-62,4
						Озинки Экспорт	3 499,3	-55,4
						Петропавловск	4 309,7	11,6
						Пресногор. Эксп	12 455,2	-16,0
			Тобол Экспорт	26 681,0	16,6			
			УТИ	13 151,9	25,6	Бейнеу	1 963,7	-0,7
Сары-Агаш Экспо	11 188,0	31,7						
Ақтау Порт	8 668,9							
<b>Всего</b>	<b>98 280,1</b>	<b>-25,9</b>						
8	Китай	КЖД 0033	ДСВН	1 260,0	26,0	Пинсян Шаньяо		
			КЗХ	5 040,0	61,0	Алашанькоу		
			ЗЧ	650,0	22,6	Даньдун Тумынь		
			МТЗ	1 020,0	22,9	Эрлянь		
			РЖД	2 000,0	47,1	Суйфыньхэ Маньч		
			<b>Всего</b>	<b>9 970,0</b>	<b>45,6</b>			
9	Кыргызстан	КРГ 0059	КЗХ	1 866,1	14,7	Луговая	1 866,1	14,7
			УТИ	418,7	47,7	Карасу	418,7	47,7
			<b>Всего</b>	<b>2 284,8</b>	<b>19,6</b>			
10	Латвия	ЛДЗ 0025	БЧ	595,5	-12,2	Индра	595,5	-12,2
			ЛГ	1 202,3	16,2	Эглайне	782,5	58,9
						Мейтене	342,2	-32,5
						Ренге	77,6	119,2
			РЖД	1 576,2	24,9	Зилупе	1 296,3	19,2
						Карсава	279,9	61,0
			ЭВР	3 867,4	-3,1	Лугажи	3 867,4	-3,1
			Рига	17 586,6	22,0			
			Вентспилс	18 182,5	36,1			
			Лиепая	1 950,5	4,4			
<b>Всего</b>	<b>44 961,0</b>	<b>22,8</b>						
11	Литва	ЛГ 0024	Клайпеда	15 388,0	16,9			
			Клайпеда-Мукран	36,0	-26,5			
			РЖД	16 191,0	-0,3	Кибартай	16 011,0	0,4
						Пагегай	180,0	-37,9
			БЧ	3 331,0	-0,4	Кена	2 734,0	16,5
						Стасилос	597,0	-40,1
			ЛДЗ	4 894,0	-6,2	Мажейкяй	831,0	52,5
						Йонишкис	3 371,0	-21,6
						Обеляй	690,0	87,5
			ПКП	404,0	23,9	Турмантас	2,0	-77,8
<b>Всего</b>	<b>40 244,0</b>	<b>5,0</b>	Моцкава	404,0	23,9			

№	Страна	Железная дорога	В сообщении на железную дорогу, порт	Сдано грузов				
				Всего тыс. тонн	+ - в % к 2006	Через пограничные переходы		
						Пограничная станция	Сдано тыс. тонн	+ - в % к 2006
1	2	3	4	5	6	7	8	9
12	Молдова	ЧФМ 0023	ЧФР	4 422,0	-15,6	Джурджулуш	3 727,5	-9,6
						Унгень	385,3	29,3
			УЗ	3 502,0	-98,7	Новосавицкая	254,9	779,0
						Волчинец	1 806,5	139,3
						Окница	8,0	-97,6
						Крива	45,6	204,0
						Медвежа	54,6	-68,1
						Этулия-порт	1 867,8	
			<b>Всего</b>	<b>7 924,0</b>	<b>-14,9</b>			
13	Монголия	МТЗ 0031	КЖД	1 408,0	-8,9	Дзамын-Ууд	1 408,0	-8,9
			РЖД	368,3	36,1	Сухэ-Батор	322,9	19,6
						Эрэнцав	45,4	8 309,3
						<b>Всего</b>	<b>1 776,3</b>	<b>-2,2</b>
14	Польша	ПКП 0051	БЧ	1 545,0	2,3	Тересполь	1 342,0	-1,7
			ЛГ	161,0	-15,1	Тракишки	161,0	-15,1
			РЖД	430,0	1,8	Бранего	361,0	-4,2
			ЖСР	3 502,0	20,4	Мушина	2 007,0	26,0
			УЗ	2 054,0	15,6	Медыка	1 192,0	-15,9
			ЧД	11 217,0	-0,8	Маркловице	3 388,0	-0,6
						Халупки	4 676,0	-1,7
						Зебжыдовице	2 184,0	20,2
			ДБ	8 739,0	-10,1	Куновице	1 519,0	-8,1
						Венглинец	4 295,0	-11,5
						Губин	2 633,0	-7,1
			Свиноуйсьце пар	305,0	11,3			
			Порты в том чи	9 461,0				
			Гданьск	3 266,0	-44,1			
			Щецин	2 947,0	-24,6			
			Свиноуйсьце	1 577,0	-37,3			
			Гдыня	1 671,0	-28,5			
			<b>Всего</b>	<b>46 875,0</b>	<b>9,7</b>			
15	Румыния	ЧФР 0053	БДЖ	1 003,0	-16,7	Джурджу Норд	991,0	-16,7
			МАВ	1 455,0	-9,5	Куртичь	648,0	-12,4
			ЧФМ	584,0	49,7	Христешть Жижия	558,0	62,2
			УЗ	250,0	-32,3	Халмеу	56,0	-71,1
			ЮЖ	260,0	-47,5	Стамора Моравиц	242,0	-47,3
			Констанца	3 237,0	13,0			
						<b>Всего</b>	<b>6 789,0</b>	<b>-2,0</b>
16	Словакия	ЖСР 0056	МАВ	6 360,5	174,8	Ленартовце	445,9	131,8
						Русовце	1 062,1	347,9
						Словенске Нове	579,3	147,8
						Комарно	1 395,4	236,0
						Штурово	1 501,4	498,9
						Чанья	1 110,1	35,2
			ПКП	2 765,4	30,7	Фильяково	266,5	62,4
						Медзилаборце	65,8	8,0
						Плавеч	1 247,4	-2,1
			УЗ	1 921,7	166,3	Скалите	1 452,2	86,0
						Чиерна над Тисо	1 563,1	259,8
			СД	10 951,1	114,1	Матьовце	358,6	24,9
						Чадса	6 771,3	150,9
						Лукли под Макит	2 081,2	119,0
			ОББ	2 858,8	47,6	Куты	2 098,6	43,1
						Братислава - Пе	2 734,2	41,2
			Девинска Нова В	124,6				
			<b>Всего</b>	<b>24 857,4</b>	<b>103,7</b>			



№	Страна	Железная дорога	В сообщении на железную дорогу, порт	Сдано грузов				
				Всего тыс. тонн	+ - в % к 2006	Через пограничные переходы		
						Пограничная станция	Сдано тыс. тонн	+ - в % к 2006
1	2	3	4	5	6	7	8	9
17	Таджикистан	ТДЖ 0066	УТИ	10 100,4		Кудукли	463,5	
						Амузанг	93,5	11,8
						Канибадам	5 058,1	4,8
						Бекабад	4 485,3	8,1
			<b>Всего</b>	<b>10 100,4</b>				
18	Туркменистан	ТРК 0067	УТИ	6 573,0	6,1	Фараб	324,0	-0,9
						Тахияташ	248,0	17,0
						Талимарджан	530,0	-16,8
						Келиф	5 430,0	7,0
						Дашогуз	41,0	17,1
			РАИ	2 560,0	16,1	Серрахс	2 560,0	16,1
			АФГ	417,0	-28,8	Серхетабат	417,0	-28,8
			Порт Туркменбаш	1 119,0	-26,0		119,0	-92,1
			<b>Всего</b>	<b>10 669,0</b>	1,6			
19	Узбекистан	УТИ 0029	АФГ	1 820,8	3,7	Галаба-эксп	1 791,4	2,2
						Термез-порт	29,4	8,9
			КЗХ	5 041,2	28,9	Каракалпакия	963,8	14,0
						Келес-эксп	4 037,7	32,9
						Сырдарьин	39,7	47,0
			КРГ	947,5	54,3	Кувасай-эксп	38,3	90,5
						Савай	613,4	68,3
						Султанабад	9,5	48,4
						Уч-Курган	16,9	-13,8
						Ханабад	269,4	32,4
			ТДЖ	4 664,4	11,7	Амузанг	367,9	3,0
						Бекабад	1 229,2	22,7
						Кудукли-эксп	3 038,4	
						Сувонобод	28,9	-8,5
			ТРК	3 647,1	16,8	Найманкуль	565,6	172,2
						Нишан	148,4	16,0
Питняк	56,7	-70,9						
Ходжидавлет	2 876,4	14,1						
<b>Всего</b>	<b>16 121,0</b>	18,7						
20	Украина	УЗ 0022	БЧ	7 452,4	12,6	Горностаевка	409,7	-29,4
						Хоробичи	3 266,3	5,7
						Бережесть	701,8	13,3
						Удрицк	2 577,9	30,8
						Заболотье	496,8	37,6
			МАВ	4 920,5	-6,4	Батево	4 920,5	-6,0
			ЧФМ	8 491,7		Могилев-Подольск	1 866,8	-56,1
						Мамалыга	0,4	10,0
						Сокиряны	181,1	-85,3
						Кучурган	5 208,7	31,9
						Слободка	1 234,6	56,5
						ПКП	13 646,0	
			РЖД	28 979,9	28,3	Изов	8 041,9	15,4
						Ягодин	1 168,6	0,5
						Зерново	11 677,1	28,5
						Тополи	4 909,7	36,5
						Козачья Лопань	4 884,1	14,9
			ЧФР	6 519,3	0,5	Квашино	4 332,5	37,9
Красная Могила	3 176,5	27,2						
Рени	3 674,7	-11,0						
Вадул-Сирет	634,4	13,3						
			Дьяково	2 210,3	22,9			

№	Страна	Железная дорога	В сообщении на железную дорогу, порт	Сдано грузов				
				Всего тыс. тонн	+ - в % к 2006	Через пограничные переходы		
						Пограничная станция	Сдано тыс. тонн	+ - в % к 2006
1	2	3	4	5	6	7	8	9
			ЖСР	14 272,6	-17,9	Ужгород	9 867,4	-8,5
						Чоп	4 405,2	-33,2
			Одесса	15 033,1	9,2			
			Ильичевск	8 414,2	-1,1			
			Николаев	7 661,0	24,5			
			Херсон	1 920,0	-0,7			
			Феодосия	1 745,1	-49,0			
			Бердянск	1 972,2	-1,2			
			Измаил	6 531,9	-0,8			
			Мариуполь	15 264,0	5,6			
			Октябрьский	4 219,0	40,5			
			Рени	1 918,0	-12,5			
			Керчь	2 514,1	-5,2			
			Южный	19 779,9	6,6			
			Севастополь	5 023,5	2 476,2			
			Днепро-Бугский	27,3	-11,1			
			Белгород-Днестр	879,8	-5,0			
			Крым	1 035,8				
		<b>Всего</b>	<b>178 221,4</b>	<b>7,4</b>				
21	Чехия	ЧД 0054	ДБ	7 278,0	5,2	Дечин	5 803,0	13,3
			ПКП	6 010,0	6,7	Петровице	2 231,0	13,1
			ЗССК Карго	9 204,0		Ланжгот	3 533,0	
			ОЕББ	9 505,0	0,4	Брецлав	6 432,0	2,3
			<b>Всего</b>	<b>31 997,0</b>	<b>2,2</b>			
22	Эстония	ЭВР 0026	РЖД	866,0	56,2	Нарва	467,3	72,9
						Печоры	398,7	40,4
			Таллинн	2 404,6	-42,6			
			Мууга	10 417,1	-44,4			
			Палдиски	1 012,1	-48,2			
			Маарду	14 278,1	16,8			
			Вайвара	715,1	32 404,5			
	<b>Всего</b>	<b>29 693,0</b>	<b>-22,8</b>					

## 2007年国际铁路联运货运情况

顺号	国家	铁路	联运运往 铁路、港口	货物交付				
				总计 千吨	较2006年±%	经由口岸		
						国境站	交付 千吨	较2006年±%
1	2	3	4	5	6	7	8	9
1	阿塞拜疆	阿(塞)铁 0057	格铁	12 170,3	-13,4	别尤克齐亚西克	12 170,3	-13,4
			俄铁	677,2	3,5	亚拉马	677,2	3,5
			土(库)铁	824,8	-20,5	巴库轮渡	824,8	-20,5
			哈铁	67,9	20,2	巴库轮渡	67,9	20,2
			伊铁	116,9	-37,2	阿斯塔拉	116,9	-15,0
			总计	13 857,1	-13,3			
2	白俄罗斯	白铁 0021	拉铁	1 676,0	-17,0	比戈索沃	1 561,0	-20,8
			立铁	5 470,0	16,2	古多盖	3 497,0	14,7
			波铁	7 909,0	-9,4	别尼亚科涅	1 979,0	19,3
						布列斯特	3 469,0	-12,2
			俄铁	9 936,0	7,9	斯维斯洛奇	653,0	-13,7
							1 818,0	
			乌(克)铁	2 695,0	-4,3	奥西诺夫卡	5 225,0	4,5
						扎科佩季耶	2 501,0	23,1
						耶泽里谢	963,0	15,5
						斯洛维奇诺	1 230,0	17,8
			戈雷尼	429,0	-25,4	捷列霍夫卡	697,0	-2,2
总计	27 686,0	0,8						
3	保加利亚	保铁 0052	瓦尔纳			瓦尔纳-费里博特恩	80,1	-5,8
			南铁			吉米特罗夫格勒	1 026,9	45,3
			土(耳)铁			斯维林格勒	1 196,6	220,0
			希铁			斯维林格勒	27,7	45,8
						库拉塔	469,4	11,2
			罗铁			卡尔达姆	584,3	27,6
			土(耳)铁			鲁塞	45,7	90,4
总计								
4	匈牙利	匈铁 0055	罗铁	3 490,0		比哈尔克列斯捷什	1 568,0	36,6
						尼拉勃兰	353,0	36,3
						列克什哈扎	1 569,0	32,1
			斯(股)铁	1 277,0		拉伊卡	212,0	26,5
						科马罗姆	430,0	40,5
						索布	363,0	79,8
						绍莫什克乌依法卢	17,0	-28,9
						班列维	55,0	-43,3
						希达什涅麦季	136,0	-52,4
						沙托拉利阿乌伊赫伊	64,0	13,0
			乌(克)铁	299,0	-8,1	扎洪, 叶佩里耶斯卡	299,0	
			南铁	1 103,0	-4,0	克列比亚	1 103,0	-4,0
			克罗地亚铁路	1 293,0		穆拉克列斯图尔	169,0	-2,2
						杰克涅什	1 063,0	6,3
						马佳尔鲍伊	61,0	60,4
奥(地)铁	2 375,0		赫杰什霍洛姆	1 274,0	-23,1			
			肖普朗	566,0	-13,6			
先特戈特哈尔德	535,0	-10,2						
总计	9 837,0	-3,8						

顺号	国家	铁路	联运运往 铁路、港口	货物交付				
				总计 千吨	较2006年±%	经由口岸		
						国境站	交付 千吨	较2006年±%
1	2	3	4	5	6	7	8	9
5	越南	越铁 0032	中铁	387,0	-5,8	老街	174,0	-26,3
			同登			213,0	21,7	
			总计	<b>387,0</b>	-5,8			
6	格鲁吉亚	格铁 0028	阿(塞)铁	3 179,1	7,0	别尤克齐亚西克	3 179,1	
			亚(美)铁	1 533,5	23,3	夏达赫洛	1 533,5	23,3
			巴图米港	9 488,2	-19,2		9 488,2	-91,9
			波季港	1 643,3	15,5		1 643,3	15,5
			总计	15 844,1	-8,9			
7	哈萨克斯坦	哈铁 0027	中铁	6 738,2	-31,2		6 738,2	-31,2
			吉铁	3 761,5	19,8	卢戈瓦亚	3 761,5	19,8
			俄铁	65 959,6	-18,6	阿克萨拉伊斯卡亚	9 455,0	-47,9
						伊列茨克1	1 042,5	-53,4
						库伦达	6 107,6	-8,4
						洛科季	1 185,5	-9,5
						尼克利-塔乌	1 223,8	-62,4
						奥津基	3 499,3	-55,4
						彼得罗帕夫洛夫斯克	4 309,7	11,6
						普列斯诺戈尔	12 455,2	-16,0
						多波尔	26 681,0	16,6
			乌(兹)铁	13 151,9	25,6	别伊涅乌	1 963,7	-0,7
			阿克套港	8 668,9		萨雷-阿加什	11 188,0	31,7
总计	<b>98 280,1</b>	-25,9						
8	中国	中铁 0033	越铁	1 260,0	26,0			
			哈铁	5 040,0	61,0			
			朝铁	650,0	22,6			
			蒙铁	1 020,0	22,9			
			俄铁	2 000,0	47,1			
			总计	<b>9 970,0</b>	45,6			
9	吉尔吉斯斯坦	吉铁 0059	哈铁	1 866,1	14,7	卢戈瓦亚	1 866,1	14,7
			乌(兹)铁	418,7	47,7	卡拉苏	418,7	47,7
			总计	<b>2 284,8</b>	19,6			
10	拉脱维亚	拉铁 0025	白铁	595,5	-12,2	茵德拉	595,5	-12,2
			立铁	1 202,3	16,2	埃格拉伊涅	782,5	58,9
						麦伊捷涅	342,2	-32,5
						连加	77,6	119,2
			俄铁	1 576,2	24,9	济卢佩	1 296,3	19,2
						卡尔萨瓦	279,9	61,0
			爱铁	3 867,4	-3,1	卢加日	3 867,4	-3,1
			里加	17 586,6	22,0			
			文茨皮尔斯	18 182,5	36,1			
利耶帕亚	1 950,5	4,4						
总计	<b>44 961,0</b>	22,8						
11	立陶宛	立铁 0024	克莱佩达	15 388,0	16,9			
			克莱佩达-穆克郎	36,0	-26,5			
			俄铁	16 191,0	-0,3	基巴尔泰	16 011,0	0,4
						帕格基亚伊	180,0	-37,9
			白铁	3 331,0	-0,4	肯纳	2 734,0	16,5
						斯塔西洛斯	597,0	-40,1
			拉铁	4 894,0	-6,2	马热伊基亚伊	831,0	52,5
						约尼什基斯	3 371,0	-21,6
						奥比亚利亚伊	690,0	87,5
						图尔曼塔斯	2,0	-77,8
			波铁	404,0	23,9	莫茨卡瓦	404,0	23,9
总计	<b>40 244,0</b>	5,0						

顺 号	国 家	铁 路	联运运往 铁路、港口	货 物 交 付					
				总计 千吨	较2006年±%	经 由 口 岸			
						国 境 站	交 付 千 吨	较2006年±%	
1	2	3	4	5	6	7	8	9	
12	摩尔多瓦	摩铁 0023	罗铁	4 422,0	-15,6	朱耳朱列什季	3 727,5	-9,6	
			乌(克)铁	翁格内	3 502,0	-98,7	诺沃萨维茨卡亚	385,3	29,3
				沃尔奇涅茨			254,9	779,0	
				奥克尼察			1 806,5	139,3	
				克里瓦			8,0	-97,6	
				梅德维扎			45,6	204,0	
				艾图利亚			54,6	-68,1	
			总计	7 924,0	-14,9				
13	蒙古	蒙铁 0031	中铁	1 408,0	-8,9	扎门乌德	1 408,0	-8,9	
			俄铁	368,3	36,1	苏赫巴托	322,9	19,6	
			总计	1 776,3	-2,2	艾兰察夫	45,4	8 309,3	
14	波兰	波铁 0051	白铁	1 545,0	2,3	特雷斯波尔	1 342,0	-1,7	
			立铁	161,0	-15,1	特拉基什基	161,0	-15,1	
			俄铁	430,0	1,8	勃拉涅沃	361,0	-4,2	
			斯(股)铁	3 502,0	20,4	穆希纳	2 007,0	26,0	
			乌(克)铁	2 054,0	15,6	麦迪卡	1 192,0	-15,9	
			捷铁	11 217,0	-0,8	马尔克洛维策	3 388,0	-0,6	
						哈卢普基	4 676,0	-1,7	
						泽勃日多维策	2 184,0	20,2	
			德铁	8 739,0	-10,1	库诺维策	1 519,0	-8,1	
						文格利涅茨	4 295,0	-11,5	
						古宾	2 633,0	-7,1	
			施维诺威施切轮渡	305,0	11,3				
				9 461,0					
			格但斯克	3 266,0	-44,1				
			什切青	2 947,0	-24,6				
施维诺威施切	1 577,0	-37,3							
格丁尼亚	1 671,0	-28,5							
总计	46 875,0	9,7							
15	罗马尼亚	罗铁 0053	保铁	1 003,0	-16,7	久尔久	991,0	-16,7	
			匈铁	1 455,0	-9,5	库尔季奇	648,0	-12,4	
			摩铁	584,0	49,7	克里什捷什蒂	558,0	62,2	
			乌(克)铁	250,0	-32,3	哈尔麦乌	56,0	-71,1	
			南铁	260,0	-47,5	斯塔莫拉莫拉维茨	242,0	-47,3	
			康斯坦察	3 237,0	13,0				
			总计	6 789,0	-2,0				
16	斯洛伐克	斯(股)铁 0056	匈铁	6 360,5	174,8	列纳尔托夫策	445,9	131,8	
						鲁索夫策	1 062,1	347,9	
						斯洛文斯克新城	579,3	147,8	
						科马尔诺	1 395,4	236,0	
						什图洛沃	1 501,4	498,9	
						恰那	1 110,1	35,2	
			波铁	2 765,4	30,7	菲拉科沃	266,5	62,4	
						梅得济拉博尔采	65,8	8,0	
						普拉维奇	1 247,4	-2,1	
			乌(克)铁	1 921,7	166,3	斯卡利捷	1 452,2	86,0	
						奇耶尔纳(蒂索河畔的)	1 563,1	259,8	
						马季奥夫策	358,6	24,9	
			捷铁	10 951,1	114,1	恰察	6 771,3	150,9	
						卢克里(马基托河畔的)	2 081,2	119,0	
库蒂	2 098,6	43,1							
奥(地)铁	2 858,8	47,6	布拉迪斯拉发	2 734,2	41,2				
				124,6					
总计	24 857,4	103,7							

顺号	国家	铁路	联运运往 铁路、港口	货物交付				
				总计 千吨	较2006年±%	经由口岸		
						国境站	交付 千吨	较2006年±%
1	2	3	4	5	6	7	8	9
17	塔吉克斯坦	塔铁 0066	乌(兹)铁	10 100,4		萨雷-阿西亚	463,5	
			阿木赞格			93,5	11,8	
			卡尼巴达姆			5 058,1	4,8	
			别科巴德			4 485,3	8,1	
			总计	<b>10 100,4</b>				
18	土库曼斯坦	土铁 0067	乌(兹)铁	6 573,0	6,1	法拉普	324,0	-0,9
			塔西阿塔什			248,0	17,0	
			塔里马尔江			530,0	-16,8	
			克利弗			5 430,0	7,0	
			伊铁	2 560,0	16,1	达绍古兹	41,0	17,1
			阿(富)铁	417,0	-28,8	萨拉赫斯	2 560,0	16,1
			土库曼巴什港	1 119,0	-26,0	斯尔赫塔巴特	417,0	-28,8
			总计	<b>10 669,0</b>	1,6		119,0	-92,1
19	乌兹别克斯坦	乌(兹)铁 0029	阿(富)铁	1 820,8	3,7	加拉巴	1 791,4	2,2
			捷尔梅兹港			29,4	8,9	
			哈铁	5 041,2	28,9	卡拉卡尔帕基亚	963,8	14,0
			克列斯			4 037,7	32,9	
			锡尔达里因			39,7	47,0	
			吉铁	947,5	54,3	库瓦赛	38,3	90,5
			萨瓦伊			613,4	68,3	
			苏尔塔纳巴德			9,5	48,4	
			乌奇-库尔干			16,9	-13,8	
			塔铁	4 664,4	11,7	哈纳巴德	269,4	32,4
			阿穆赞格			367,9	3,0	
			别卡巴德			1 229,2	22,7	
			土铁	3 647,1	16,8	萨雷-阿西亚	3 038,4	
			苏瓦诺巴德			28,9	-8,5	
			奈曼库利			565,6	172,2	
			尼尚			148,4	16,0	
						皮特尼亚克	56,7	-70,9
			霍吉达夫列特	2 876,4	14,1			
			总计	<b>16 121,0</b>	18,7			
20	乌克兰	乌(克)铁 0022	白铁	7 452,4	12,6	戈尔诺斯塔耶夫卡	409,7	-29,4
			霍罗比奇			3 266,3	5,7	
			别列热斯季			701,8	13,3	
			乌德里茨克			2 577,9	30,8	
			匈铁	4 920,5	-6,4	扎鲍洛季耶	496,8	37,6
			摩铁	8 491,7		巴捷沃	4 920,5	-6,0
			莫季列夫-博多里斯			1 866,8	-56,1	
			马马勒伊格			0,4	10,0	
			萨基里亚内			181,1	-85,3	
			波铁	13 646,0		库丘尔甘	5 208,7	31,9
			斯洛博德卡			1 234,6	56,5	
			莫斯科斯卡-2			4 435,5	1,8	
			俄铁	28 979,9	28,3	伊佐夫	8 041,9	15,4
			泽尔诺沃			11 677,1	28,5	
			托波利			4 909,7	36,5	
			卡扎奇亚 洛潘			4 884,1	14,9	
			罗铁	6 519,3	0,5	科瓦希诺	4 332,5	37,9
			列尼			3 674,7	-11,0	
			瓦杜尔-西列特			634,4	13,3	
斯(股)铁	14 272,6	-17,9	季亚科沃	2 210,3	22,9			
乌日戈罗德			9 867,4	-8,5				
			乔普	4 405,2	-33,2			

顺号	国家	铁路	联运运往 铁路、港口	货物交付				
				总计 千吨	较2006年±%	经由口岸		
						国境站	交付 千吨	较2006年±%
1	2	3	4	5	6	7	8	9
			敖德萨	15 033,1	9,2			
			伊利伊切夫斯克	8 414,2	-1,1			
			尼古拉耶夫	7 661,0	24,5			
			赫尔松	1 920,0	-0,7			
			费奥多西亚	1 745,1	-49,0			
			别尔江斯克	1 972,2	-1,2			
			伊兹马伊尔	6 531,9	-0,8			
			马力乌波力	15 264,0	5,6			
			奥克加布里斯基	4 219,0	40,5			
			列尼	1 918,0	-12,5			
			科尔奇	2 514,1	-5,2			
			尤日内	19 779,9	6,6			
			谢瓦斯托波利	5 023,5	2 476,2			
			德涅普罗-布格斯基	27,3	-11,1			
			别尔格勒-德涅斯特 尔	879,8	-5,0			
			扎波罗日耶	1 035,8				
			总计	<b>178 221,4</b>	<b>7,4</b>			
21	捷克	捷铁 0054	德铁	7 278,0	5,2	捷钦	5 803,0	13,3
			波铁	6 010,0	6,7	佩特罗维策	2 231,0	13,1
			斯(股)铁	9 204,0		兰日戈特	3 533,0	
			奥(地)铁	9 505,0	0,4	勃列茨拉夫	6 432,0	2,3
			总计	<b>31 997,0</b>	<b>2,2</b>			
22	爱沙尼亚	爱铁 0026	俄铁	866,0	56,2	纳尔瓦	467,3	72,9
						佩切雷	398,7	40,4
			塔林	2 404,6	-42,6			
			穆乌加	10 417,1	-44,4			
			帕尔迪斯基	1 012,1	-48,2			
			马尔杜	14 278,1	16,8			
			瓦伊瓦拉	715,1	32 404,5			
			总计	<b>29 693,0</b>	<b>-22,8</b>			





## Inhaltsverzeichnis • Table of Contents

Schienerverkehr der OSJD-Mitgliedsländer im Jahre 2007 .....	24
Railway Transport of the OSJD member countries in 2007.....	24
Die Eisenbahnen der OSJD-Mitgliedsländer • Railways of OSJD member countries .....	25
Beobachter • Observers .....	25
Hauptkennziffern der Eisenbahnen der OSJD-Mitgliedsländer im Jahre 2007.....	26
Main indices of Railways of the OSJD member countries in 2007 .....	26
Hauptkennziffern der OSJD-Mitgliedsländer im Jahre 2007 .....	28
Main indices of the OSJD member countries in 2007 .....	28
Internationaler Eisenbahngüterverkehr für 2007 .....	30
International railway freight traffic in 2007 .....	30

## **Schienerverkehr der OSShD-Mitgliedsländer im Jahre 2007**

2007 stieg das Wachstumtempo der Güterbeförderungen im Vergleich zum Jahr 2006 an. Der Zuwachs der beförderten Güter betrug 5,67% und die summarische Güterbeförderungsleistung stieg um 6,83%.

2007 wurden 4006 Mio. Fahrgäste, d.h. um 0,73% mehr als 2006 befördert. Die Beförderungsleistungen im Personenverkehr stiegen um 4,88%.

2007 vergrößerte sich die Betriebslänge der Eisenbahnstrecken um 144 km und betrug 280572 km. Die Länge der elektrifizierten Strecken vergrößerte sich um 597 km und sie erreichte damit 111528 km .

Die Gesamtzahl der Diesel- und Elektrolokomotiven belief sich auf 55438 Fahrzeuge.

Ende 2007 betrug der Personenwagenpark 96217 Fahrzeuge.

Ende 2007 betrug die Gesamtzahl der Güterwagen 1835715 Fahrzeuge.

## **Railway transport of the OSJD member countries in 2007**

In the year 2007 most railways of OSJD member countries demonstrated an increase of goods traffic in comparison with 2006. The goods turnover increased by 6.83%.

In total by all railways of OSJD member countries were forwarded 4006 million passengers. The amount of forwarded passengers increased by 0.73% in comparison with 2006.

The passenger turnover in passenger-kilometers has increased by 4.88%.

In 2007 the length of line operated increased by 144 kilometers and reached 280572 kilometers. The length of the electrified lines increased in 2007 by 597 kilometers and reached 111528 kilometers.

The amount of diesel locomotives and electric locomotives made at the end of the year 55438 units.

The total amount of passenger wagons of OSJD member countries made 96217 units at the end of the year.

The total amount of goods wagons of OSJD member countries made 1835715 units at the end of the year.

## Eisenbahnen der OSShD Mitgliedsländern • Railways Members of the OSJD

1.	<b>AZ</b>	0057	Aserbaidshanische Staatsbahn Azerbaijani State Railway
2.	<b>BC</b>	0021	Weißrussische Eisenbahn Byelorussian Railway
3.	<b>BDZ</b>	0052	Bulgarische Staatsbahnen Bulgarian State Railways
4.	<b>MAV</b>	0055	Ungarische Eisenbahnen AG CJSC "Hungarian State Railways"
5.	<b>VZD</b>	0032	Staatliche Gesellschaft "Vietnamesische Eisenbahn" Vietnamese Railway State Company
6.	<b>GR</b>	0096	Georgische Eisenbahn GmbH LLC Georgian Railway
7.	<b>RAI</b>	0028	Eisenbahn der Islamischen Republik Iran Railway of the Islamic Republic of Iran
8.	<b>KZH</b>	0027	Nationalgesellschaft „Kasachische Eisenbahn“ AG JSC "Kazakhstan Temir Zholy National Enterprise"
9.	<b>KZD</b>	0033	Chinesische Eisenbahnen Chinese Railways
10.	<b>ZC</b>	0030	Eisenbahnen der KDVR Railways of the Democratic People's Republic of Korea
11.	<b>KRG</b>	0059	GP Nationalgesellschaft „Kirgisische Eisenbahn“ "Kyrgyz Temir Zholy National Enterprise" State Company
12.	<b>LDZ</b>	0025	SAG "Lettische Eisenbahn" State JSC Latvian Railway
13.	<b>LG</b>	0024	"Litauische Eisenbahnen" AG JSC Lithuanian Railways
14.	<b>CFM</b>	0023	Staatliches Unternehmen "Eisenbahn Moldowas" State Enterprise "Railway of Moldova"
15.	<b>MTZ</b>	0031	Mongolische Eisenbahn Mongolian Railway
16.	<b>PKP</b>	0051	"Polnische Staatsbahnen" AG JSC "Polish State Railways"
17.	<b>RZD</b>	0020	Russische Eisenbahnen AG JSC "Russian Railways"
18.	<b>CFR</b>	0053	Nationale Eisenbahngesellschaft Rumäniens "National Railway Company" Romania
19.	<b>ZSR</b>	0056	"Eisenbahn-gesellschaft Cargo Slowakei" AG JSC "Cargo Slovakia Railway Company"
20.	<b>TDZ</b>	0066	Staatliches einheitliches Unternehmen „Tadshikische Eisenbahn“ State Unitary Enterprise "Tajik Railway"
21.	<b>TRK</b>	0067	Staatliche Eisenbahn Turkmenistans State Railways of Turkmenistan
22.	<b>UTI</b>	0029	Staatliche Eisenbahn Aktiengesellschaft "Usbekische Eisenbahn" (O'zbekiston temir yo'llari) State Railway JSC "Uzbekistan Railway" (O'zbekiston temir yo'llari)
23.	<b>UZ</b>	0022	Ukrzaliznytsja (Ukrainische Eisenbahnen) Ukrzaliznytsja (Railways of the Ukraine)
24.	<b>CD</b>	0054	Tschechische Eisenbahnen AG JSC "Czech Railways"
25.	<b>EVR</b>	0026	Estnische Eisenbahn AG JSC Estonian Railway

### Beobachter • Observers

1.	<b>DB AG</b>	0080	Deutsche Bahn AG JSC German Railway
2.	<b>OSE</b>	0073	Organisation der Hellenischen Eisenbahnen Organisation of Greek Railways
3.	<b>SNCF</b>	0087	Nationalgesellschaft der Französischen Eisenbahnen National Society of French Railways
4.	<b>VR</b>	0010	Finnische Eisenbahnen Finnish Railways
5.	<b>JIS</b>	0072	Öffentliches Unternehmen „Eisenbahnen Serbiens“ Public Enterprise "Serbian Railways"
6.	<b>GySEV</b>	0043	Raab - Oedenburg - Ebenfurther Eisenbahn AG CJSC Győr - Sopron - Ebenfurt Railway Co.

## Hauptkennziffern der Eisenbahnen der OSShD-Mitgliedsländer für 2007 Main indices of Railways of the OSJD Member countries in 2007

Nr. No	Land Country	Bahn Railway	Kennziffern • Indices																		
			Gesamtfläche des Landes in tausend km <sup>2</sup> Total area of the country in tsd. km <sup>2</sup>	Bevölkerungszahl Mill. Size of the population in millions	Betriebslänge in km Length of lines in km		Triebfahrzeuge Tractive stock					Personenwagen Passenger transport stock	Triebwagen und Triebwagenanhänger Railcars and railcar trailers	Güterwagen Freight transport stock							
					Summe Total	darunter elektrifiziert electrified	Dampflokomotiven Steam locomotives	Diesellokomotiven Diesel locomotives	Elektrolokomotiven Electric locomotives	Dieseltriebwagenzüge Diesel railcar trains	Elektrotriebwagenzüge Electric railcar trains										
															(24-23) km	(24-23) km	4/5	21/5	21/7	21/10	21/13
															11/15	11/13	4/5	21/5	21/7	21/10	21/13
13	14	15																			
1	Aserbaidshan Azerbaijan	<b>AZ</b> 0057	86,6	8,6	2 099,3 -22,7	1 271,4 1,9	20,0	238,0	177,5	1,0	73,0	646,0	148,0	22 449,0							
2	Belorussland Byelorussia	<b>BC</b> 0021	207,6	9,7	5 494,0	898,0	...	...	...	446,0	270,0	1 681,0	1 320,0	24 625,0							
3	Bulgarien Bulgaria	<b>BDZ</b> 0052	111,0		4 143,0 -3,0	2 806,0 -107,0	4,0	322,0	266,0	25,0	0,0	1 356,0	0,0	16 734,0							
4	Ungarn Hungary	<b>MAV</b> 0055	93,0	10,0	7 643,3 -5,0	2 573,0	11,0	501,0	460,0	350,0	55,0	675,0	191,0	12 614,0							
5	Vietnam Vietnam	<b>VZD</b> 0032	331,7	85,2	2 347,0	0,0	0,0	321,0	0,0	0,0	0,0	958,0	124,0	4 767,0							
6	Georgien Georgia	<b>GR</b> 0028	69,7		1 513,0	1 513,0	0,0	137,0	196,0	3,0	76,0	460,0	132,0	12 753,0							
7	Iran Iran	<b>RAI</b> 0096	1 648,0		8 596,0	148,0	...	378,0	8,0	0,0	0,0	1 200,0	100,0	21 083,0							
8	Kasachstan Kazakhstan	<b>KZH</b> 0027	2 717,0		14 205,4	4 143,5	30,0	1 115,0	595,0	12,0	77,0	2 042,0	-	96 227,0							
9	China China	<b>KZD</b> 0033	9 600,0		63 636,5 224,8	24 046,6 611,2	89,0	11 229,0	5 993,0	0,0	0,0	41 497,0	974,0	571 078,0							
10	KVDR PDRK	<b>ZC</b> 0030	122,7		4 400,0	0,0															
11	Kirgisien Kirgizia	<b>KRG</b> 0059	198,5	5,2	417,2	-	2,0	51,0	-	-	-	446,0	0,0	2 221,0							
12	Lettland Latvia	<b>LDZ</b> 0025	84,6	2,3	2 265,0 -4,2	257,4	3,0	197,0	0,0	41,0	105,0	160,0	331,0	8 891,0							
13	Litauen Lithuania	<b>LG</b> 0024	65,3	3,4	1 766,0 -5,0	122,0	9,0	243,0	0,0	82,0	43,0	144,0	279,0	13 564,0							
14	Moldowa Moldova	<b>CFM</b> 0023	34,0		1 153,6 -0,6	0,0	2,0	0,0	79,0	31,0	0,0	416,0	105,0	8 154,0							
15	Mongolei Mongolia	<b>MTZ</b> 0031	1 531,0	2,6	1 810,0	0,0	0,0	123,0	0,0	0,0	0,0	284,0	1,0	2 688,0							
16	Polen Poland	<b>PKP</b> 0051	312,7		19 419,0 -10,0	11 831,0 -15,0	20,0	1 865,0	1 672,0	91,0	945,0	4 180,0	3 075,0	73 993,0							
17	Russland Russia	<b>RZD</b> 0020	17 075,4	142,0	85 155,0 -61,0	42 911,0	206,0	9 821,0	9 398,0	331,0	7 518,0	27 227,0	...	566 802,0							
18	Rumänien Romania	<b>CFR</b> 0053	237,5	21,6	10 777,0 -4,0	3 979,0 1,0	0,0	1 065,0	746,0	552,0	18,0	22,0	3 179,0	58 287,0							
19	Slowakei Slovakia	<b>ZSR</b> 0056	48,0	5,4	3 629,2 -29,2	1 577,6 0,6	0,0	593,0	488,0	184,0	46,0	1 242,0	529,0	32 990,0							
20	Tadschikistan Tajikistan	<b>TDZ</b> 0066	143,1	7,2	616,0	0,0	0,0	57,0	0,0	0,0	0,0	342,0	9,0	2 411,0							
21	Turkmenistan Turkmenistan	<b>TRK</b> 0067	488,1		3 080,7 11,8	0,0	0,0	343,5	0,0	0,0	0,0	485,0	0,0	14 122,0							
22	Usbekistan Uzbekistan	<b>UTI</b> 0029	447,2		4 229,6 225,1	589,0 -4,9	0,0	258,7	57,8	0,0	21,0	723,0	0,0	17 246,0							
23	Ukraine Ukraine	<b>UZ</b> 0022	603,7	46,3	21 873,2 -17,8	9 670,6 90,6	52,0	2 542,0	1 819,0	343,0	1 521,0	7 653,0	0,0	193 137,0							
24	Tschechei Czechia	<b>CD</b> 0054	78,9	10,4	9 487,0 -9,0	3 060,0 19,0	22,0	1 047,0	905,0	747,0	121,0	2 336,0	2 230,0	42 296,0							
25	Estland Estonia	<b>EVR</b> 0026	45,2		816,2 -145,8	130,7 -0,3	0,0	130,8	0,0	32,0	26,0	42,0	147,0	16 583,0							
Summe•Total (24-23) km		<b>OSShD</b>			280 572,2 144,4	111 527,8 597,1	470,0	32 578,0	22 860,3	3 271,0	10 915,0	96 217,0	12 874,0	1 835 715,0							

**Hauptkennziffern der Eisenbahnen der OSShD-Mitgliedsländer für 2007**  
**Main indices of Railways of the OSJD Member countries in 2007**

Nr. No	Land Country	Bahn Railway	Kennziffern • Indices							
			Personal Staff	Bruttotonnenkilometerleistung der Züge in Mill. Tonnenkilometern Gross hauled tonne-kilometres of trains in million tonne-kilometres			Personenverkehr Passenger traffic		Güterverkehr Freight traffic	
				Summe Total	Reisezüge Passenger trains	Güterzüge Freight trains	Summe Personen in tausend	Summe Per- sonenkilome- ter in Mill.	Summe Tonnen in tausend	Summe Ton- nenkilometer in Mill.
							Number of passenger in thousands	Number of passenger- kilometres in millions	Tonnes carried in thousands	Number of tonne-kilo- metres in millions
							% 24/23	% 24/23	% 24/23	% 24/23
31/21	42/19	42/20	42/21	51/3	51/15	61/11	61/18			
16	17	18	19	20	21	22	23			
1	Aserbaidshan Azerbaijan	<b>AZ</b> 0057	31 462,0 4,3	22 240,6 -6,9	2 635,3 -2,9	19 528,6 -7,4	6 598,2 13,3	1 108,4 15,0	28 276,2 -6,4	10 394,6 -6,0
2	Belorussland Byelorussia	<b>BC</b> 0021	77 649,0 -0,4	108 680,0 3,0	20 391,0 -0,0	87 524,0 3,9	92 595,0 -6,9	9 366,0 -6,0	140 967,0 5,5	47 933,0 4,8
3	Bulgarien Bulgaria	<b>BDZ</b> 0052	34 106,0 1,3	14 776,1 -8,9	5 484,8 -5,0	9 291,2 -11,0	33 283,0 -2,4	2 423,9 0,1	20 175,0 -4,8	4 711,0 -9,8
4	Ungarn Hungary	<b>MAV</b> 0055	37 106,0 -10,1	34 758,0 6,9	16 498,0 15,8	18 260,0 -0,1	143 300,0 19,6	8 590,0 27,4	44 521,0 -4,8	8 933,0 -3,7
5	Vietnam Vietnam	<b>VZD</b> 0032	—	12 965,0 6,2	5 756,0 -6,0	7 209,0 11,5	11 571,0 -0,0	...	9 049,0 -1,1	3 890,0 12,9
6	Georgien Georgia	<b>GR</b> 0028	6 910,0 5,5	13 761,1 -11,4	1 183,9 -21,5	13 002,0 -7,2	3 879,8 0,0	773,9 -4,3	22 230,2 -1,7	6 927,6 -6,1
7	Iran* Iran*	<b>RAI</b> 0096	12 840,0	29 422,0	0,0	0,0	17 391,0	21 000,0	32 000,0	0,0
8	Kasachstan Kazakhstan	<b>KZH</b> 0027	79 243,0 -20,0	385 535,0 5,6	31 097,0 4,2	351 174,0 5,7	16 903,0 -2,2	14 314,0 5,2	260 546,0 5,5	200 752,0 5,0
9	China China	<b>KZD</b> 0033	0,0	4 111 994,0 7,6	639 240,0 8,4	3 472 551,0 9,3	1 287 120,0 7,5	689 618,0 8,6	2 624 000,0 7,4	2 211 246,0 8,8
10	KVDR PDRK	<b>ZC</b> 0030								
11	Kirgisien Kirgizia	<b>KRG</b> 0059	5 167,0 4,1	1 777,0 17,8	183,0 11,6	1 594,0 18,5	435,5 -2,2	59,9 -0,7	6 905,1 25,0	848,9 12,9
12	Lettland Latvia	<b>LDZ</b> 0025	13 620,0 -3,2	32 127,0 8,2	2 037,0 1,3	29 931,0 8,9	27 430,0 0,0	983,0 -0,9	52 164,0 7,0	16 735,0 9,6
13	Litauen Lithuania	<b>LG</b> 0024	10 535,0 -2,7	28 248,0 11,0	1 461,0 3,4	26 743,0 11,5	5 186,0 -16,3	409,0 -4,9	53 503,0 6,5	14 373,0 11,5
14	Moldowa Moldova	<b>CFM</b> 0023	13 345,0 -1,9	6 718,0 -0,4	1 341,0 7,6	5 311,0 -3,5	5 590,0 5,8	468,0 -0,6	11 877,0 7,1	3 092,0 -15,4
15	Mongolei Mongolia	<b>MTZ</b> 0031	14 935,0 -1,0	16 981,0 -9,7	2 416,0 1,1	14 565,0 -11,2	4 483,0 3,5	1 406,0 9,1	14 073,0 -4,9	8 361,0 -9,3
16	Polen Poland	<b>PKP</b> 0051	123 472,0 -1,9	120 519,0 0,5	29 457,0 0,4	90 103,0 0,7	210 273,0 -3,3	17 081,0 0,7	153 439,0 1,6	43 559,0 2,1
17	Russland Russia	<b>RZD</b> 0020	952 100,0 -2,2	4 087 629,0 6,8	412 702,0 0,8	3 634 630,0 6,4	1 280 209,0 -4,4	173 410,5 -2,4	1 344 583,0 2,5	1 875 693,0 5,2
18	Rumänien Romania	<b>CFR</b> 0053	64 373,0 -0,9	40 160,0 -6,1	17 913,0 -2,8	22 221,0 -8,6	85 753,0 -8,0	7 417,0 -7,9	49 601,0 -4,7	10 199,0 -12,0
19	Slowakei Slovakia	<b>ZSR</b> 0056	34 791,0 0,9	26 705,9 3,5	6 310,6 -2,6	20 395,3 5,5	45 597,9 -3,0	2 148,0 -2,1	54 609,3 9,1	9 476,3 -2,4
20	Tadschikistan Tajikistan	<b>TDZ</b> 0066	7 858,0 46,7	2 530,6 7,1	148,6 11,0	2 382,0 6,8	787,4 3,5	53,0 1,3	14 529,1 4,2	1 274,4 4,5
21	Turkmenistan Turkmenistan	<b>TRK</b> 0067	17 044,0 6,0	20 442,0 4,8	2 907,0 7,6	17 535,0 6,6	5 845,0 9,3	1 570,0 9,4	23 586,0	10 973,0 5,1
22	Usbekistan Uzbekistan	<b>UTI</b> 0029	49 295,0 6,4	43 054,0 11,3	4 629,0 13,5	38 425,0 11,0	12 634,5 -17,7	2 264,0 -3,2	67 853,5 16,4	21 593,7 12,0
23	Ukraine Ukraine	<b>UZ</b> 0022	361 236,0 -1,9	532 474,0 6,5	99 289,0 -1,4	421 879,0 8,6	521 300,0 -0,2	53 089,0 -0,3	514 193,0 7,4	262 505,0 9,0
24	Tschechei Czechia	<b>CD</b> 0054	54 677,0 -7,1	54 155,0 3,5	18 949,0 2,8	34 034,0 2,2	181 918,0 0,5	6 855,0 -0,5	91 524,0 2,1	17 041,0 3,6
25	Estland Estonia	<b>EVR</b> 0026	3 098,0 -2,3	15 840,8 -18,2	805,4 15,6	14 905,2 -19,8	5 447,1 2,3	273,1 4,9	37 151,7 -17,4	8 153,4 -19,7
	Summe*Total % 24/23	OSShD	2 004 862,0 -4,0	9 763 493,1 6,7	1 322 834,6 4,3	8 353 193,3 7,3	4 005 530,4 0,7	1 014 680,7 4,9	5 671 356,1 5,7	4 798 664,9 6,8

## Hauptkennziffern der OSJD-Mitgliedsländer für 2007 Main indices of the OSJD Member countries in 2007

Nr No	Land Country	Bahn Railway	Kennziffern • Indices											
			Zuwachs des Brutto- produkts Increase in gross domestic product	Güterverkehr • Freight traffic										
				Beför- derte Tonnen Tonnes carried	davon nach Verkehrsträgern • including diff. modes of transport									
					Eisen- bahn Railway	darunter • including				Stras- senver- kehr Road transp.	Seever- kehr Over- seas traffic	Binnen- wasser- verkehr Inland water trans- port	Pipeline Pipeline	Luftver- kehr Air trans- port
						Export export	Import import	im Inland inland	Transit transit					
in Mio. in mill	%	%	%	%	%	%	%	%	%	%				
+-% 2006	+-% 2006	+-% 2006	+-% 2006	+-% 2006	+-% 2006	+-% 2006	+-% 2006	+-% 2006	+-% 2006	+-% 2006	+-% 2006			
1	2	3	4	5	6	7	8	9	10	11	12	13	14	15
1	Aserbaidshan Azerbaijan	<b>AZ</b> 0057	25,0	167,3 30,4	16,7 -19,3	29,0	25,6	25,4	20,0	48,8 -10,0	6,1 -43,0	0,0	28,3 96,5	0,0 -40,0
2	Belorußland Byelorussia	<b>BC</b> 0021	8,2	631,5 3,8	22,3 1,4	24,8	9,9	30,3	35,0	52,1 2,0	-	0,7 16,7	24,9 -5,3	0,0
3	Bulgarien Bulgaria	<b>BDZ</b> 0052												
4	Ungarn Hungary	<b>MAV</b> 0055	1,3	331,0 -1,8	16,2 0,6	0,0	0,0	0,0	0,0	73,5 -1,2	-	2,5 13,6	7,8 6,9	-
5	Vietnam Vietnam	<b>VZD</b> 0032	8,5	356,9 -7,7	2,5 6,7	4,3	13,9	81,8	0,0	66,0 -6,7	8,6 -7,5	22,9 30,2	...	0,0
6	Georgien Georgia	<b>GR</b> 0028												
7	Iran Iran	<b>RAI</b> 0096												
8	Kasachstan Kazakhstan	<b>KZH</b> 0027												
9	China China	<b>KZD</b> 0033												
10	KVDR PDRK	<b>ZC</b> 0030												
11	Kirgisien Kirgizia	<b>KRG</b> 0059	8,2	29,5 1,4	7,8 18,2	-	-	-	-	90,1 -1,3	-	0,1 -10,0	2,0	0,0
12	Lettland Latvia	<b>LDZ</b> 0025	8,1	118,6 0,9	44,0 6,0	1,9	9,7	3,8	84,6	50,5	-	-	5,5 -55,6	0,0
13	Litauen Lithuania	<b>LG</b> 0024	8,8	138,2 3,5	38,7 2,9	9,4	30,5	23,0	37,1	45,0	4,2	0,7	11,4 -25,5	0,0
14	Moldowa Moldova	<b>CFM</b> 0023												
15	Mongolei Mongolia	<b>MTZ</b> 0031	-	23,3 -2,8	60,4 -2,1	12,6	9,3	53,4	24,7	39,5	-	-	-	0,0
16	Polen Poland	<b>PKP</b> 0051												
17	Rußland Russia	<b>RZD</b> 0020	8,1	3 193,4 -0,9	42,1 3,4	...	1,1	...	...	18,8 -14,6	0,8 60,0	4,8 41,2	33,5 0,9	0,0
18	Rumänien Romania	<b>CFR</b> 0053	6,0	453,0 5,1	15,2 -3,9	6,4	22,3	70,4	0,9	78,8	0,0	3,3	2,7 -9,3	0,0
19	Slowakei Slovakia	<b>ZSR</b> 0056	0,0	246,7 -2,2	22,1 8,9	23,2	34,0	20,5	22,3	72,6	0,0	0,4	4,7 -13,0	0,0
20	Tadschikistan Tajikistan	<b>TDZ</b> 0066	7,8	42,6 6,5	34,1 -2,0	6,9	31,6	1,9	59,6	65,9	0,0	0,0	0,0	0,0
21	Turkmenistan Turkmenistan	<b>TRK</b> 0067												
22	Usbekistan Uzbekistan	<b>UTI</b> 0029			67,8 16,5	6,4	7,2	44,5	9,7					
23	Ukraine Ukraine	<b>UZ</b> 0022	7,3	1 974,4 5,2	26,0 2,0	21,3	6,8	58,6	13,3	62,8	0,5	0,8	9,9	0,0
24	Tschechei Czechia	<b>CD</b> 0054	6,5	565,5	17,6	22,1	22,8	47,1	7,9	80,2	-	0,4	1,8	0,0
25	Estland Estonia	<b>EVR</b> 0026												

## Hauptkennziffern der OSShD-Mitgliedsländer für 2007 Main indices of the OSJD Member countries in 2007

Nr. No	Land Country	Bahn Railway	Kennziffern • Indices									
			Personenverkehr • Passenger traffic									
			davon nach Verkehrsträgern • including diff. modes of transport									
			Beförderte Personen Number of passen- gers	Eisenbahn Railway	darunter • including		Strassen- verkehr Road transport	Seeverkehr Overseas traffic	Binnenwas- serverkehr Inland water transport	Luftverkehr Air transport		
					internationale international	im Inland inland					%	%
in Mio. in mill	%	%	%	%	%	%	%	%	%			
+-% 2006	+-% 2006	+-% 2006	+-% 2006	+-% 2006	+-% 2006	+-% 2006	+-% 2006	+-% 2006	+-% 2006			
1	2	3	16	17	18	19	20	21	22	23		
1	Aserbaidshan Azerbaijan	<b>AZ</b> 0057	1 148,4 14,8	0,6 20,0	10,6	89,4	84,0 -0,7	0,0	0,0	0,1		
2	Belorußland Byelorussia	<b>BC</b> 0021	1 621,5 1,6	5,7 -9,5	10,0	90,0	94,3 0,6	-	0,0	0,0		
3	Bulgarien Bulgaria	<b>BDZ</b> 0052										
4	Ungarn Hungary	<b>MAV</b> 0055	683,8 -5,3	149,8 590,3	2,1 61,5	147,7	524,7 578,8	-	1,1 450,0	8,2 811,1		
5	Vietnam Vietnam	<b>VZD</b> 0032	1 480,9 4,8	0,8 -4,9	0,1	99,9	91,0 5,8	0,1	7,6 -40,3	0,6 13,5		
6	Georgien Georgia	<b>GR</b> 0028										
7	Iran Iran	<b>RAI</b> 0096										
8	Kasachstan Kazakhstan	<b>KZH</b> 0027										
9	China China	<b>KZD</b> 0033										
10	KVDR PDRK	<b>ZC</b> 0030										
11	Kirgisien Kirgizia	<b>KRG</b> 0059	470,7 3,9	0,1	86,6 17,5	13,4	94,5 4,5	5,3	0,0	0,1		
12	Lettland Latvia	<b>LDZ</b> 0025	224,5 -5,6	12,2 6,1	1,4 -6,7	98,6	86,9 -1,0	-	0,0	0,9 28,6		
13	Litauen Lithuania	<b>LG</b> 0024	471,8 3,7	1,1 -21,4	21,2 24,0	78,8	98,2 0,3	0,0	0,5	0,2		
14	Moldowa Moldova	<b>CFM</b> 0023										
15	Mongolei Mongolia	<b>MTZ</b> 0031	209,9 7,4	2,1 -3,6	4,6 3,2	95,5	97,7 0,1	-	0,0	0,2 -5,0		
16	Polen Poland	<b>PKP</b> 0051										
17	Rußland Russia	<b>RZD</b> 0020	18 397,0 -13,1	7,0 11,1	...	7,0	92,7 -0,8	0,0	0,1	0,2		
18	Rumänien Romania	<b>CFR</b> 0053	2 490,0 2,3	27,3 -6,2	13,0 5 100,0	87,0	71,6 2,0	0,0	0,1	1,0 66,7		
19	Slowakei Slovakia	<b>ZSR</b> 0056	433,4 -7,0	10,9 8,4	6,5 61,7	93,5	88,3 -1,1	0,0	0,0	0,8 41,8		
20	Tadschikistan Tajikistan	<b>TDZ</b> 0066	441,8 18,8	0,2	62,3 2,0	37,7	99,7 -3,1	0,0	0,0	0,1		
21	Turkmenistan Turkmenistan	<b>TRK</b> 0067										
22	Usbekistan Uzbekistan	<b>UTI</b> 0029		12,6 -18,2	1,8 12,5	10,8	- -21,7					
23	Ukraine Ukraine	<b>UZ</b> 0022	4 634,6 4,1	9,7 -4,0	-	-	90,0 0,6	0,2	0,0	0,1		
24	Tschechei Czechia	<b>CD</b> 0054	562,9	32,7	*	*	65,9	-	0,2	1,2		
25	Estland Estonia	<b>EVR</b> 0026										

**Güterbeförderung im internationalen Eisenbahnverkehr für 2007**  
**International Railway Freight Traffic in 2007**

Nr. No	Land Country	Eisenbahn Railway	Im Verkehr pro Eisenbahn, Hafen Traffic per railway, port	Güter übergeben • Freight handed over				
				Insgesamt Tsd. Tn Total tn in thousands	+ -% 2006	durch Grenzübergänge • trough frontier crossings		
						Grenzbahnhof Frontier station	Tsd. Tn tn in thousands	+ -% 2006
1	2	3	4	5	6	7	8	9
1	Aserbaidshan Azerbaijan	AZ 0057	GR	12 170,3	-13,4	Beyuk-Kyasik	12 170,3	-13,4
			RZD	677,2	3,5	Yalama	677,2	3,5
			TRK	824,8	-20,5	Baku -Fähre	824,8	-20,5
			Handelshafen Baku	67,9	20,2	Baku-Fähre	67,9	20,2
				116,9	-37,2	Astara	116,9	-15,0
			<b>Insgesamt • Total</b>	<b>13 857,1</b>	<b>-13,3</b>			
2	Weißrussland Byelorussia	BC 0021	LDZ	1 676,0	-17,0	Bigosowo	1 561,0	-20,8
			LG	5 470,0	16,2	Gudogai	3 497,0	14,7
						Beniakone	1 979,0	19,3
						Brest	3 469,0	-12,2
			PKP	7 909,0	-9,4	Swisloch	653,0	-13,7
						Bruzgi	1 818,0	
			RZD	9 936,0	7,9	Osinowka	5 225,0	4,5
						Sakopytja	2 501,0	23,1
						Yezerischche	963,0	15,5
			UZ	2 695,0	-4,3	Slowechno	1 230,0	17,8
						Goryn	429,0	-25,4
						Terehowka	697,0	-2,2
<b>Insgesamt • Total</b>	<b>27 686,0</b>	<b>0,8</b>						
3	Bulgarien Bulgaria	BDZ 0052	Varna			Warna-Fähre	80,1	-5,8
			JZ			Dimitrovgrad	1 026,9	45,3
			TCDD			Svilengrad	1 196,6	220,0
			CH			Svilengrad	27,7	45,8
						Kulata	469,4	11,2
			CFR			Kardam	584,3	27,6
						Ruse	45,7	90,4
			<b>Insgesamt • Total</b>					
4	Ungarn Hungary	MAV 0055	CFR	3 490,0		Biharkereszttes	1 568,0	36,6
						Nyirabrany	353,0	36,3
						Lekeshasa	1 569,0	32,1
						Agfalva		
			ZSR	1 277,0		Raika	212,0	26,5
						Komarom	430,0	40,5
						Szob	363,0	79,8
						Somosköujfalu	17,0	-28,9
						Banreve	55,0	-43,3
						Hidasnemeti	136,0	-52,4
						Satoraljaujheli	64,0	13,0
			UZ	299,0	-8,1	Zahony, Yeperyeska	299,0	
			JZ	1 103,0	-4,0	Kelebia	1 103,0	-4,0
			HZ	1 293,0		Murakeresztur	169,0	-2,2
						Gyekeyes	1 063,0	6,3
						Magyarboly	61,0	60,4
						OBB	2 375,0	
Sopron	566,0	-13,6						
<b>Insgesamt • Total</b>	<b>9 837,0</b>	<b>-3,8</b>						
5	Vietnam Vietnam	VZD 0032	KZD	387,0	-5,8	Laokai	174,0	-26,3
						Dongdang	213,0	21,7
			<b>Insgesamt • Total</b>	<b>387,0</b>	<b>-5,8</b>			



Nr. No	Land Country	Eisenbahn Railway	Im Verkehr pro Eisenbahn, Hafen Traffic per railway, port	Güter übergeben • Freight handed over				
				Insgesamt Tsd. Tn Total tn in thousands	+ -% 2006	durch Grenzübergänge • trough frontier crossings		
						Grenzbahnhof Frontier station	Tsd. Tn tn in thousands	+ -% 2006
1	2	3	4	5	6	7	8	9
6	Georgien Georgia	GR 0028	AZ	3 179,1	7,0	Ghardabani	3 179,1	
			ARM	1 533,5	23,3	Siadahlo	1 533,5	23,3
			Hafen Batumi	9 488,2	-19,2		9 488,2	-91,9
			Hafen Poti	1 643,3	15,5		1 643,3	15,5
			<b>Insgesamt • Total</b>	<b>15 844,1</b>	<b>-8,9</b>			
7	Kasachstan Kazakhstan	KZH 0027	KZD	6 738,2	-31,2		6 738,2	-31,2
			KRG	3 761,5	19,8	Lugovaya Export	3 761,5	19,8
			RZD	65 959,6	-18,6	Aksarayskaya	9 455,0	-47,9
						Ilets-1 Export	1 042,5	-53,4
						Koulunda Export	6 107,6	-8,4
						Lokot	1 185,5	-9,5
						Nickel-Tau Export	1 223,8	-62,4
						Petropavlovsk	4 309,7	11,6
						Presnogorkovskaya Exsp.	12 455,2	-16,0
						Tobol Exp.	26 681,0	16,6
			UTI	13 151,9	25,6	Beyneu	1 963,7	-0,7
			Sary-Agash Export	11 188,0	31,7			
			Aktau Pere-Hafen	8 668,9				
<b>Insgesamt • Total</b>	<b>98 280,1</b>	<b>-25,9</b>						
8	China China	KZD 0033	VZD	1 260,0	26,0			
			KZH	5 040,0	61,0			
			ZC	650,0	22,6			
			MTZ	1 020,0	22,9			
			RZD	2 000,0	47,1			
			<b>Insgesamt • Total</b>	<b>9 970,0</b>	<b>45,6</b>			
9	Kirgistan Kirgistan	KRG 0059	KZH	1 866,1	14,7	Lugovaya	1 866,1	14,7
			UTI	418,7	47,7	Karasu	418,7	47,7
			<b>Insgesamt • Total</b>	<b>2 284,8</b>	<b>19,6</b>			
10	Lettland Latvia	LDZ 0025	BC	595,5	-12,2	Indra	595,5	-12,2
			LG	1 202,3	16,2	Eglaine	782,5	58,9
						Meitene	342,2	-32,5
						Renge	77,6	119,2
			RZD	1 576,2	24,9	Zilupe	1 296,3	19,2
			Karsava	279,9	61,0			
			EVR	3 867,4	-3,1	Lugazhy	3 867,4	-3,1
			Riga	17 586,6	22,0			
			Ventspils	18 182,5	36,1			
			Lijepaja	1 950,5	4,4			
<b>Insgesamt • Total</b>	<b>44 961,0</b>	<b>22,8</b>						
11	Litauen Lithuania	LG 0024	Klajpeda	15 388,0	16,9			
			Klajpeda-Mukran	36,0	-26,5			
			RZD	16 191,0	-0,3	Kybartai	16 011,0	0,4
						Pagegiai	180,0	-37,9
			BC	3 331,0	-0,4	Kena	2 734,0	16,5
						Stasylos	597,0	-40,1
			LDZ	4 894,0	-6,2	Ioniskis	831,0	52,5
						Mazeikai	3 371,0	-21,6
						Obeliai	690,0	87,5
			PKP	404,0	23,9	Turmantas	2,0	-77,8
<b>Insgesamt • Total</b>	<b>40 244,0</b>	<b>5,0</b>	Mockava	404,0	23,9			

Nr. No	Land Country	Eisenbahn Railway	Im Verkehr pro Eisenbahn, Hafen Traffic per railway, port	Güter übergeben • Freight handed over						
				Insgesamt Tsd. Tn Total tn in thousands	+ -% 2006	durch Grenzübergänge • trough frontier crossings				
						Grenzbahnhof Frontier station	Tsd. Tn tn in thousands	+ -% 2006		
1	2	3	4	5	6	7	8	9		
12	Moldau Moldova	CFM 0023	CFR	4 422,0	-15,6	Jurjulesht	3 727,5	-9,6		
						Ungeny	385,3	29,3		
			UZ	3 502,0	-98,7	Novosavitskaya	254,9	779,0		
						Volchinets	1 806,5	139,3		
						Oknitsa	8,0	-97,6		
						Kriva	45,6	204,0		
						Medvesha	54,6	-68,1		
						Etulija-Hafen	1 867,8			
			<b>Insgesamt • Total</b>	<b>7 924,0</b>	<b>-14,9</b>					
13	Mongolei Mongolia	MTZ 0031	KZD	1 408,0	-8,9	Dzhamin-Uud	1 408,0	-8,9		
			RZD	368,3	36,1	Suche-Bator	322,9	19,6		
						Ereencav	45,4	8 309,3		
						<b>Insgesamt • Total</b>	<b>1 776,3</b>	<b>-2,2</b>		
14	Polen Poland	PKP 0051	BC	1 545,0	2,3	Terespol	1 342,0	-1,7		
			LG	161,0	-15,1	Trakiszki	161,0	-15,1		
			RZD	430,0	1,8	Braniewo	361,0	-4,2		
			ZSR	3 502,0	20,4	Muszyna	2 007,0	26,0		
			UZ	2 054,0	15,6	Medyka	1 192,0	-15,9		
			CD	11 217,0	-0,8	Marklowice	3 388,0	-0,6		
						Chalupki	4 676,0	-1,7		
						Zebrzydowice	2 184,0	20,2		
			DB	8 739,0	-10,1	Kunowice	1 519,0	-8,1		
						Weglinec	4 295,0	-11,5		
						Gubin	2 633,0	-7,1		
						Swinoujscie F.	305,0	11,3		
						Hafen	9 461,0			
						Gdansk	3 266,0	-44,1		
						Szczecin	2 947,0	-24,6		
						Swinoujscie	1 577,0	-37,3		
						Gdynia	1 671,0	-28,5		
						<b>Insgesamt • Total</b>	<b>46 875,0</b>	<b>9,7</b>		
15	Rumänien Romania	CFR 0053	BDZ	1 003,0	-16,7	Giurgiu Nord	991,0	-16,7		
			MAV	1 455,0	-9,5	Curtici	648,0	-12,4		
			CFM	584,0	49,7	Cristesti Jijia	558,0	62,2		
			UZ	250,0	-32,3	Halmeu	56,0	-71,1		
			JZ	260,0	-47,5	Stamora Morawsk.	242,0	-47,3		
			CONSTANSA	3 237,0	13,0					
						<b>Insgesamt • Total</b>	<b>6 789,0</b>	<b>-2,0</b>		
16	Slowakei Slovakia	ZSR 0056	MAV	6 360,5	174,8	Lenartovice	445,9	131,8		
						Rusovce	1 062,1	347,9		
						Slovenske Nove Mesto	579,3	147,8		
						Komarno	1 395,4	236,0		
						Sturovo	1 501,4	498,9		
						Cana	1 110,1	35,2		
			PKP	2 765,4	30,7	Filakovo	266,5	62,4		
						Medsilaborce	65,8	8,0		
						Plavec	1 247,4	-2,1		
			UZ	1 921,7	166,3	Skalite	1 452,2	86,0		
						Cerna nad Tisou	1 563,1	259,8		
			CD	10 951,1	114,1	Matovice	358,6	24,9		
						Cadca	6 771,3	150,9		
						Luki pod Makztou	2 081,2	119,0		
			ÖBB	2 858,8	47,6	Kuty	2 098,6	43,1		
						Bratislava	2 734,2	41,2		
						Devinska Nova	124,6			
			<b>Insgesamt • Total</b>	<b>24 857,4</b>	<b>103,7</b>					

Nr. No	Land Country	Eisenbahn Railway	Im Verkehr pro Eisenbahn, Hafen Traffic per railway, port	Güter übergeben • Freight handed over				
				Insgesamt Tsd. Tn Total tn in thousands	+ -% 2006	durch Grenzübergänge • trough frontier crossings		
						Grenzbahnhof Frontier station	Tsd. Tn tn in thousands	+ -% 2006
1	2	3	4	5	6	7	8	9
17	Tadschikistan Tajikistan	TDZ 0066	UTI	10 100,4		Kudukuly	463,5	
						Amuzang	93,5	11,8
						Kanibadalya	5 058,1	4,8
						Bekobad	4 485,3	8,1
			<b>Insgesamt • Total</b>	<b>10 100,4</b>				
18	Turkmenistan Turkmenistan	TRK 0067	UTI	6 573,0	6,1	Farap	324,0	-0,9
						Tachiatash	248,0	17,0
						Talimardzhan	530,0	-16,8
						Kelif	5 430,0	7,0
						Dashoguz	41,0	17,1
			RAI	2 560,0	16,1	Sarakhs	2 560,0	16,1
			AFG	417,0	-28,8	Serhetabat	417,0	-28,8
			Hafen Turkmenbasch	1 119,0	-26,0		119,0	-92,1
<b>Insgesamt • Total</b>	<b>10 669,0</b>	<b>1,6</b>						
19	Usbekistan Uzbekistan	UTI 0029	AFG	1 820,8	3,7	Galaba-exp.	1 791,4	2,2
						Termez-Hafen	29,4	8,9
			KZH	5 041,2	28,9	Khrakhallpakya	963,8	14,0
						Keles-exp.	4 037,7	32,9
						Syrdaryin	39,7	47,0
			KRG	947,5	54,3	Kuvasay-exp.	38,3	90,5
						Savay	613,4	68,3
						Sultanabad	9,5	48,4
						Uc-Kurgan	16,9	-13,8
						Khanabad	269,4	32,4
			TDZ	4 664,4	11,7	Amuzangh	367,9	3,0
						Bekobad	1 229,2	22,7
						Kudukuly-exp.	3 038,4	
						Subanobad	28,9	-8,5
TRK	3 647,1	16,8	Naymankhul	565,6	172,2			
			Nishan	148,4	16,0			
			Pitnyak	56,7	-70,9			
			Khodzhydavlet	2 876,4	14,1			
<b>Insgesamt • Total</b>	<b>16 121,0</b>	<b>18,7</b>						
20	Ukraine Ukraine	UZ 0022	BC	7 452,4	12,6	Gornostayevka	409,7	-29,4
						Horobichi	3 266,3	5,7
						Bereshest	701,8	13,3
						Udritsk	2 577,9	30,8
						Zaboloty	496,8	37,6
			MAV	4 920,5	-6,4	Batevo	4 920,5	-6,0
			CFM	8 491,7		Mogilyev-Podolski	1 866,8	-56,1
						Mamalyga	0,4	10,0
						Sakuryani	181,1	-85,3
						Kukhurgan	5 208,7	31,9
			PKP	13 646,0		Slobodka	1 234,6	56,5
						Mostisska-2	4 435,5	1,8
						Izov	8 041,9	15,4
			RZD	28 979,9	28,3	Yagodin	1 168,6	0,5
						Zernovo	11 677,1	28,5
						Topoly	4 909,7	36,5
						Kozatchya Lopan	4 884,1	14,9
			CFR	6 519,3	0,5	Kvashino	4 332,5	37,9
Krasnaya Mogila	3 176,5	27,2						
Reni	3 674,7	-11,0						
Vadul-Siret	634,4	13,3						
Dyakovo	2 210,3	22,9						

Nr. No	Land Country	Eisenbahn Railway	Im Verkehr pro Eisenbahn, Hafen Traffic per railway, port	Güter übergeben • Freight handed over				
				Insgesamt Tsd. Tn Total tn in thousands	+ -% 2006	durch Grenzübergänge • through frontier crossings		
						Grenzbahnhof Frontier station	Tsd. Tn tn in thousands	+ -% 2006
1	2	3	4	5	6	7	8	9
			ZSR	14 272,6	-17,9	Uzhgorot	9 867,4	-8,5
						Chop	4 405,2	-33,2
			Odessa	15 033,1	9,2			
			Iljitschewsk	8 414,2	-1,1			
			Nikolajew	7 661,0	24,5			
			Cherson	1 920,0	-0,7			
			Feodosia	1 745,1	-49,0			
			Berdjansk	1 972,2	-1,2			
			Ismail	6 531,9	-0,8			
			Mariupol	15 264,0	5,6			
			Oktjabrskij	4 219,0	40,5			
			Reni	1 918,0	-12,5			
			Kerchi	2 514,1	-5,2			
			Jushnyj	19 779,9	6,6			
			Sevastopol	5 023,5	2 476,2			
			Dnepro-Bugskij	27,3	-11,1			
			Belgorod-Dnestr	879,8	-5,0			
Krym	1 035,8							
			<b>Insgesamt • Total</b>	<b>178 221,4</b>	<b>7,4</b>			
21	<b>Tschechien Czechia</b>	<b>CD 0054</b>	DB	7 278,0	5,2	Decin	5 803,0	13,3
			PKP	6 010,0	6,7	Petrovice	2 231,0	13,1
			ZSR	9 204,0		Lanzhot	3 533,0	
			ÖBB	9 505,0	0,4	Breclav	6 432,0	2,3
			<b>Insgesamt • Total</b>	<b>31 997,0</b>	<b>2,2</b>			
22	<b>Estland Estonia</b>	<b>EVR 0026</b>	RZD	866,0	56,2	Narva	467,3	72,9
						Petseri	398,7	40,4
			Tallinn	2 404,6	-42,6			
			Muuga	10 417,1	-44,4			
			Paldiski	1 012,1	-48,2			
			Maardu	14 278,1	16,8			
			Wajwara	715,1	32 404,5			
	<b>Insgesamt • Total</b>	<b>29 693,0</b>	<b>-22,8</b>					

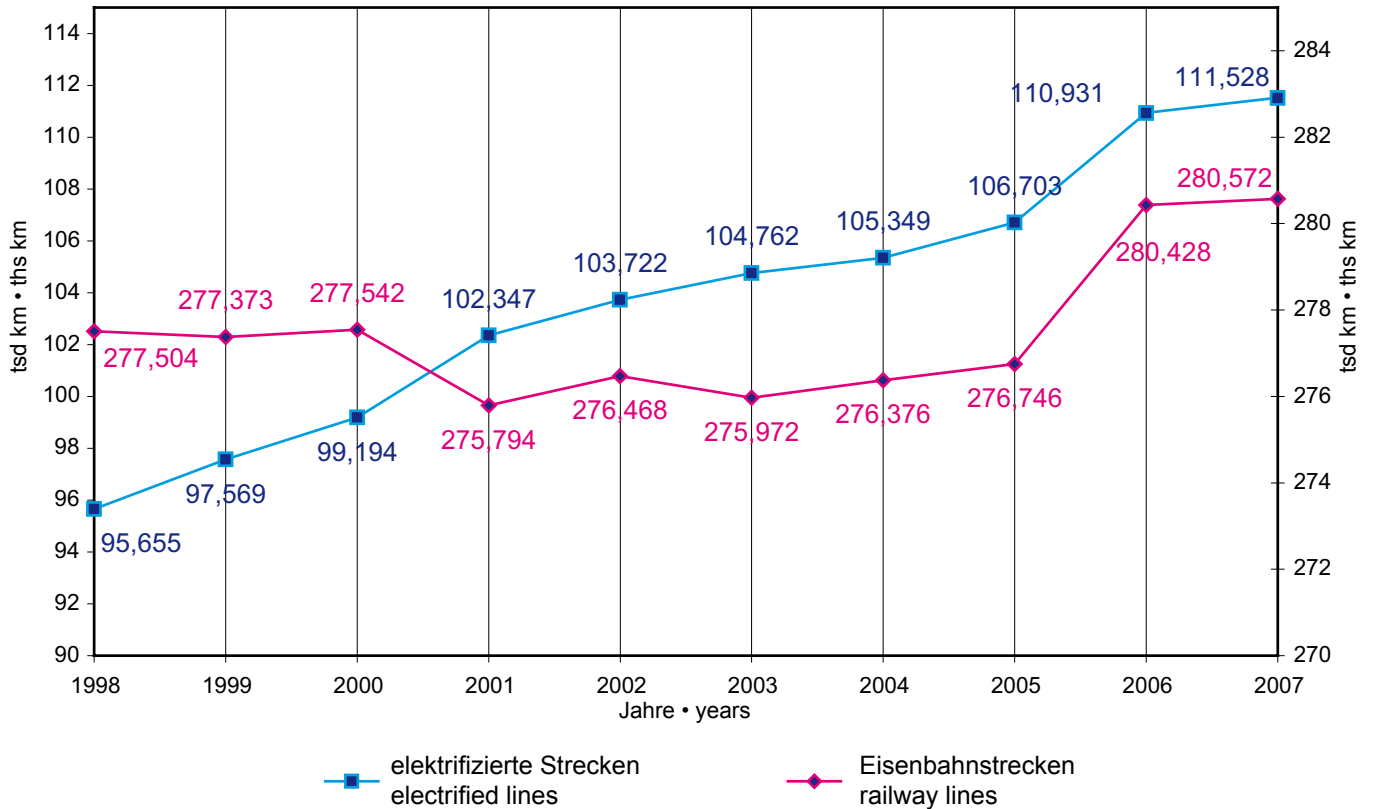
Для записи • 記事

For notes • Für Notizen



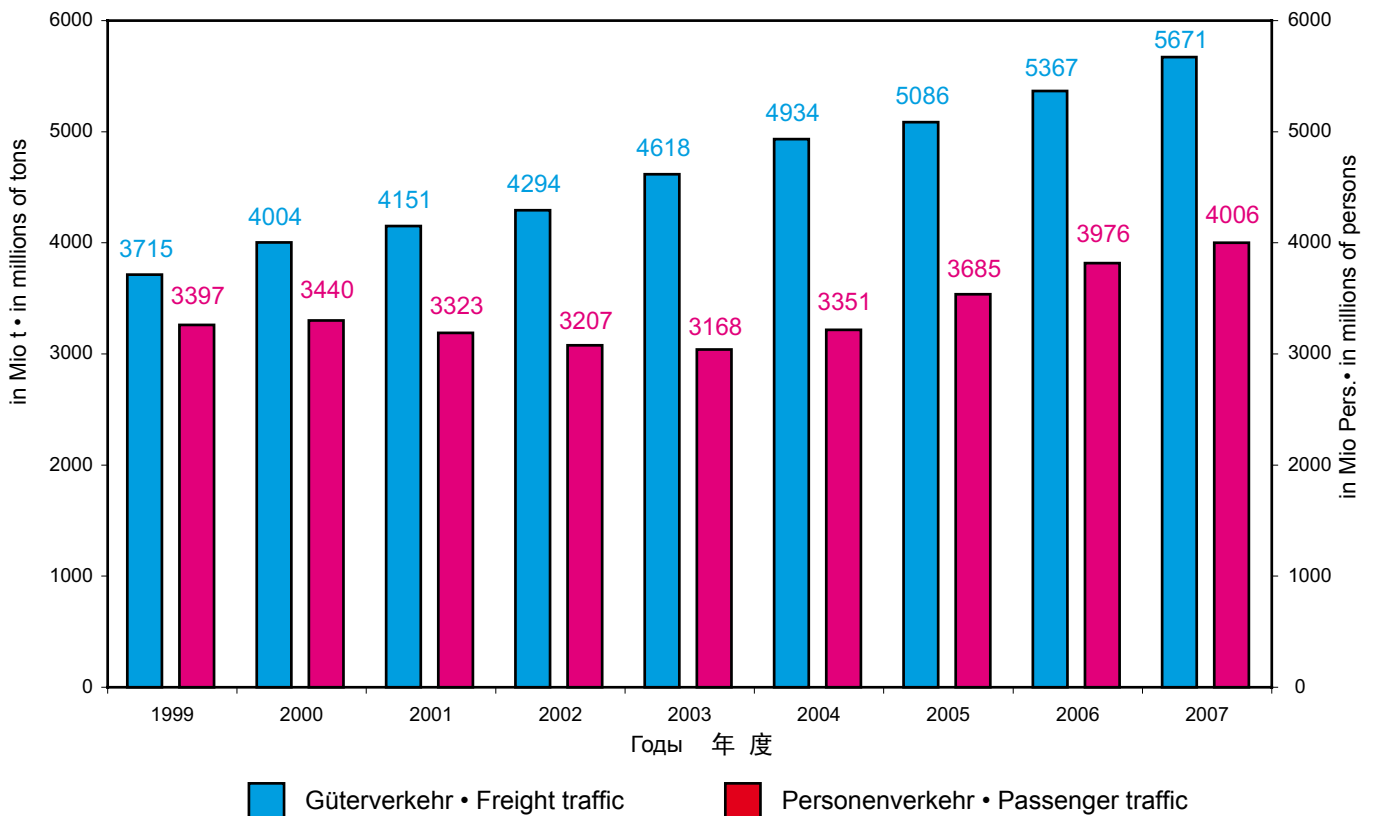
## Die Dynamik der Veränderung der Betriebslänge und der elektrifizierten Strecken im Eisenbahnnetz

### The dynamics of changes in the operational length of the railway network and electrified lines



## Die Dynamik der Veränderung des Beförderungsvolumens

### The dynamics of changes in the traffic volume



**Публикация Комитета ОСЖД**  
00-681 Варшава, ул.Хожа 63/67  
тел.: (+4822) 657 36 00  
Факс: (+4822) 621 94 17  
e-mail: osjd@osjd.org.pl

Редактор-составитель: Мамарахимов Камалдин  
тел.: (+4822) 657 36 28

铁组委员会: 00-681华沙市霍扎街63/67号  
电话: (+4822) 657-36-00  
传真: (+4822) 621-94-17  
e-mail: osjd@osjd.org.pl

编辑: 卡马尔金·马马拉希莫夫  
电话: (+4822) 657-36-28

2007

**Herausgegeben vom Komitee der OSShD**  
00-681 Warschau, Hoza-Str.63/67  
Tel.: (+4822) 657 36 00  
Fax: (+4822) 621 94 17  
e-mail: osjd@osjd.org.pl

Redakteur-Verfasser: K. Mamarakhimov  
Tel.: (+4822) 657 36 28

**Published by the OSJD Committee**  
00-681 Warsaw Hoza Street 63/67  
Tel.: (+4822) 657-36-30  
Fax: (+4822) 621-94-17  
e-mail: osjd@osjd.org.pl

Edited by Mr. Mamarakhimov Kamaldin  
Tel.: (+4822) 657-36-28