

**ОРГАНИЗАЦИЯ СОТРУДНИЧЕСТВА ЖЕЛЕЗНЫХ ДОРОГ
КОМИТЕТ ОСЖД**

**铁 路 合 作 组 织
铁 组 委 员 会**

**ORGANISATION FÜR DIE ZUSAMMENARBEIT DER EISENBAHNEN
KOMITEE DER OSShD**

**ORGANISATION FOR CO-OPERATION BETWEEN RAILWAYS
OSJD COMMITTEE**



ОСЖД

**Бюллетень статистических данных ОСЖД
по железнодорожному транспорту за 2010 год**

铁 组

2010 年铁路运输统计资料简报

OSShD

**Das Bulletin der statistischen Daten der OSShD
zum Eisenbahntransport für 2010**

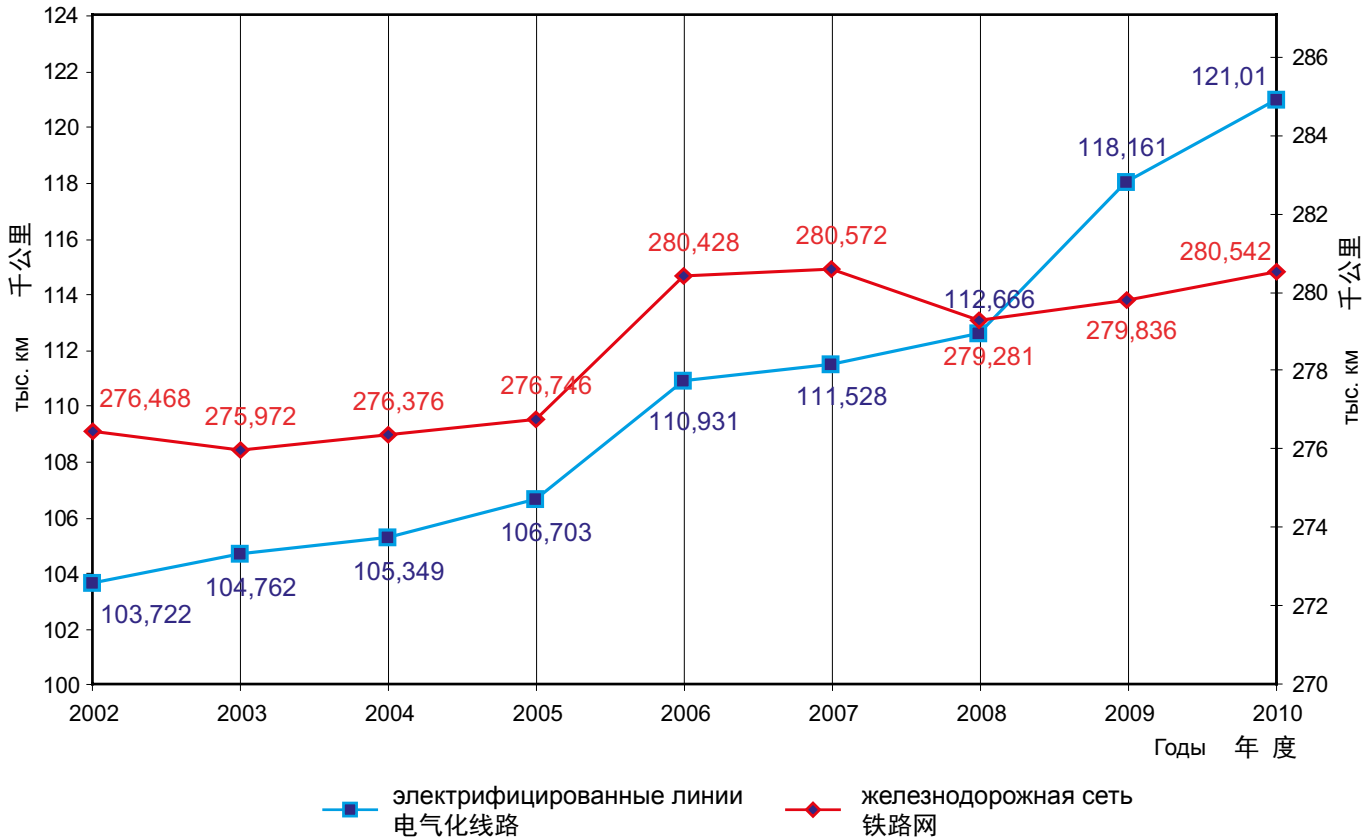
OSJD

**OSJD Bulletin of statistical data
on railway transport for 2010**

**Варшава, 2011 г.
2011 年, 华沙
Warschau, 2011
Warsaw, 2011**

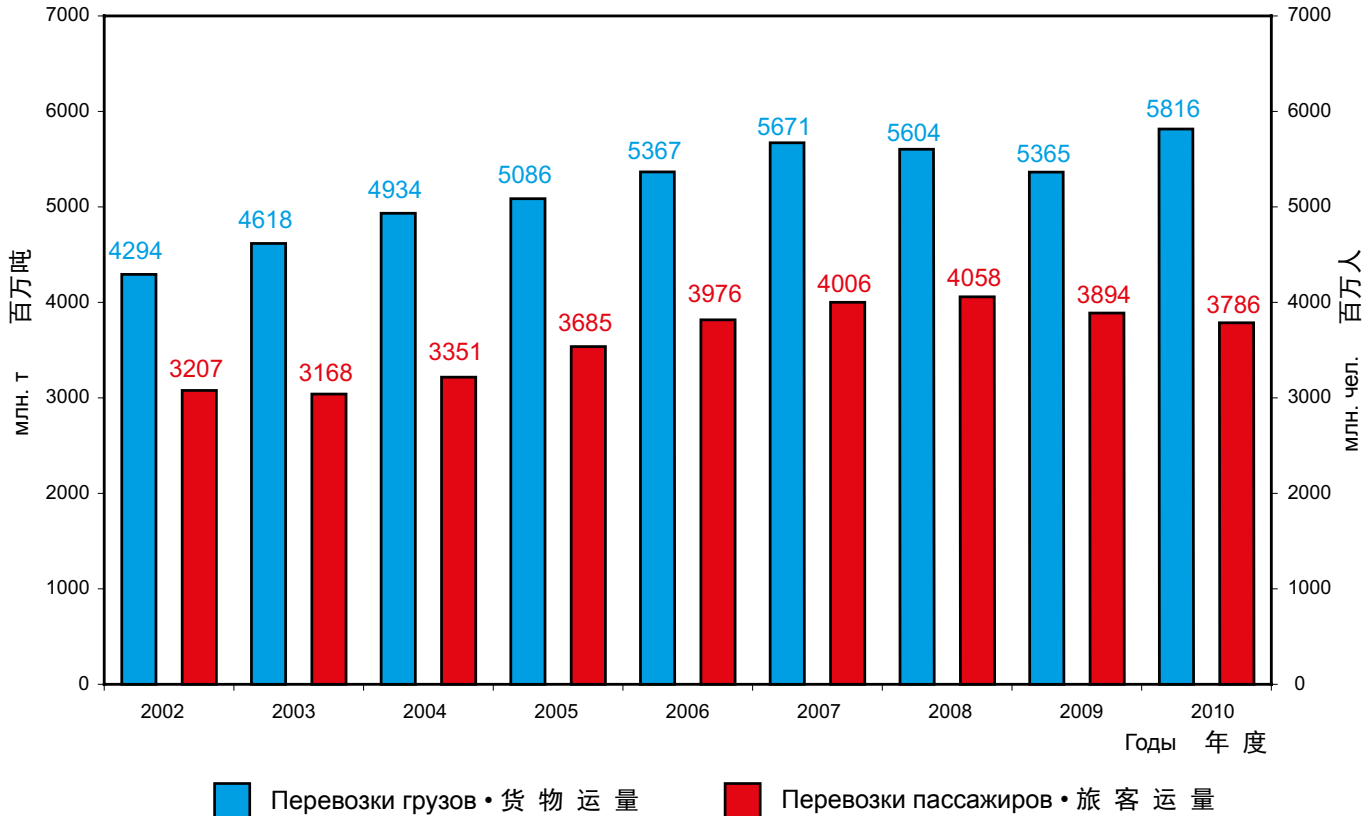
Динамика изменения эксплуатационной длины железнодорожной сети и протяженности электрифицированных линий

铁路网营业里程和电气化线路里程的变化情况



Динамика изменения объёмов перевозок

运量变化情况



Содержание

内 容

Железнодорожный транспорт стран - членов ОСЖД в 2010 году	2
2010年铁组成员国铁路运输情况	2
Железные дороги стран - членов ОСЖД	3
铁组成员国铁路	3
Железные дороги - наблюдатели ОСЖД	3
铁组观察员铁路	3
Основные показатели железных дорог стран - членов ОСЖД за 2010 год	4
铁组成员国铁路2010年主要指标	6
Основные показатели стран - членов ОСЖД за 2010 год	8
铁组成员国2010年主要指标	10
Перевозка грузов в международном железнодорожном сообщении за 2010 год	12
2010年国际铁路联运货运情况	20

Согласовано совещанием экспертов по вопросам статистики (14.09.2011, Львов, Украина) и годовым совещанием Комиссии ОСЖД по транспортной политике и стратегии развития (18-21.10.2011, Комитет ОСЖД, Варшава).

铁组运输政策和发展战略专门委员会统计问题专家会议（2010年9月7-10日，保加利亚，瓦尔纳）和铁组运输政策和发展战略专门委员会会议（2010年10月19-22日，华沙，铁组委员会）商定。

Vereinbart von der Expertenberatung zu statistischen Fragen (14.09.2011, Lwow, Ukraine) und von der Jahresberatung der OSShD-Kommission für Transportpolitik und Entwicklungsstrategie (18.-21.10.2011, Komitee der OSShD, Warschau).

Conformed by the Expert Meeting on Statistics (14.09.2011, Lvov, Ukraine) and annual meeting of the OSJD Commission on Transport Policy and Development Strategy (18-21.10.2011, OSJD Committee, Warsaw).

Сдано в набор: 18 ноября 2011 г.
Подписано к печати: 22 ноября 2011 г.

Redaktionsschluß: 18.11.2011
Imprimatur: 22.11.2011

Печатается в типографии PAB-Font s.c.,
03-214 Варшава, ул. Красnobродзка 2/2
Телефон/Факс: (+48) 22 814 10 34
e-mail: biuro@pabfont.pl

Druck: „PAB-Font s.c.“,
03-214 Warszawa, ul. Krasnobrodzka 2/2
Tel./Fax: (+48) 22 814 10 34
e-mail: biuro@pabfont.pl

2011年11月18日交付排版
2011年11月22日交付印刷

Submitted for printing: 18.11.2011
Imprimatur: 22.11.2011

“PAB-Font s.c.” 印刷厂印刷
地址: 03-214, 华沙, 克拉斯诺布罗兹卡街2/2号
电话/传真: (+48) 22-814-10-34
e-mail: biuro@pabfont.pl

Printed by: “PAB-Font s.c.”,
03-214 Warszawa, ul. Krasnobrodzka 2/2
Tel./Fax: (+48) 22 814 10 34
e-mail: biuro@pabfont.pl

Железнодорожный транспорт стран - членов ОСЖД в 2010 году

В целом в 2010 году темпы прироста грузовых перевозок по сравнению с 2009 годом возросли.

Прирост перевезенных грузов составил 8,40%, а суммарный грузооборот увеличился на 11,77%.

В 2010 году было перевезено 3786 млн. пассажиров, что на 3,31% меньше, чем в 2009 году. Пассажиро-километры уменьшились на 6,14%.

В 2010 году эксплуатационная длина линий железных дорог возросла на 707 км и составила 280542 км, а прирост электрифицированных линий достиг 2849 км - их общая длина составила 121010 км.

Общее количество тепловозов и электровозов составило 55468 единиц.

Парк пассажирских вагонов составил 102053 единиц на конец 2010 года.

Парк грузовых вагонов достиг 2285533 единиц на конец 2010 года.

Численность персонала уменьшились на 4,16% и составила 3668655 человек.

铁组成员国2010年铁路运输情况

与2009年相比，2010年货运量增长速度有所提高。

货运量增长8.40%，货物周转总量增长11.77%。

2010年，共运送旅客37.86亿人，比2009年减少3.31%，旅客人公里减少6.14%。

2010年，铁路营业里程增加707公里，达到28.0542万公里；电气化里程增加2849公里，总里程达到12.1010万公里。

内燃机车和电力机车总数达55468台。

截止2010年底，客车总数达到10.2053万辆。

截止2010年底，货车总数达到228.5533万辆。

铁路员工人数减少4.16%，总数为366.8655万人。

Железные дороги стран - членов ОСЖД
铁 组 成 员 国 铁 路

1.	АЖД 阿(塞)铁	0057	ЗАО «Азербайджанские железные дороги» 阿塞拜疆国家铁路
2.	БЧ 白铁	0021	Белорусская железная дорога 白俄罗斯铁路
3.	БДЖ 保铁	0052	Холдинг «Болгарские государственные железные дороги» 保加利亚国家铁路国有公司
4.	МАВ 匈铁	0055	ЗАО «Венгерские государственные железные дороги» 匈牙利国家铁路股份公司
5.	ВЖД 越铁	0032	ГК «Вьетнамская железная дорога» 越南社会主义共和国铁路
6.	ГР 格铁	0028	ООО «Грузинская железная дорога» “格鲁吉亚铁路” 有限责任公司
7.	РАИ 伊铁	0096	Железная дорога Исламской Республики Иран 伊朗伊斯兰共和国铁路
8.	КЗХ 哈铁	0027	АО «Национальная компания “Казакстан темір жолы”» (Железная дорога Казахстана) “哈萨克斯坦铁路” 国有股份公司
9.	КЖД 中铁	0033	Китайские железные дороги 中华人民共和国铁路
10.	ЗЧ 朝铁	0030	Железные дороги Корейской Народно-Демократической Республики 朝鲜民主主义人民共和国铁路
11.	КРГ 吉铁	0059	ГП «Национальная компания “Кыргыз темир жолу”» (Кыргызская железная дорога) 吉尔吉斯斯坦铁路
12.	ЛДЗ 拉铁	0025	ГАО “Латвийская железная дорога” “拉脱维亚铁路” 国家股份公司
13.	ЛГ 立铁	0024	АО «Литовские железные дороги» “立陶宛铁路” 股份公司
14.	ЧФМ 摩铁	0023	ГП “Железная дорога Молдовы” “摩尔多瓦铁路” 国家企业
15.	МТЗ 蒙铁	0031	Монгольская железная дорога 蒙古铁路
16.	ПКП 波铁	0051	АО «Польские государственные железные дороги» “波兰国家铁路” 股份公司
17.	РЖД 俄铁	0020	ОАО «Российские железные дороги» “俄罗斯铁路” 股份公司
18.	ЧФР 罗铁	0053	Национальная железнодорожная компания Румынии 罗马尼亚国有铁路公司
19.	ЖСР 斯铁	0056	АО «Железнодорожное общество “Карго Словакия”» 斯洛伐克共和国铁路
20.	ТДЖ 塔铁	0066	ГУП «Рохи охани Тоҷикистон» (Таджикская железная дорога) 塔吉克斯坦铁路
21.	ТРК 土铁	0067	Государственные железные дороги Туркменистана 土库曼斯坦国家铁路
22.	УТИ 乌(兹)铁	0029	ГАЖК «Узбекистон темир йуллари» (Узбекские железные дороги) “乌兹别克斯坦铁路” 国家铁路股份公司
23.	УЗ 乌(克)铁	0022	Укрзалізниця (Украинские железные дороги) 乌克兰铁路
24.	ЧД 捷铁	0054	АО «Чешские железные дороги» “捷克铁路” 股份公司
25.	ЭВР 爱铁	0026	АО «Эстонская железная дорога» “爱沙尼亚铁路” 股份公司

Железные дороги - наблюдатели ОСЖД
铁 组 观 察 员 铁 路

1.	АО «ДБ» 德铁	0080	АО «Немецкая железная дорога» 德国铁路股份公司
2.	ОСЕ 希铁	0073	Греческие железные дороги 希腊铁路
3.	СНЦФ 法铁	0087	Национальное общество Французских железных дорог 法国国有铁路公司
4.	ВР 芬铁	0010	Железные дороги Финляндии 芬兰铁路
5.	ЖС 南铁	0072	ПП «Железные дороги Сербии» 南斯拉夫铁路联合体
6.	ЗАО «ДЫШЭВ» 吉肖富铁路	0043	ЗАО «Железная дорога Дьёр - Шопрон - Эбенфурт» 吉厄尔-肖普朗-埃宾富尔特铁路股份公司

Основные показатели железных дорог стран - членов ОСЖД за 2010 год

№	Страна	Дорога	Показатели											
			Площадь страны, тыс. км ²	Численность населения, млн. чел.	Эксплуатационная длина, км		Тяговый подвижной состав единиц					Пассажирские вагоны, ваг.	Моторные и прицепные вагоны, единиц	Грузовые вагоны, ваг.
					Всего	в т.ч. электролинии	паровозы	тепловозы	электропоезда, секции	дизельпоезда, секции	электропоезда, секции			
11/12	11/10	8	9	10	11	12	13	14	15					
1	Азербайджан	АЖД 0057	86,6	8,2	2079,1	1241,4	14,0	237,0	177,0	1,0	72,0	719,0	144,0	21453,0
2	Беларусь	БЧ 0021	207,6	9,5	5482,0	898,0	...	768,0	67,0	446,0	270,0	1710,0	1314,0	26556,0
3	Болгария	БДЖ 0052	111,0	7,3	4097,0	2785,0	4,0	235,0	245,0	27,0	74,0	1036,0	0,0	11485,0
4	Венгрия	МАВ 0055	93,0	10,0	7608,5	2727,4	24,0	476,0	461,0	339,0	89,0	2277,0	602,0	11059,0
5	Вьетнам	ВЖД 0032	331,7	86,9	2347,0	0,0	0,0	318,0	0,0	0,0	0,0	947,0	73,0	5096,0
6	Грузия	ГР 0028	69,7	4,7	1523,6	1523,6	0,0	134,0	220,0	0,0	0,0	109,0	34,0	12204,0
7	Иран	РАИ 0096	1648,0	71,0	6073,0	148,0	0,0	662,0	8,0	0,0	0,0	1585,0	64,0	21816,0
8	Казахстан	КЗХ 0027	2717,0	16,5	14184,1	4054,4	22,0	1163,0	567,0	13,0	67,0	2252,0	0,0	96144,0
9	Китай	КЖД 0033	9600,0	1339,7	66239,0	32717,0	51,0	10041,0	8257,0	0,0	447,0	45817,0	4574,0	622284,0
10	КНДР	ЗЧ 0030	122,7	48,8	4400,0	0,0								
11	Кыргызстан	КРГ 0059	198,5	5,4	423,9	6,7	2,0	43,0	-	-	-	434,0	0,0	1808,0
12	Латвия	ЛДЗ 0025	64,6	2,3	1896,9	257,4	1,0	196,0	0,0	25,0	79,0	131,0	104,0	9033,0
13	Литва	ЛГ 0024	65,3	3,3	1767,0	122,0	4,0	267,0	-	61,0	34,0	138,0	199,0	13352,0
14	Молдова	ЧФМ 0023	34,0	3,6	1156,9	0,0	2,0	152,0	0,0	30,0	0,0	379,0	99,0	7908,0
15	Монголия	МТЗ 0031	1531,0	2,9	1810,0	0,0	0,0	116,0	0,0	0,0	0,0	330,0	0,0	4903,0
16	Польша	ПКП 0051	312,7	38,2	19702,0	11854,0	20,0	1629,0	1688,0	130,0	945,0	3507,0	3148,0	66947,0
17	Россия	РЖД 0020	17075,4	142,9	85292,0	43179,0	...	9211,0	9382,0	318,0	5786,0	25605,0	0,0	1026777,0
18	Румыния	ЧФР 0053	237,5	21,7	10777,0	4032,0	0,0	553,0	315,0	4,0	0,0	2765,0	0,0	42093,0
19	Словакия	ЖСР 0056	49,0	5,4	3592,1	1577,6	0,0	464,0	478,0	173,0	39,0	1095,0	435,0	18407,0
20	Таджикистан	ТДЖ 0066	143,1	7,6	620,7	4,7	-	55,0	0,0	0,0	0,0	415,0	9,0	2475,0
21	Туркменистан	ТРК 0067	488,1	5,2	3115,0	4,9	0,0	370,0	0,0	0,0	0,0	549,0	0,0	14125,0
22	Узбекистан	УТИ 0029	447,2	28,5	4227,2	674,3	0,0	240,0	53,0	0,0	18,0	715,0	0,0	21687,0
23	Украина	УЗ 0022	603,7	45,8	21705,2	9877,1	51,0	2540,0	1861,0	326,0	1589,0	7315,0	0,0	184107,0
24	Чехия	ЧД 0054	78,9	10,5	9412,0	3210,0	23,0	876,0	856,0	715,0	154,0	2179,0	2335,0	27416,0
25	Эстония	ЭВР 0026	45,2	1,3	1011,0	92,3	0,0	89,0	0,0	32,0	25,0	44,0	145,0	16398,0
	ИТОГО + - к 2009 г	ОСЖД			280542,2	121010,2	218,0	30835,0	24635,0	2640,0	9688,0	102053,0	13279,0	2285533,0

Основные показатели железных дорог стран - членов ОСЖД за 2010 год

№	Страна	Дорога	Показатели								
			Персонал железных дорог, чел.	Грузооборот брутто, млн. ткм				Пассажирские перевозки		Грузовые перевозки	
				Всего	Пассажирские поезда	Грузовые поезда	Всего пассаж., тыс.	Всего пасс.км, млн.	Всего тонн, тыс.	Всего ткм, млн.	
											+ - в % к 2009
31/19	42/19	42/20	42/21	51/3	51/12	61/11	61/18				
1	2	3	16	17	18	19	20	21	22	23	
1	Азербайджан	АЖД 0057	24 920,0 -4,6	18 176,9 9,2	2 128,7 -4,1	15 954,8 11,2	4 802,4 -24,8	917,1 -10,5	22 350,0 7,5	8 250,0 8,7	
2	Беларусь	БЧ 0021	77 803,0 1,0	103 122,0 5,8	19 699,0 3,6	82 650,0 6,4	83 553,0 0,1	7 578,0 2,4	139 937,0 4,4	46 224,0 8,2	
3	Болгария	БДЖ 0052	28 504,0 -8,0	9 584,0 -2,1	4 632,0 -5,2	4 979,0 1,6	30 102,0 -4,0	2 100,0 -2,1	10 778,0 1,4	2 352,0 3,8	
4	Венгрия	МВВ 0055	38 014,0 92,8	25 065,2 59,7	14 586,3 -7,1	10 478,9	137 616,0 -3,5	7 550,0 -6,0	30 656,0 -27,7	5 916,0 -26,3	
5	Вьетнам	ВЖД 0032	...	12 668,0 1,4	5 512,0 16,0	7 156,0 -7,6	11 523,0 4,1	98 079,0 17,0	7 787,0 -4,6	3 901,0 2,5	
6	Грузия	ГР 0028	6 839,0 -2,7	0,0	0,0	0,0	3 238,6 3,8	654,4 4,5	19 980,0 16,6	6 239,6 14,9	
7	Иран	РАИ 0096	12 257,0 -1,7	58 448,0 9,8	21 016,0 18,4	37 432,0 5,6	27 710,0 5,7	0,0	32 817,0 -0,7	20 247,0 -1,4	
8	Казахстан	КЗХ 0027	79 995,0 -1,5	402 871,0 6,3	31 387,0 -1,8	368 313,0 7,0	19 238,5 2,4	15 447,9 -88,2	267 735,0 8,1	213 173,6 8,0	
9	Китай	КЖД 0033	2 067 400,0 1,3	4 612 218,0 9,9	801 675,0 10,7	3 810 543,0 9,7	1 509 210,0 6,6	791 158,0 7,4	2 998 200,0 10,5	2 481 666,0 8,9	
10	КНДР	ЗЧ 0030					0,0	0,0	0,0	0,0	
11	Кыргызстан	КРГ 0059	5 486,0 2,0	1 490,5 -4,0	188,0 0,4	1 302,5 -4,5	711,3 -5,4	98,7 -7,0	5 523,9 -7,7	737,7 -0,9	
12	Латвия	ЛДЗ 0025	12 962,0 6,1	31 947,0 -10,6	1 741,0 -8,9	30 250,0 -9,9	20 856,0 -3,2	749,0 -0,9	49 164,0 -8,4	17 179,0 -8,1	
13	Литва	ЛГ 0024	10 318,0 -1,8	26 111,0 10,2	1 404,0 -5,8	24 640,0 11,2	4 363,0 -0,3	373,0 4,5	48 061,0 12,6	13 431,0 13,0	
14	Молдова	ЧФМ 0023	10 393,0 -18,6	3 061,0 -4,6	1 256,0 1,8	1 755,0 -7,6	4 964,0 -4,3	399,0 -5,7	0,0	0,0	
15	Монголия	МТЗ 0031	14 841,0 1,5	20 019,1 27,7	2 254,0 11,8	17 764,0 30,0	3 516,0 12,8	1 220,0 21,0	16 804,0 18,6	10 287,0 31,0	
16	Польша	ПКП 0051	106 569,0 -5,8	99 062,0 8,7	26 042,0 -5,0	72 315,0 14,8	188 682,0 -10,5	15 715,0 -4,5	128 076,0 16,3	34 332,0 14,7	
17	Россия	РЖД 0020	628 800,0 -18,1	3 909 001,0 6,5	355 228,0 -3,0	3 507 607,0 7,5	947 676,0 -16,8	139 028,0 -9,5	1 312 024,0 6,2	1 961 476,0 17,1	
18	Румыния	ЧФР 0053	50 722,0 -13,4	26 687,0 -3,7	13 765,0 -12,1	12 903,0 7,2	57 669,8 -12,0	5 248,0 -12,2	30 714,0 4,1	5 618,0 4,2	
19	Словакия	ЖСР 0056	31 859,0 -2,3	22 580,7 12,4	6 487,0 1,7	16 093,7 17,4	46 582,7 3,2	2 309,2 2,8	42 448,2 16,5	8 031,7 19,9	
20	Таджикистан	ТДЖ 0066	7 196,0 -4,7	1 577,8 -36,0	107,0 -26,1	1 470,8 -36,6	586,4 -17,0	0,0	10 445,6 -28,2	808,4 -37,0	
21	Туркменистан	ТРК 0067	18 701,0	20 921,0	3 223,0	17 311,0	6 468,0 1,8	1 811,0 5,0	26 839,0 3,5	11 992,0 1,9	
22	Узбекистан	УТИ 0029	52 715,0 -3,4	43 291,0 -7,8	5 350,0 3,0	37 651,0 -9,3	15 452,0 1,0	2 905,0 10,4	76 514,3 -5,4	22 282,3 0,3	
23	Украина	УЗ 0022	343 161,0 -2,3	452 239,0 7,6	91 401,0 -0,2	351 921,0 10,0	493 927,0 0,8	50 240,0 4,0	432 897,0 10,6	218 091,0 11,2	
24	Чехия	ЧД 0054	36 721,0 -6,1	47 093,0 1,6	19 398,0 -4,9	26 427,0 6,7	162 690,0 -0,1	6 553,0 1,4	76 723,0 12,3	13 592,0 7,5	
25	Эстония	ЭВР 0026	2 479,0 -5,2	14 430,5 24,1	721,0 3,4	13 615,5 25,8	4 806,0 -7,0	248,0 -5,0	29 674,0 16,8	6 265,0 8,4	
	ИТОГО + - к 2009 г	ОСЖД	3 668 655,0 -4,2	9 961 664,7 8,0	1 429 201,0 4,8	8 470 533,2 8,6	3 785 943,7 -3,3	1 150 381,3 -6,1	5 816 148,0 8,4	5 112 092,3 11,8	

铁 组 成 员 国 铁 路 2010 年 主 要 指 标

顺号	国 家	铁 路	指 标											
			国土面积 (千平方 公里)	人 口 (百万)	营业里程 (公里)		机车动车 (台)					客 车 (辆)	动车和 挂车 (辆)	货 车 (辆)
					总 计	其中电 气化里程	蒸 汽 机 车	内 燃 机 车	电 力 机 车	内 燃 车 组 (组)	电 动 车 组 (组)			
					较2009年 ±公里	较2009年 ±公里								
11/12	11/10	21/4	21/5	21/7	21/10	21/13	22/4	22/5	23/16+19					
1	2	3	4	5	6	7	8	9	10	11	12	13	14	15
1	阿塞拜疆	阿(塞)铁 0057	86,6	8,2	2079,1	1241,4 -9,8	14,0	237,0	177,0	1,0	72,0	719,0	144,0	21453,0
2	白俄罗斯	白铁 0021	207,6	9,5	5482,0 -9,0	898,0 -1,0	...	768,0	67,0	446,0	270,0	1710,0	1314,0	26556,0
3	保加利亚	保铁 0052	111,0	7,3	4097,0 -53,0	2785,0 -48,0	4,0	235,0	245,0	27,0	74,0	1036,0	0,0	11485,0
4	匈牙利	匈铁 0055	93,0	10,0	7608,5 99,5	2727,4 160,4	24,0	476,0	461,0	339,0	89,0	2277,0	602,0	11059,0
5	越 南	越铁 0032	331,7	86,9	2347,0	0,0	0,0	318,0	0,0	0,0	0,0	947,0	73,0	5096,0
6	格鲁吉亚	格铁 0028	69,7	4,7	1523,6	1523,6	0,0	134,0	220,0	0,0	0,0	109,0	34,0	12204,0
7	伊 朗	伊铁 0096	1648,0	71,0	6073,0 -148,0	148,0	0,0	662,0	8,0	0,0	0,0	1585,0	64,0	21816,0
8	哈萨克斯坦	哈铁 0027	2717,0	16,5	14184,1 -18,0	4054,4	22,0	1163,0	567,0	13,0	67,0	2252,0	0,0	96144,0
9	中 国	中铁 0033	9600,0	1339,7	66239,0 748,0	32717,0 2474,0	51,0	10041,0	8257,0	0,0	447,0	45817,0	4574,0	622284,0
10	朝 鲜	朝铁 0030	122,7	48,8	4400,0	0,0								
11	吉尔吉斯斯坦	吉铁 0059	198,5	5,4	423,9 6,7	-	2,0	43,0	-	-	-	434,0	0,0	1808,0
12	拉脱维亚	拉铁 0025	64,6	2,3	1896,9 12,7	257,4	1,0	196,0	0,0	25,0	79,0	131,0	104,0	9033,0
13	立陶宛	立铁 0024	65,3	3,3	1767,0	122,0	4,0	267,0	-	61,0	34,0	138,0	199,0	13352,0
14	摩尔多瓦	摩铁 0023	34,0	3,6	1156,9 -0,2	0,0	2,0	152,0	0,0	30,0	0,0	379,0	99,0	7908,0
15	蒙 古	蒙铁 0031	1531,0	2,9	1810,0	0,0	0,0	116,0	0,0	0,0	0,0	330,0	0,0	4903,0
16	波 兰	波铁 0051	312,7	38,2	19702,0 -62,0	11854,0 -37,0	20,0	1629,0	1688,0	130,0	945,0	3507,0	3148,0	66947,0
17	俄罗斯	俄铁 0020	17075,4	142,9	85292,0 11,0	43179,0 14,0	...	9211,0	9382,0	318,0	5786,0	25605,0	0,0	1026777,0
18	罗马尼亚	罗铁 0053	237,5	21,7	10777,0 1,0	4032,0 30,0	0,0	553,0	315,0	4,0	0,0	2765,0	0,0	42093,0
19	斯洛伐克	斯铁 0056	49,0	5,4	3592,1 -0,3	1577,6 0,9	0,0	464,0	478,0	173,0	39,0	1095,0	435,0	18407,0
20	塔吉克斯坦	塔铁 0066	143,1	7,6	620,7 4,7	0,0	-	55,0	0,0	0,0	0,0	415,0	9,0	2475,0
21	土库曼斯坦	土铁 0067	488,1	5,2	3115,0 4,9	0,0	0,0	370,0	0,0	0,0	0,0	549,0	0,0	14125,0
22	乌兹别克斯坦	乌(兹)铁 0029	447,2	28,5	4227,2 -2,4	674,3 85,3	0,0	240,0	53,0	0,0	18,0	715,0	0,0	21687,0
23	乌克兰	乌(克)铁 0022	603,7	45,8	21705,2 26,7	9877,1 121,3	51,0	2540,0	1861,0	326,0	1589,0	7315,0	0,0	184107,0
24	捷 克	捷铁 0054	78,9	10,5	9412,0 -8,0	3210,0 58,0	23,0	876,0	856,0	715,0	154,0	2179,0	2335,0	27416,0
25	爱沙尼亚	爱铁 0026	45,2	1,3	1011,0 92,3	132,0 1,3	0,0	89,0	0,0	32,0	25,0	44,0	145,0	16398,0
总 计 较2009年±		铁组			280542,2 706,6	121010,2 2849,4	218,0	30835,0	24635,0	2640,0	9688,0	102053,0	13279,0	2285533,0

铁 组 成 员 国 铁 路 2010 年 主 要 指 标

顺号	国 家	铁 路	指 标							
			铁路员工	货物周转量总量百万吨公里			客 运 量		货 运 量	
				总计	客车	货车	总计人数 (千)	总计人公里 (百万)	总计吨数 (千)	总计吨公里 (百万)
				较2009年 ±%	较2009年 ±%	较2009年 ±%	较2009年 ±%	较2009年 ±%	较2009年 ±%	较2009年 ±%
31/19	42/19	42/20	42/21	51/3	51/15	61/11	61/18			
1	2	3	16	17	18	19	20	21	22	23
1	阿塞拜疆	阿(塞)铁 0057	24 920,0 -4,6	18 176,9 9,2	2 128,7 -4,1	15 954,8 11,2	4 802,4 -24,8	917,1 -10,5	22 350,0 7,5	8 250,0 8,7
2	白俄罗斯	白铁 0021	77 803,0 1,0	103 122,0 5,8	19 699,0 3,6	82 650,0 6,4	83 553,0 0,1	7 578,0 2,4	139 937,0 4,4	46 224,0 8,2
3	保加利亚	保铁 0052	28 504,0 -8,0	9 584,0 -2,1	4 632,0 -5,2	4 979,0 1,6	30 102,0 -4,0	2 100,0 -2,1	10 778,0 1,4	2 352,0 3,8
4	匈牙利	匈铁 0055	38 014,0 92,8	25 065,2 59,7	14 586,3 -7,1	10 478,9	137 616,0 -3,5	7 550,0 -6,0	30 656,0 -27,7	5 916,0 -26,3
5	越 南	越铁 0032	...	12 668,0 1,4	5 512,0 16,0	7 156,0 -7,6	11 523,0 4,1	98 079,0 17,0	7 787,0 -4,6	3 901,0 2,5
6	格鲁吉亚	格铁 0028	6 839,0 -2,7	0,0	0,0	0,0	3 238,6 3,8	654,4 4,5	19 980,0 16,6	6 239,6 14,9
7	伊 朗	伊铁 0096	12 257,0 -1,7	58 448,0 9,8	21 016,0 18,4	37 432,0 5,6	27 710,0 5,7	0,0	32 817,0 -0,7	20 247,0 -1,4
8	哈萨克斯坦	哈铁 0027	79 995,0 -1,5	402 871,0 6,3	31 387,0 -1,8	368 313,0 7,0	19 238,5 2,4	15 447,9 -88,2	267 735,0 8,1	213 173,6 8,0
9	中 国	中铁 0033	2 067 400,0 1,3	4 612 218,0 9,9	801 675,0 10,7	3 810 543,0 9,7	1 509 210,0 6,6	791 158,0 7,4	2 998 200,0 10,5	2 481 666,0 8,9
10	朝 鲜	朝铁 0030					0,0	0,0	0,0	0,0
11	吉尔吉斯斯坦	吉铁 0059	5 486,0 2,0	1 490,5 -4,0	188,0 0,4	1 302,5 -4,5	711,3 -5,4	98,7 -7,0	5 523,9 -7,7	737,7 -0,9
12	拉脱维亚	拉铁 0025	12 962,0 6,1	31 947,0 -10,6	1 741,0 -8,9	30 250,0 -9,9	20 856,0 -3,2	749,0 -0,9	49 164,0 -8,4	17 179,0 -8,1
13	立陶宛	立铁 0024	10 318,0 -1,8	26 111,0 10,2	1 404,0 -5,8	24 640,0 11,2	4 363,0 -0,3	373,0 4,5	48 061,0 12,6	13 431,0 13,0
14	摩尔多瓦	摩铁 0023	10 393,0 -18,6	3 061,0 -4,6	1 256,0 1,8	1 755,0 -7,6	4 964,0 -4,3	399,0 -5,7	0,0	0,0
15	蒙 古	蒙铁 0031	14 841,0 1,5	20 019,1 27,7	2 254,0 11,8	17 764,0 30,0	3 516,0 12,8	1 220,0 21,0	16 804,0 18,6	10 287,0 31,0
16	波 兰	波铁 0051	106 569,0 -5,8	99 062,0 8,7	26 042,0 -5,0	72 315,0 14,8	188 682,0 -10,5	15 715,0 -4,5	128 076,0 16,3	34 332,0 14,7
17	俄罗斯	俄铁 0020	628 800,0 -18,1	3 909 001,0 6,5	355 228,0 -3,0	3 507 607,0 7,5	947 676,0 -16,8	139 028,0 -9,5	1 312 024,0 6,2	1 961 476,0 17,1
18	罗马尼亚	罗铁 0053	50 722,0 -13,4	26 687,0 -3,7	13 765,0 -12,1	12 903,0 7,2	57 669,8 -12,0	5 248,0 -12,2	30 714,0 4,1	5 618,0 4,2
19	斯洛伐克	斯铁 0056	31 859,0 -2,3	22 580,7 12,4	6 487,0 1,7	16 093,7 17,4	46 582,7 3,2	2 309,2 2,8	42 448,2 16,5	8 031,7 19,9
20	塔吉克斯坦	塔铁 0066	7 196,0 -4,7	1 577,8 -36,0	107,0 -26,1	1 470,8 -36,6	586,4 -17,0	0,0	10 445,6 -28,2	808,4 -37,0
21	土库曼斯坦	土铁 0067	18 701,0	20 921,0	3 223,0	17 311,0	6 468,0 1,8	1 811,0 5,0	26 839,0 3,5	11 992,0 1,9
22	乌兹别克斯坦	乌(兹)铁 0029	52 715,0 -3,4	43 291,0 -7,8	5 350,0 3,0	37 651,0 -9,3	15 452,0 1,0	2 905,0 10,4	76 514,3 -5,4	22 282,3 0,3
23	乌克兰	乌(克)铁 0022	343 161,0 -2,3	452 239,0 7,6	91 401,0 -0,2	351 921,0 10,0	493 927,0 0,8	50 240,0 4,0	432 897,0 10,6	218 091,0 11,2
24	捷 克	捷铁 0054	36 721,0 -6,1	47 093,0 1,6	19 398,0 -4,9	26 427,0 6,7	162 690,0 -0,1	6 553,0 1,4	76 723,0 12,3	13 592,0 7,5
25	爱沙尼亚	爱铁 0026	2 479,0 -5,2	14 430,5 24,1	721,0 3,4	13 615,5 25,8	4 806,0 -7,0	248,0 -5,0	29 674,0 16,8	6 265,0 8,4
总 计		铁组	3 668 655,0 -4,2	9 961 664,7 8,0	1 429 201,0 4,8	8 470 533,2 8,6	3 785 943,7 -3,3	1 150 381,3 -6,1	5 816 148,0 8,4	5 112 092,3 11,8

Основные показатели стран - членов ОСЖД за 2010 год

№	Страна	Дорога	Показатели														
			Прирост валового нац. продукта	Грузовые перевозки													
				Перевезено грузов всего	Железнодорожный				в том числе по видам транспорта				Автомобильный	Морской	Внутренний водный	Трубопроводный	Воздушный
					экспорт	импорт	внутренние	транзит									
			+ - %	млн. тонн					%	%	%	%	%	%	%	%	%
	+ - % к 2009	+ - % к 2009	+ - % к 2009	+ - % к 2009	+ - % к 2009	+ - % к 2009	+ - % к 2009	+ - % к 2009	+ - % к 2009	+ - % к 2009	+ - % к 2009	+ - % к 2009	+ - % к 2009				
1	2	3	4	5	6	7	8	9	10	11	12	13	14	15			
1	Азербайджан	АЖД 0057	0,0	196,5 3,2	11,3 3,7	21,6 -1,4	25,3 -14,8	16,1 -7,5	37,0 19,4	0,0	0,0	0,0	0,0	0,0			
2	Беларусь	БЧ 0021	7,6	456,0 8,3	30,7 -3,5	10,8 -51,8	21,2 125,5	35,4 -1,1	32,6 0,6	36,6 14,4	-	1,3	31,4 -10,0	0,0			
3	Болгария	БДЖ 0052	0,2	97,1 0,1	13,7	9,7 -0,1	9,7	72,7 0,1	7,9	56,4	5,9	4,4	19,7	0,0			
4	Венгрия	МAB 0055	1,2	280,3	16,3	0,0	0,0	0,0	0,0	71,4	0,0	3,5	8,8	0,0			
5	Вьетнам	ВЖД 0032	6,8	802,2 14,6	1,0 -17,1	2,3 4,1	7,9 -11,9	89,8 1,1	0,0 -40,0	72,9 3,2	8,1 -7,9	18,0 -7,1	...	0,0			
6	Грузия	ГР 0028	0,0	19,9 16,4	7,5 435,7	15,1 480,8	11,1 552,9	66,3 481,6	0,0	0,0	0,0	0,0	0,0	0,0			
7	Иран	РАИ 0096	0,0	0,0	0,0	0,0	0,0	0,0	0,0	0,0	0,0	0,0	0,0	0,0			
8	Казахстан	КЗХ 0027	0,0	2 430,0 15,5	11,0 -6,4	4,0 -3,0	0,7 -1,4	5,8 -7,1	0,6 -25,0	81,1 1,2	0,2 11,8	0,1 25,0	7,7 -1,8	0,0			
9	Китай	КЖД 0033	9,8	31 193,0 15,4	9,6 -1,0	0,0	0,0	0,0	0,0	78,5 -0,3	10,3 4,0	0,0	1,6	0,0			
10	КНДР	ЗЧ 0030	0,0	0,0	0,0	0,0	0,0	0,0	0,0	0,0	0,0	0,0	0,0	0,0			
11	Кыргызстан	КРГ 0059	-1,4	35,9	15,3 -7,8	1,7 -15,0	12,5 -8,8	1,1 22,2	0,0	96,4 0,1	-	0,0 -60,0	0,7	0,0			
12	Латвия	ЛДЗ 0025	-0,3	101,6 6,5	48,4 -13,9	8,3 102,4	82,8 -5,6	2,2 -12,0	6,7 17,5	46,1 15,8	-	-	5,5 37,5	0,0			
13	Литва	ЛГ 0024	1,3	115,2 8,9	41,7 3,2	9,7 -2,0	31,0 1,6	29,4 -3,0	29,9 2,1	38,8 -8,1	5,8 13,7	0,9	12,8 12,3	0,0			
14	Молдова	ЧФМ 0023	0,0	0,0	0,0	0,0	0,0	0,0	0,0	0,0	0,0	0,0	0,0	0,0			
15	Монголия	МТЗ 0031	-	29,4 18,9	57,1 -0,3	27,6 32,4	9,2 3,1	49,4 -8,5	13,8 -15,1	42,9 0,4	-	-	-	0,0			
16	Польша	ПКП 0051	3,8	1 838,0 8,7	7,0 7,7	18,9 18,1	23,6 6,8	53,8 -9,1	3,7 37,0	84,4 0,1	0,5 -16,7	0,3	3,1 3,3	0,0			
17	Россия	РЖД 0020	104,0	7 644,5 2,4	15,8 6,8	0,0	0,9 50,0	0,0	0,0	68,5 -2,4	0,5	1,3	13,9 5,3	0,0			
18	Румыния	ЧФР 0053	-1,3	304,2 -19,4	17,4 42,6	4,1 -10,9	7,6 1,3	88,0 1,0	0,4 -50,0	57,4 -19,2	12,5 43,7	10,5 75,0	2,2 4,8	0,0			
19	Словакия	ЖСР 0056	0,0	203 741,0 -4,1	20,8 20,2	23,7 -4,4	39,7 -1,5	14,1 14,6	22,4 -0,9	73,1 -4,8	0,0	0,6	5,6 5,7	0,0			
20	Таджикистан	ТДЖ 0066	6,5	61,2 -6,4	17,1 -23,0	7,9 41,1	42,7 39,5	2,2 29,4	47,2 -24,0	82,9 6,6	0,0	0,0	0,0	0,0			
21	Туркменистан	ТРК 0067	0,0	0,0	0,0	0,0	0,0	0,0	0,0	0,0	0,0	0,0	0,0	0,0			
22	Узбекистан	УТИ 0029	0,0	0,0	76,5 -5,4	7,2 22,0	8,4 -2,3	50,3 -8,2	10,6 -8,6	0,0	0,0	0,0	0,0	0,0			
23	Украина	УЗ 0022	4,2	1 765,7 8,7	24,5 1,7	27,3 -1,8	7,0 16,7	54,9 0,6	11,8 1,7	66,2 0,6	0,2 -33,3	0,4 33,3	8,7 -8,4	0,0			
24	Чехия	ЧД 0054	2,3	451,7 0,2	18,4 7,8	23,8 -50,4	22,7 -3,7	44,7 117,0	8,8 12,4	78,8 -4,1	0,0	0,4 -2,7	2,5 416,7	0,0			
25	Эстония	ЭВР 0026	0,0	78,8 4,7	59,2 -3,1	2,0 15,6	2,0 -14,5	44,9 -10,9	51,1 12,2	38,1 2,6	2,7 50,8	0,0	0,0	0,0			

Основные показатели стран - членов ОСЖД за 2010 год

№	Страна	Дорога	Показатели								
			Пассажирские перевозки								
			Перевезено пасс. всего	в том числе по видам транспорта				Авто- бильный	Морской	Внутренний водный	Воздушный
				Железнодорожный	в том числе		Внутреннее сообщение				
					междуна- родное сообщение	внутреннее сообщение					
млн. чел.	%	%	%	%	%	%	%	%			
+ - % к 2009	+ - % к 2009	+ - % к 2009	+ - % к 2009	+ - % к 2009	+ - % к 2009	+ - % к 2009	+ - % к 2009	+ - % к 2009	+ - % к 2009		
1	2	3	16	17	18	19	20	21	22	23	
1	Азербайджан	АЖД 0057	1 387,3 4,5	0,3 -40,0	6,6 -40,0	93,4 4,9	0,0	0,0	0,0	0,0	
2	Беларусь	БЧ 0021	1 494,8 11,4	5,6 -9,7	8,9 6,0	91,1 -0,6	94,3 0,6	-	0,0	0,1	
3	Болгария	БДЖ 0052	570,2	6,4	30,9	0,4	94,1	0,5	0,0	0,4	
4	Венгрия	МAB 0055	664,2	21,2	0,0	0,0	78,1	0,0	0,0	0,7	
5	Вьетнам	ВЖД 0032	2 194,3 10,3	0,5 -3,6	0,2 90,9	99,8 -0,1	91,7 0,2	...	7,2 -3,6	0,6 18,5	
6	Грузия	ГР 0028	0,0	0,0	0,0	0,0	0,0	0,0	0,0	0,0	
7	Иран	РАИ 0096	0,0	0,0	0,0	0,0	0,0	0,0	0,0	0,0	
8	Казахстан	КЗХ 0027	13 179,0 11,7	0,2 -6,3	0,0	0,1 -7,7	99,8 0,0	-	0,0	0,0 50,0	
9	Китай	КЖД 0033	32 528,2 9,7	4,6 -4,2	0,0	0,0	93,8 0,1	0,7 -12,5	0,0	0,8	
10	КНДР	ЗЧ 0030	0,0	0,0	0,0	0,0	0,0	0,0	0,0	0,0	
11	Кыргызстан	КРГ 0059	532,2 -2,1	0,1 -99,9	0,1 -99,9	0,1 -99,9	96,2 0,3	-	0,0	0,1	
12	Латвия	ЛДЗ 0025	149,0 -11,1	14,0 8,5	1,6 14,3	98,4 -0,2	83,7 -2,0	-	0,0	2,3 35,3	
13	Литва	ЛГ 0024	387,8 -3,1	1,1	20,5	79,5	98,1 -0,1	0,1	0,5	0,2	
14	Молдова	ЧФМ 0023	0,0	0,0	0,0	0,0	0,0	0,0	0,0	0,0	
15	Монголия	МТЗ 0031	250,7 7,9	1,4 4,5	4,1 0,5	95,9 -0,0	98,4 -0,1	-	0,0	0,2 23,1	
16	Польша	ПКП 0051	83,8 -90,7	22,2 -5,1	0,9 12,5	99,1 -0,1	68,0 0,2	0,1	0,2	0,6 20,0	
17	Россия	РЖД 0020	22 035,5 7,9	4,3 -23,2	...	4,3 -23,2	95,3 1,3	0,0	0,1	0,3 50,0	
18	Румыния	ЧФР 0053	319,5 -6,6	20,1 -2,4	3,7 12,1	96,3 -0,4	76,7	0,1	0,1	3,2 23,1	
19	Словакия	ЖСР 0056	399,1 -0,2	11,7 3,6	6,3 -9,7	93,7 0,7	88,3 0,2	0,0	0,0 -33,3	0,0 -96,2	
20	Таджикистан	ТДЖ 0066	539,6 -5,6	0,1	43,8 -22,1	56,2 28,3	99,8	0,0	0,0	0,1	
21	Туркменистан	ТРК 0067	0,0	0,0	0,0	0,0	0,0	0,0	0,0	0,0	
22	Узбекистан	УТИ 0029	0,0	15,5 1,3	1,7 -10,5	13,8 3,0	0,0	0,0	0,0	0,0	
23	Украина	УЗ 0022	4 167,3 -6,4	10,3 7,3	-	-	89,4 -0,9	0,2 100,0	0,0	0,1	
24	Чехия	ЧД 0054	554,6 2,5	29,7 -2,6	1,5 -98,5	98,6 7 912,2	68,7 1,1	0,0	0,2 23,5	1,3 -2,2	
25	Эстония	ЭВР 0026	173,6 -9,9	2,8 12,0	2,0 1,5	98,0 -0,0	92,4 -1,0	4,4 12,8	0,0	0,4 33,3	

铁组成员国 2010 年主要指标

No	国家	铁路	指 标															
			国内生产总值增长率	货 物 运 输														
				货 运 量	其 中								公路	海运	内河	管道	航空	
					铁路	出 口				进 口								
						出口	进口	国内	过境									
+-%	百万吨	%	%	%	%	%	%	%	%	%	%	%	%					
	较2009年±%	较2009年±%	较2009年±%	较2009年±%	较2009年±%	较2009年±%	较2009年±%	较2009年±%	较2009年±%	较2009年±%	较2009年±%	较2009年±%	较2009年±%					
1	2	3	4	5	6	7	8	9	10	11	12	13	14	15				
1	阿塞拜疆	阿(塞)铁0057	0,0	196,5 3,2	11,3 3,7	21,6 -1,4	25,3 -14,8	16,1 -7,5	37,0 19,4	0,0	0,0	0,0	0,0	0,0				
2	白俄罗斯	白铁0021	7,6	456,0 8,3	30,7 -3,5	10,8 -51,8	21,2 125,5	35,4 -1,1	32,6 0,6	36,6 14,4	-	1,3	31,4 -10,0	0,0				
3	保加利亚	保铁0052	0,2	97,1 0,1	13,7	9,7 -0,1	9,7	72,7 0,1	7,9	56,4	5,9	4,4	19,7	0,0				
4	匈牙利	匈铁0055	1,2	280,3	16,3	0,0	0,0	0,0	0,0	71,4	0,0	3,5	8,8	0,0				
5	越南	越铁0032	6,8	802,2 14,6	1,0 -17,1	2,3 4,1	7,9 -11,9	89,8 1,1	0,0 -40,0	72,9 3,2	8,1 -7,9	18,0 -7,1	...	0,0				
6	格鲁吉亚	格铁0028	0,0	19,9 16,4	7,5 435,7	15,1 480,8	11,1 552,9	66,3 481,6	0,0	0,0	0,0	0,0	0,0	0,0				
7	伊朗	伊铁0096	0,0	0,0	0,0	0,0	0,0	0,0	0,0	0,0	0,0	0,0	0,0	0,0				
8	哈萨克斯坦	哈铁0027	0,0	2 430,0 15,5	11,0 -6,4	4,0 -3,0	0,7 -1,4	5,8 -7,1	0,6 -25,0	81,1 1,2	0,2 11,8	0,1 25,0	7,7 -1,8	0,0				
9	中 国	中铁0033	9,8	31 193,0 15,4	9,6 -1,0	0,0	0,0	0,0	0,0	78,5 -0,3	10,3 4,0	0,0	1,6	0,0				
10	朝 鲜	朝铁0030	0,0	0,0	0,0	0,0	0,0	0,0	0,0	0,0	0,0	0,0	0,0	0,0				
11	吉尔吉斯斯坦	吉铁0059	-1,4	35,9	15,3 -7,8	1,7 -15,0	12,5 -8,8	1,1 22,2	0,0	96,4 0,1	-	0,0 -60,0	0,7	0,0				
12	拉脱维亚	拉铁0025	-0,3	101,6 6,5	48,4 -13,9	8,3 102,4	82,8 -5,6	2,2 -12,0	6,7 17,5	46,1 15,8	-	-	5,5 37,5	0,0				
13	立陶宛	立铁0024	1,3	115,2 8,9	41,7 3,2	9,7 -2,0	31,0 1,6	29,4 -3,0	29,9 2,1	38,8 -8,1	5,8 13,7	0,9	12,8 12,3	0,0				
14	摩尔多瓦	摩铁0023	0,0	0,0	0,0	0,0	0,0	0,0	0,0	0,0	0,0	0,0	0,0	0,0				
15	蒙 古	蒙铁0031	-	29,4 18,9	57,1 -0,3	27,6 32,4	9,2 3,1	49,4 -8,5	13,8 -15,1	42,9 0,4	-	-	-	0,0				
16	波 兰	波铁0051	3,8	1 838,0 8,7	7,0 7,7	18,9 18,1	23,6 6,8	53,8 -9,1	3,7 37,0	84,4 0,1	0,5 -16,7	0,3	3,1 3,3	0,0				
17	俄罗斯	俄铁0020	104,0	7 644,5 2,4	15,8 6,8	0,0	0,9 50,0	0,0	0,0	68,5 -2,4	0,5	1,3	13,9 5,3	0,0				
18	罗马尼亚	罗铁0053	-1,3	304,2 -19,4	17,4 42,6	4,1 -10,9	7,6 1,3	88,0 1,0	0,4 -50,0	57,4 -19,2	12,5 43,7	10,5 75,0	2,2 4,8	0,0				
19	斯洛伐克	斯铁0056	0,0	203 741,0 -4,1	20,8 20,2	23,7 -4,4	39,7 -1,5	14,1 14,6	22,4 -0,9	73,1 -4,8	0,0	0,6	5,6 5,7	0,0				
20	塔吉克斯坦	塔铁0066	6,5	61,2 -6,4	17,1 -23,0	7,9 41,1	42,7 39,5	2,2 29,4	47,2 -24,0	82,9 6,6	0,0	0,0	0,0	0,0				
21	土库曼斯坦	土铁0067	0,0	0,0	0,0	0,0	0,0	0,0	0,0	0,0	0,0	0,0	0,0	0,0				
22	乌兹别克斯坦	乌(兹)铁0029	0,0	0,0	76,5 -5,4	7,2 22,0	8,4 -2,3	50,3 -8,2	10,6 -8,6	0,0	0,0	0,0	0,0	0,0				
23	乌克兰	乌(克)铁0022	4,2	1 765,7 8,7	24,5 1,7	27,3 -1,8	7,0 16,7	54,9 0,6	11,8 1,7	66,2 0,6	0,2 -33,3	0,4 33,3	8,7 -8,4	0,0				
24	捷 克	捷铁0054	2,3	451,7 0,2	18,4 7,8	23,8 -50,4	22,7 -3,7	44,7 117,0	8,8 12,4	78,8 -4,1	0,0	0,4 -2,7	2,5 416,7	0,0				
25	爱沙尼亚	爱铁0026	0,0	78,8 4,7	59,2 -3,1	2,0 15,6	2,0 -14,5	44,9 -10,9	51,1 12,2	38,1 2,6	2,7 50,8	0,0	0,0	0,0				

铁 组 成 员 国 2010 年 主 要 指 标

No	国 家	铁 路	指 标							
			旅 客 运 输							
			旅客运输 总量	其中各种运输方式						
				铁 路	其 中		公 路	海 运	内 河	航 空
					国 际 联 运	国 内 运 输				
百 万	%	%	%	%	%	%	%			
较2009年 ±%	较2009年 ±%	较2009年 ±%	较2009年 ±%	较2009年 ±%	较2009年 ±%	较2009年 ±%	较2009年 ±%			
1	2	3	16	17	18	19	20	21	22	23
1	阿塞拜疆	阿(塞)铁 0057	1 387,3 4,5	0,3 -40,0	6,6 -40,0	93,4 4,9	0,0	0,0	0,0	0,0
2	白俄罗斯	白铁 0021	1 494,8 11,4	5,6 -9,7	8,9 6,0	91,1 -0,6	94,3 0,6	-	0,0	0,1
3	保加利亚	保铁 0052	570,2	6,4	30,9	0,4	94,1	0,5	0,0	0,4
4	匈牙利	匈铁 0055	664,2	21,2	0,0	0,0	78,1	0,0	0,0	0,7
5	越 南	越铁 0032	2 194,3 10,3	0,5 -3,6	0,2 90,9	99,8 -0,1	91,7 0,2	...	7,2 -3,6	0,6 18,5
6	格鲁吉亚	格铁 0028	0,0	0,0	0,0	0,0	0,0	0,0	0,0	0,0
7	伊 朗	伊铁 0096	0,0	0,0	0,0	0,0	0,0	0,0	0,0	0,0
8	哈萨克斯坦	哈铁 0027	13 179,0 11,7	0,2 -6,3	0,0	0,1 -7,7	99,8 0,0	-	0,0	0,0 50,0
9	中 国	中铁 0033	32 528,2 9,7	4,6 -4,2	0,0	0,0	93,8 0,1	0,7 -12,5	0,0	0,8
10	朝 鲜	朝铁 0030	0,0	0,0	0,0	0,0	0,0	0,0	0,0	0,0
11	吉尔吉斯斯坦	吉铁 0059	532,2 -2,1	0,1 -99,9	0,1 -99,9	0,1 -99,9	96,2 0,3	-	0,0	0,1
12	拉脱维亚	拉铁 0025	149,0 -11,1	14,0 8,5	1,6 14,3	98,4 -0,2	83,7 -2,0	-	0,0	2,3 35,3
13	立陶宛	立铁 0024	387,8 -3,1	1,1	20,5	79,5	98,1 -0,1	0,1	0,5	0,2
14	摩尔多瓦	摩铁 0023	0,0	0,0	0,0	0,0	0,0	0,0	0,0	0,0
15	蒙 古	蒙铁 0031	250,7 7,9	1,4 4,5	4,1 0,5	95,9 -0,0	98,4 -0,1	-	0,0	0,2 23,1
16	波 兰	波铁 0051	83,8 -90,7	22,2 -5,1	0,9 12,5	99,1 -0,1	68,0 0,2	0,1	0,2	0,6 20,0
17	俄罗斯	俄铁 0020	22 035,5 7,9	4,3 -23,2	...	4,3 -23,2	95,3 1,3	0,0	0,1	0,3 50,0
18	罗马尼亚	罗铁 0053	319,5 -6,6	20,1 -2,4	3,7 12,1	96,3 -0,4	76,7	0,1	0,1	3,2 23,1
19	斯洛伐克	斯铁 0056	399,1 -0,2	11,7 3,6	6,3 -9,7	93,7 0,7	88,3 0,2	0,0	0,0 -33,3	0,0 -96,2
20	塔吉克斯坦	塔铁 0066	539,6 -5,6	0,1	43,8 -22,1	56,2 28,3	99,8	0,0	0,0	0,1
21	土库曼斯坦	土铁 0067	0,0	0,0	0,0	0,0	0,0	0,0	0,0	0,0
22	乌兹别克斯坦	乌(兹)铁 0029	0,0	15,5 1,3	1,7 -10,5	13,8 3,0	0,0	0,0	0,0	0,0
23	乌克兰	乌(克)铁 0022	4 167,3 -6,4	10,3 7,3	-	-	89,4 -0,9	0,2 100,0	0,0	0,1
24	捷 克	捷铁 0054	554,6 2,5	29,7 -2,6	1,5 -98,5	98,6 7 912,2	68,7 1,1	0,0	0,2 23,5	1,3 -2,2
25	爱沙尼亚	爱铁 0026	173,6 -9,9	2,8 12,0	2,0 1,5	98,0 -0,0	92,4 -1,0	4,4 12,8	0,0	0,4 33,3

Перевозка грузов в международном железнодорожном сообщении за 2010 год

№	Страна	Железная дорога	В сообщении на железную дорогу, порт	Сдано грузов				
				Всего тыс. тонн	+ - в % к 2009	Через пограничные переходы		
						Пограничная станция	Сдано тыс. тонн	+ - в % к 2009
1	2	3	4	5	6	7	8	9
1	Азербайджан	АЗ 0057	ГР	10 882,10	16,35	Беюк-Кясик	10 882,10	16,35
			РЖД	859,60	32,82	Ялама	859,60	32,82
			ТРК	1 037,00	21,94	Баку-паром		
			КЗХ	182,70	304,20	Баку-паром		
			Бак.торг.порт	69,20	239,22	Баку-порт		
			РАИ	47,10	-46,42	Астара		
			Всего	13 077,70	18,85			
2	Беларусь	БЧ 0021	ЛДЗ	23 863,00	-22,70	Бигосово	23 863,00	-22,70
			ЛГ	26 782,00	15,75	Гудогай	18 790,00	9,49
						Стасилос	7 992,00	33,71
			ПКП	10 888,00	39,14	Брест-Центр.	7 058,00	57,86
						Брест-Сев.	139,00	37,62
						Свислочь	795,00	-7,99
						Брузги	2 896,00	21,22
			РЖД	6 770,00	22,11	Красное	4 101,00	19,53
						Заольша	204,00	39,73
						Закопытье	1 448,00	45,53
						Сураж	49,00	-51,96
						Езерище	968,00	11,26
			УЗ	6 947,00	11,98	Бережесть	4 970,00	11,86
						Горынь	1 063,00	12,96
						Тереховка	477,00	17,49
						Заболотье	138,00	0,73
						Терюха	299,00	7,94
Всего	75 250,00	2,27						
3	Болгария	БДЖ 0052	УА	2,77		Варна-паром	2,77	
			УЗ	6,98	-72,08	Варна-паром	6,98	-72,08
			ГР	24,45	16,43	Варна-паром	24,45	16,43
			ЮЖ	731,10	-27,76	Димитровград	731,10	-27,76
			ТЦДД	1 070,90	-14,60	Свиленград	1 070,90	-14,60
						ОСЕ	271,80	-11,75
			ЧФР	225,70	-59,84	Кулата	264,02	-6,38
						Русе	225,50	-58,85
			Всего	2 333,70	-26,66			
4	Венгрия	МАВ 0055	ЧФР	1 442,00		Бихаркерестеш	335,00	
						Нирабрань	82,00	
						Лекешхаза	1 025,00	
						Агфалва		
			ЖСР	1 388,00		Райка	376,00	
						Комаром	314,00	
						Чоп	325,00	
						Шомашкеуйфалу	19,00	
						Банреве	137,00	
						Хидашнемети	180,00	
						Шаторалйауйхей	37,00	
						УЗ	1 006,00	
			ЖС	2 331,00				
			ХЗ	1 942,00		Муракерестур	652,00	
						Декенеш	1 011,00	
						Мадярбой	279,00	
						ОеББ	5 495,00	
ОеББ	5 495,00		Хедешхалом	3 363,00				
			Шопрон	1 625,00				
			Сентготтхард	507,00				
Всего	13 604,00							
5	Вьетнам	ВЖД 0032	КЖД	180,00	-93,85	Лаокай	11,00	-85,53
						Донданг	169,00	64,08
			Всего	180,00	0,56			

№	Страна	Железная дорога	В сообщении на железную дорогу, порт	Сдано грузов							
				Всего тыс. тонн	+ - в % к 2009	Через пограничные переходы					
						Пограничная станция	Сдано тыс. тонн	+ - в % к 2009			
1	2	3	4	5	6	7	8	9			
6	Грузия	ГР 0028	АЖД	2 038,50	8,72	Гардабани	2 038,50	8,72			
			АРМ	1 418,50	6,78	Садахло	1 418,50	6,78			
			Батуми-порт	6 411,20	0,16		6 411,20	0,16			
			Поти-порт	1 204,40	11,39		1 204,40	11,39			
			Всего	11 072,60	3,62						
7	Иран	РАИ 0096	Бендер Имам Хом	387 706,00							
			Бендер-Аббас (порт)	6 436 176,00	2 348,05						
			Бендер Махшахр	26 015,00							
			PR (Pakistan)	8 027,00		Мирджаве	8 027,00				
			ТРК	907 158,00	32,80	Сарахс	907 158,00	2 984,42			
			АЗ	63 146,00		Джультфа	63 146,00				
			ТСDD (Турция)	42 929,00		Рази	42 929,00				
			Всего	7 871 157,00	732,03						
8	Казахстан	КЗХ 0027	КЖД	10 003,20		Достык - экс.	10 003,20				
			КРГ	3 834,60		Луговая - экс.	3 834,60				
			РЖД	72 232,50	Аксарайская - экс.	16 801,00					
					Илецк-1 - экс.	1 668,00					
					Кулунда - экс.	6 072,20					
					Локоть - экс.	950,50					
					Тобол - экс.	21 724,30					
					Озинки - экс.	2 456,20					
					Петропавловск - экс.	4 566,20					
					Никель-Тау - экс.	1 137,10					
					Пресногор. - экс.	16 857,00					
			УТИ	15 343,10		Сары-Агач	12 876,00				
			Порт Актау	7 955,40		Оазис	2 467,10				
Всего	109 368,80			7 955,40							
9	Китай	КЖД 0033	ВДЖ	792,90	8,87	Шаньяо	100,80	-33,94			
						Пинсян	512,10	-11,05			
			КЗХ	15 149,80	220,63	Алашанькоу	5 004,10	5,91			
						ЗЧ	460,80	50,57	Даньдун	211,30	-9,47
									Тумынь	62,90	30,74
			Цзиань	19,00	-22,51						
			МТЗ	7 108,40	1 030,34	Эрлянь	1 014,50	61,32			
			РЖД	26 349,30	2 781,06	Суйфыньхэ	225,40	50,49			
						Маньчжурия	1 297,50	69,65			
Всего	49 861,20	582,78									
10	Кыргызстан	КРГ 0059	КЗХ	328,90	58,89	Луговая	328,90	58,89			
			УТИ	147,70	-56,24	Карасу	147,70	-56,24			
			Всего	476,60	-12,47						
11	Латвия	ЛДЗ 0025	БЧ	575,40	63,56	Индра	575,40	63,56			
			ЛГ	958,30	6,87	Эглайне	537,60	-24,99			
						Мейтене	420,70	133,72			
			РЖД	2 073,30	36,62	Зилупе	1 665,10	40,36			
						Карсава	408,20	23,21			
			ЭВР	2 222,30	-11,37	Лугажи	2 222,30	-11,37			
			Рига	21 237,10	-8,00						
			Вентспилс	14 919,10	-22,78						
			Лиепая	1 927,10	-11,80						
Всего	43 912,60	-11,93									
12	Литва	ЛГ 0024	Клайпеда	19 353,00	9,17						
			Клайпеда-Мукран	40,00	60,00						
			РЖД	12 563,00	27,62	Кибартай	12 094,00	26,67			
						Пагегая	469,00	58,45			
			БЧ	3 707,00	33,78	Кена	2 780,00	36,41			
						Стасилос	927,00	26,47			
			ЛДЗ	2 495,00	-36,55	Мажейкяй					
						Йонишкис	2 087,00	-39,89			
						Обеляй	408,00	-11,30			
ПКП	218,00	61,48	Моцкава	218,00	61,48						
Всего	38 376,00	11,44									

№	Страна	Железная дорога	В сообщении на железную дорогу, порт	Сдано грузов				
				Всего тыс. тонн	+ - в % к 2009	Через пограничные переходы		
						Пограничная станция	Сдано тыс. тонн	+ - в % к 2009
1	2	3	4	5	6	7	8	9
13	Молдова	ЧФМ 0023	ЧФР	357,30		Джурджул.	474,00	84,80
						Унгень	101,10	0,40
			УЗ	2 141,30		Новосавицкая	13,80	-78,96
						Волчинец	488,80	-40,44
						Окница	1,90	
						Крива	8,90	-70,03
						Этулия-порт	825,80	-32,60
Всего	2 498,60							
14	Монголия	МТЗ 0031	КЖД	4 303,21	58,25	Дзамын-Удэ	4 303,21	58,25
			РЖД	335,17	42,19	Сухэ-Батор	320,85	49,68
						Эрэнцав	14,32	-32,99
			Всего	4 638,38	56,97			
15	Польша	ПКП 0051	БЧ	1 136,00	24,29	Тересполь	898,00	27,74
			ЛГ	32,00	-20,00	Тракишки	32,00	-20,00
			РЖД	327,00	28,24	Бранего	183,00	9,58
			ЖСР	1 153,00	-23,34	Мушина	442,00	-57,82
						Звардонь	659,00	
			УЗ	846,00	48,94	Медька	326,00	23,02
						Хрубешув	487,00	
			ЧД	8 652,00	36,23	Маркловице	2 290,00	
						Халупки	4 180,00	31,90
						Зебжыдовице	1 886,00	76,92
						Куновице	1 000,00	26,58
			ДБ	6 347,00	22,22	Венглинец	2 341,00	-2,82
						Губин	2 885,00	38,70
			Свиноуйсьце паром	182,00	-34,77			
			Порты в том числе	10 186,00	87,97			
			Гданьск	3 216,00	34,39			
			Щецин	3 182,00	102,93			
			Свиноуйсьце	1 350,00	738,51			
			Гдыня	2 438,00	87,97			
			Всего	39 047,00	50,52			
16	Россия	РЖД 0020	ЛДЗ	16 995,06	-99,88	Посинь - экс.	11 828,29	-99,88
						Скангали - экс.	5 166,78	-99,88
			ЭВР	21 091,53	-99,89	Ивангород-нар-э	12 619,20	-99,89
						Печеры-пск-э/ор	8 472,33	-99,89
			ЛГ	161,74	-99,95	Нестеровская - экс.	61,11	-99,98
						Советск - экс.	100,62	-99,77
			БЧ	35 746,79	-99,91	Завережье - экс.	1 187,33	-99,92
						Красное - экс.	12 882,85	-99,88
						Рудня - экс.	16 513,23	-99,92
						Злынка - экс.	4 566,72	-99,86
						Сураж - экс.	596,67	-99,92
			УЗ	60 154,21	-99,90	Суземка - экс.	14 824,86	-99,91
						Красный хутор - экс.	825,05	-99,94
						Соловей - экс.	30 994,38	-99,90
						Успенская - экс.	9 159,96	-99,88
						Гуково - экс.	4 349,96	-99,86
			ГР	123,09	-99,86	Веселое - экс.	123,09	-99,86
			АЖД	5 127,96	-99,90	Самур - экс.	5 127,96	-99,90

№	Страна	Железная дорога	В сообщении на железную дорогу, порт	Сдано грузов				
				Всего тыс. тонн	+ - в % к 2009	Через пограничные переходы		
						Пограничная станция	Сдано тыс. тонн	+ - в % к 2009
1	2	3	4	5	6	7	8	9
17	Румыния	ЧФР 0053	БДЖ	305,00	-35,92	Джурджу Норд	274,00	-36,43
			МАВ	643,00	8,07	Куртич	332,00	12,16
			ЧФМ	119,00	-60,20	Кристешть Жижиа	116,00	-61,07
			УЗ	54,00	22,73	Халмеу	19,00	375,00
			ЖС	252,00	48,24	Стамора Моравиц	251,00	48,52
			Констанца	1 981,00	-0,65			
			Всего	3 354,00	-6,26			
18	Словакия	ЖСР 0056	МАВ	5 700,31	31,55	Ленартовце	246,16	-7,88
						Русовце	1 359,34	11,11
						Словенске Нове М.	110,89	-60,77
						Комарно	717,32	1,48
						Штурово	1 358,22	35,67
						Чанья	1 500,21	148,11
			ПКП	1 376,61	-14,44	Фильяково	408,17	65,07
						Медзилаборце	70,89	1 340,85
						Плавеч	494,29	-53,79
			УЗ	442,17	-18,70	Скалите	811,43	51,83
						Чиерна над Тиссой	192,10	-56,03
						Матьовце	250,08	133,68
			ЧД	10 159,79	18,76	Чадса	6 623,90	15,49
						Лукли под Макит	1 468,53	28,42
						Куты	2 066,16	23,29
ОеББ	2 659,94	19,49	Немшова	1,20				
			Братислава	2 655,53	905,46			
			Девинска Нова Вес	4,40	-99,78			
			Всего	20 338,82	17,79			
19	Таджикистан	ТДЖ 0066	УТИ	5 864,60	-44,59	Кудукли	382,00	3,16
						Амузанг	34,20	-39,89
						Истиклол	3 277,80	-46,54
						Бекабад	2 170,60	-46,09
20	Туркменистан	ТРК 0067	УТИ	4 044,00	0,00	Фарап	412,00	0,00
						Тахияташ	52,00	0,00
						Талимарджан	90,00	0,00
						Келиф	3 481,00	0,00
			Дашогуз	9,00	0,00			
			РАИ	2 322,00	0,00	Серахс	2 322,00	0,00
			АФГ	601,00	0,00	Серхетабат	601,00	0,00
Туркменбаши порт	862,00	0,00						
			Всего	7 829,00	0,00			
21	Узбекистан	УТИ 0029	АФГ	3 733,20	12,23	Галаба - экс.	3 731,40	12,28
						Термез-порт - экс.	1,80	-41,94
			КЗХ	4 672,50	30,77	Каракалпакия - экс.	502,70	0,60
						Келес - экс.	4 151,00	37,90
						Сыр-Дарья - экс.	18,80	-70,35
			КРГ	637,50	-38,08	Кувасай - экс.	54,10	2,27
						Савай - экс.	394,60	-39,50
						Султанабад - экс.	2,80	-66,27
						Учкурган - экс.	13,30	-79,51
						Ханабад - экс.	172,70	-31,25
			ТДЖ	4 464,70	0,13	Амузанг - экс.	307,70	-48,48
						Бекабад - экс.	1 540,70	22,84
						Кудукли - экс.	2 610,30	0,83
						Сувонобад - экс.	6,00	-68,09
			ТРК	4 216,70	-17,02	Джумуртау - экс.	29,10	48,47
						Найманкуль - экс.	671,10	-31,78
						Нишан - экс.	28,80	-86,79
Питняк - экс.	221,80	-23,83						
Ходжадавлет - экс.	3 265,30	-7,12						
			Шават - экс.	0,60	-98,87			
			Всего	17 724,60	1,46			

№	Страна	Железная дорога	В сообщении на железную дорогу, порт	Сдано грузов						
				Всего тыс. тонн	+ - в % к 2009	Через пограничные переходы				
						Пограничная станция	Сдано тыс. тонн	+ - в % к 2009		
1	2	3	4	5	6	7	8	9		
22	Украина	УЗ 0022	БЧ	7 470,11	44,88	Горностаевка	310,89	34,00		
						Хоробичи	2 385,36	12,63		
						Бережесть	2 544,21	199,21		
						Удрицк	1 755,42	15,12		
						Заболотье	474,24	10,03		
			МАН	3 571,64	16,38	Чоп	45,07	39,54		
						Батево	3 526,58	16,14		
			ЧФМ	2 427,12	-11,04	Могилев-Подольский	1 192,20	10,79		
						Сокиряны	162,65	-23,42		
						Кучурган	1 072,27	-25,52		
			ПКП	11 220,57	41,43	Мостистка-2	2 124,11	-29,45		
						Изюв	8 073,42	55,30		
						Ягодин	789,56	44,48		
						Рава-Русская	233,48	31,39		
			РЖД	28 201,83	26,57	Зерново	12 687,99	30,44		
						Тополи	5 099,45	32,36		
						Козачья Лопань	3 825,28	50,61		
						Квашино	3 982,32	28,50		
						Красная Могила	2 606,80	-14,89		
			ЧФР	1 495,85	26,52	Рени	482,04			
						Вадул-Сирет	525,19			
						Дьяково	488,62	2,09		
			ЖСР	14 512,45	22,42	Ужгород	7 026,62	8,27		
						Чоп	7 485,84	39,53		
						Одесский	15 981,69	-13,62		
						Ильичевский	9 405,21	-18,51		
						Николаевский	6 215,72	-20,82		
			Херсонский	1 447,82	-18,66					
			Феодосийский	877,81	20,73					
			Бердянский	1 793,43	34,69					
			Измаильский	6 218,80	26,89					
			Мариупольский	11 050,41	17,19					
			Октябрьск	6 707,02	8,82					
			Ренийский	819,13	-32,91					
			Керченский	2 988,89	31,66					
			Южный	22 305,27	-5,55					
			Белгород-Днестр.	772,39						
			Всего	155 483,16	7,84					
23	Чехия	ЧД 0054	ДБ	7 704,00	19,04	Дечин	6 123,00	16,34		
			ПКП	4 563,00	-0,50	Петровице	1 869,00	34,56		
			ЗССК Карго	9 172,00	37,45	Ланжгот	2 995,00	21,95		
			ОеББ	7 259,00	5,71	Брецлав	4 738,00	2,87		
			Всего	28 698,00	16,67					
24	Эстония	ЭВР 0026	ЛДЗ	1 080,40	251,92	Валга	1 080,40	251,92		
			РЖД	731,30	-1,04	Нарва	522,40	-11,76		
						Печоры	208,90	42,11		
			Таллинн	333,20	-50,71					
			Мууга	4 193,40	11,88					
			Палдиски	67,50	-74,33					
			Маарду	16 589,50	10,14					
			Вайвара	1 899,80	30,03					
			Всего	24 895,10	11,86					



СХЕМА ЖЕЛЕЗ

SCHEMA DER MAP OF



УСЛОВНЫЕ ОБОЗНАЧЕНИЯ • LEGEND

Коридоры ОСЖД / OSJD Corridors

- 1. Куйовице – Минск – Москва – Омск – Находка / *Kuivovitsa – Minsk – Moscow – Omsk – Nakhodka*
- 2. Москва – Курган – Астана – Достык – Ляньюньган / *Moscow – Kurgan – Astana – Dostyk – Lianyungang*
- 3. Згожеlec – Мостиска – Киев – Москва / *Zgorzelec – Mostiska – Kiev – Moscow*
- 4. Дечин – Прага – Пржеров – Жилина – Чоп / *Decin – Prague – Prerov – Zilina – Chop*
- 5. Хель-ешхалом – Захонь – Жмеринка – Пенза – Кокчетав – Достык – Ляньюньган / *Hejshalom – Zahony – Zhmerinka – Penza – Kokchetav – Dostyk – Lianyungang*
- 6. Дечин – Прага – Братислава – Будапешт – София – Анкара – Тегеран – Сапармурат Туркменбашы / *Decin – Prague – Bratislava – Budapest – Sofia – Ankara – Teheran – Saparmurat Turkmenbashi*
- 7. Гданьск – Люблин – Жмеринка – Одесса / *Gdansk – Lublin – Zhmerinka – Odessa*
- 8. Фастов – Знаменка – Ляхов – Магат – Новов / *Fastov – Znamenka – Likhov – Makat – Novoy*
- 9. Клайпеда – Шауляй – Вильнюс – Минск / *Klaipeda – Siauliai – Vilnius – Minsk*
- 10. (ТРАСЕКА) – Варна/Одесса – Тбилиси – Баку – Туркменбашы – Ташкент – Актогай / (TRASECA) – Varna/Odessa – Tbilisi – Baku – Turkmenbashi – Tashkent – Aktogai
- 11. Бузовская – Москва – Мичуринск – Волгоград – Махачкала – Баку – Оманлы – Астара – Решт – Тегеран – Бендер-Аббас / *Buzovskaya – Moscow – Michurinsk – Volgograd – Makhachkala – Baku – Osmally – Astara – Resht – Teheran – Bander-Abbas*
- 12. Окница – Унгены – Бухарест – Варна/Димитровград / *Oknitsa – Ungeny – Bucharest – Varna/Dimitrovgrad*
- 13. Санкт-Петербург/Таллинн – Тара – Рига – Каунас – Варшава / *St. Petersburg/Tallinn – Tara – Riga – Kaunas – Warsaw*

Панъевропейские (критские) коридоры / Pan-European (Cretan) Corridors

- I – Хельсинки – Таллинн – Рига – Каунас – Варшава / *Helsinki – Tallinn – Riga – Kaunas – Warsaw*
- II – Берлин – Варшава – Минск – Москва – Нижний Новгород / *Berlin – Warsaw – Minsk – Moscow – Nizhni Novgorod*
- III – Берлин/Дрезден – Вроцлав – Львов – Киев / *Berlin/Dresden – Wroclaw – Lvov – Kiev*
- IV – Берлин/Нюрнберг – Прага – Братислава – Будапешт – Констанца/Салоники/Стамбул / *Berlin/Nurnberg – Prague – Bratislava – Budapest – Constanta/Saloniki/Istanbul*
- V – Венеция – Триест/Копер – Любляна – Будапешт – Ужгород – Львов / *Venice – Trieste/Koper – Ljubljana – Budapest – Uzhgorod – Lvov*
- VI – Гданьск – Варшава – Катовице – Жилина / *Gdynia – Warsaw – Katowice – Zilina*
- VII – По р. Дунай / Along the Danube
- VIII – Дуррес – Тирана – Скопье – София – Бургас / *Durres – Tirana – Skopje – Sofia – Burgas*
- IX – Хельсинки – Санкт-Петербург/Москва – Киев – Кишинев – Бухарест – Димитровград – Александруполис / *Helsinki – St. Petersburg/Moscow – Kiev – Kishinev – Bucharest – Dimitrovgrad – Alexandroupolis*
- X – Загреб – Любляна – Загреб – Ниш – Скопье – Велес – Салоники / *Zagreb – Ljubljana – Zagreb – Belgrad – Nis – Skopje – Veles – Saloniki*

● ПАРИЖ Столицы / Capitals

○ ЛИОН Города / Cities

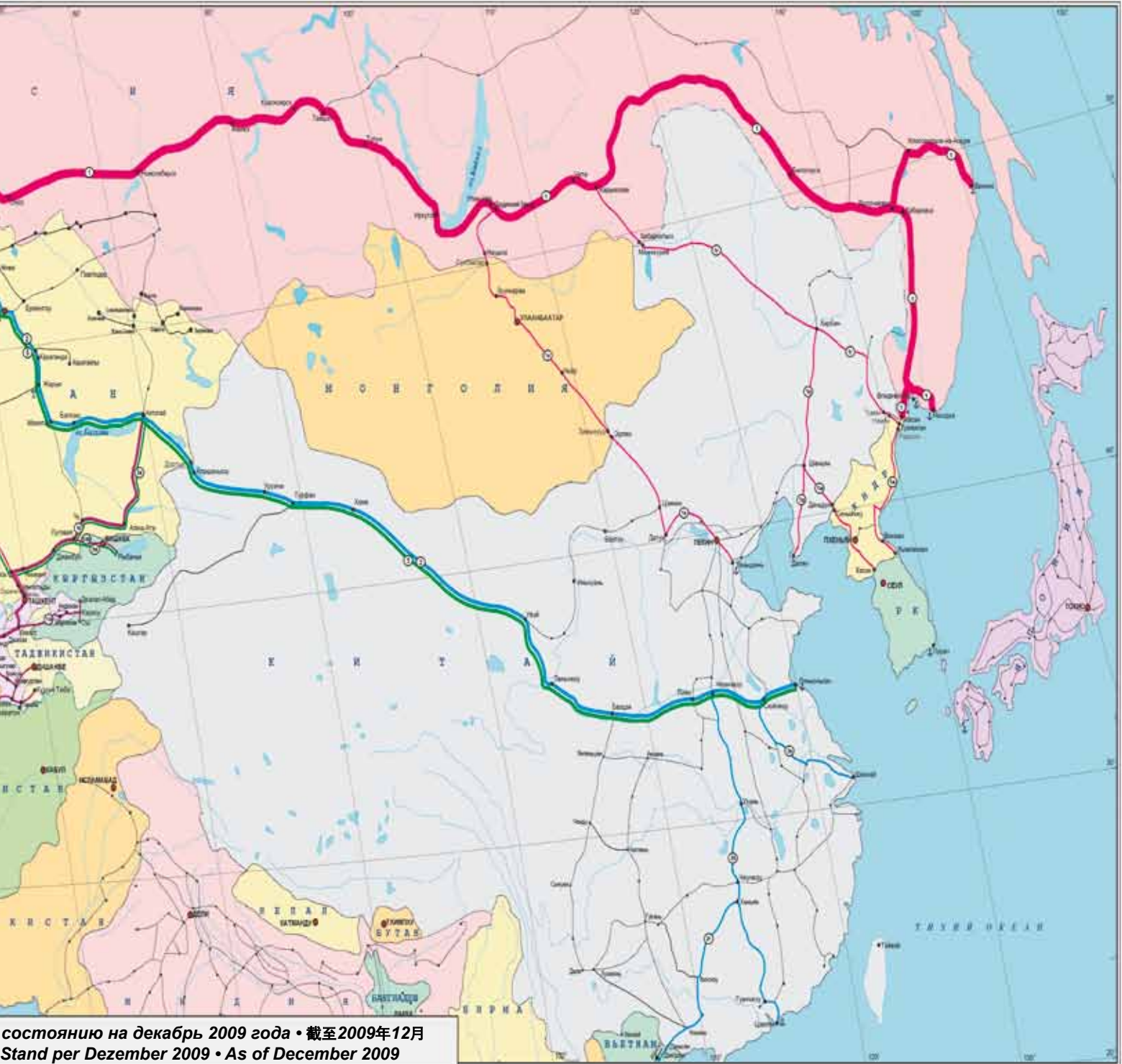
— Главные железные дороги / Main railways

ВНОДОРОЖНЫХ ТРАНСПОРТНЫХ КОРИДОРОВ ОСЖД

铁路组铁路运输走廊示意图

EISENBAHNTRANSPORTKORRIDORE DER OSShD

OSJD RAILWAY TRANSPORT CORRIDORS



2010年国际铁路联运货运情况

顺号	国家	铁路	联运运往 铁路、港口	货物交付				
				总计千吨	较2009年 +-%	经由口岸		
						国境站	交付千吨	较2009年 +-%
1	2	3	4	5	6	7	8	9
1	阿塞拜疆	阿(塞)铁 0057	格铁	10 882,10	16,35	别尤克齐亚西克	10 882,10	16,35
			俄铁	859,60	32,82	亚拉马	859,60	32,82
			土(库)铁	1 037,00	21,94	巴库轮渡		
			哈铁	182,70	304,20	巴库轮渡		
			巴库港口	69,20	239,22	巴库港口		
			伊铁	47,10	-46,42	阿斯塔拉		
			总计	13 077,70	18,85			
2	白俄罗斯	白铁 0021	拉铁	23 863,00	-22,70	比戈索沃	23 863,00	-22,70
			立铁	26 782,00	15,75	古多盖	18 790,00	9,49
			波铁	10 888,00	39,14	别尼亚科涅	7 992,00	33,71
						布列斯特中央站	7 058,00	57,86
						布列斯特北站	139,00	37,62
						斯维斯洛奇	795,00	-7,99
			俄铁	6 770,00	22,11	博鲁兹基	2 896,00	21,22
						克拉斯诺耶	4 101,00	19,53
						扎奥里沙	204,00	39,73
						扎科佩奇耶	1 448,00	45,53
			乌(克)铁	6 947,00	11,98	苏拉什	49,00	-51,96
						耶泽里谢	968,00	11,26
						别列热斯季	4 970,00	11,86
						戈雷尼	1 063,00	12,96
						捷列霍夫卡	477,00	17,49
						扎波洛季耶	138,00	0,73
总计	75 250,00	2,27	捷留哈	299,00	7,94			
3	保加利亚	保铁 0052	乌克兰	2,77		瓦尔纳-费里博特恩	2,77	
			乌(克)铁	6,98	-72,08	瓦尔纳-费里博特恩	6,98	-72,08
			格铁	24,45	16,43	瓦尔纳-费里博特恩	24,45	16,43
			南铁	731,10	-27,76	季米特洛夫格勒	731,10	-27,76
			土(耳)铁	1 070,90	-14,60	斯维林格勒	1 070,90	-14,60
			希铁	271,80	-11,75	斯维林格勒	7,80	-70,00
			罗铁	225,70	-59,84	库拉塔	264,02	-6,38
						卢谢	225,50	-58,85
			总计	2 333,70	-26,66	卡尔达姆	0,25	-98,21
4	匈牙利	匈铁 0055	罗铁	1 442,00		比哈尔捷列斯捷什	335,00	
						尼拉博兰	82,00	
						列捷什哈扎	1 025,00	
						阿格发尔瓦		
			斯铁	1 388,00		徕卡	376,00	
						科马罗姆	314,00	
						索普	325,00	
						绍马什捷乌伊法鲁	19,00	
						班列维	137,00	
						希达什涅梅季	180,00	
						沙托拉里阿乌伊谢伊	37,00	
			乌(克)铁	1 006,00		扎洪、伊别里耶什克	1 006,00	
						捷列比亚	2 331,00	
						穆拉捷列斯图尔	652,00	
						捷金耶什	1 011,00	
南铁	2 331,00		玛利亚尔保	279,00				
			谢捷什哈罗姆	3 363,00				
			绍普龙	1 625,00				
			森特加特哈尔特	507,00				
克(罗)铁	1 942,00		总计	13 604,00				
5	越南	越铁 0032	中国	180,00	-93,85	老街	11,00	-85,53
						同登	169,00	64,08
			总计	180,00	0,56			

顺号	国家	铁路	联运运往 铁路、港口	货物交付				
				总计千吨	较2009年 +-%	经由口岸		
						国境站	交付千吨	较2009年 +-%
1	2	3	4	5	6	7	8	9
6	格鲁吉亚	格铁 0028 波季港	阿(塞)铁	2 038,50	8,72	加尔达巴尼	2 038,50	8,72
			亚(美)铁	1 418,50	6,78	夏达赫洛	1 418,50	6,78
			巴统港	6 411,20	0,16		6 411,20	0,16
			波季港	1 204,40	11,39		1 204,40	11,39
			总计	11 072,60	3,62			
7	伊朗	伊铁 0096	本捷尔伊玛穆霍姆	387 706,00				
			班达尔-阿巴斯	6 436 176,00	2 348,05			
			本捷尔马赫沙赫尔	26 015,00				
			巴基斯坦(PR)	8 027,00		米尔扎维	8 027,00	
			土铁	907 158,00	32,80	萨拉赫斯	907 158,00	2 984,42
			阿(塞)铁	63 146,00		久尔法	63 146,00	
			土耳其(TCDD)	42 929,00		拉吉	42 929,00	
			总计	7 871 157,00	732,03			
8	哈萨克斯坦	哈铁 0027	中铁	10 003,20		多斯特克 出口	10 003,20	
			吉铁	3 834,60		鲁加瓦亚(出口港)	3 834,60	
			俄铁	72 232,50		阿克萨拉伊斯卡亚(出口港)	16 801,00	
						伊列次克-1(出口港)	1 668,00	
						古伦达(出口港)	6 072,20	
						洛科奇(出口港)	950,50	
						托博尔(出口)	21 724,30	
						奥金基(出口)	2 456,20	
						彼特罗巴甫洛夫思科(出口)	4 566,20	
						尼捷里塔乌(出口)	1 137,10	
						普列斯诺格尔(出口)	16 857,00	
			乌(兹)铁	15 343,10		萨尔阿加奇	12 876,00	
			阿克塔乌港	7 955,40		奥阿泽斯	2 467,10	
总计	109 368,80			7 955,40				
9	中国	中铁 0033	越铁	792,90	8,87	山腰	100,80	-33,94
						凭祥	512,10	-11,05
			哈铁	15 149,80	220,63	阿拉山口	5 004,10	5,91
			朝铁	460,80	50,57	丹东	211,30	-9,47
						图们	62,90	30,74
						集安	19,00	-22,51
			蒙铁	7 108,40	1 030,34	二连	1 014,50	61,32
			俄铁	26 349,30	2 781,06	绥芬河	225,40	50,49
						满洲里	1 297,50	69,65
			总计	49 861,20	582,78			
10	吉尔吉斯斯坦	吉铁 0059	哈铁	328,90	58,89	卢戈瓦亚	328,90	58,89
			乌(兹)铁	147,70	-56,24	卡拉苏	147,70	-56,24
			总计	476,60	-12,47			
11	拉脱维亚	拉铁 0025	白铁	575,40	63,56	茵德拉	575,40	63,56
			立铁	958,30	6,87	埃格拉伊涅	537,60	-24,99
						麦伊捷涅	420,70	133,72
			俄铁	2 073,30	36,62	济卢佩	1 665,10	40,36
						卡尔萨瓦	408,20	23,21
			爱铁	2 222,30	-11,37	卢加日	2 222,30	-11,37
			里加	21 237,10	-8,00			
			文茨皮尔斯	14 919,10	-22,78			
			利耶帕亚	1 927,10	-11,80			
总计	43 912,60	-11,93						
12	立陶宛	立铁 0024	克莱佩达	19 353,00	9,17			
			克莱佩达-穆克兰	40,00	60,00			
			俄铁	12 563,00	27,62	基巴尔泰	12 094,00	26,67
						帕格基亚伊	469,00	58,45
			白铁	3 707,00	33,78	肯纳	2 780,00	36,41
						斯塔西洛斯	927,00	26,47
			拉铁	2 495,00	-36,55	马热伊基亚伊		
						约尼什基斯	2 087,00	-39,89
波铁	218,00	61,48	奥比亚利亚伊	408,00	-11,30			
总计	38 376,00	11,44	莫茨卡瓦	218,00	61,48			

顺 号	国 家	铁 路	联 运 运 往 铁 路、 港 口	货 物 交 付				
				总 计 千 吨	较 2009 年 + -%	经 由 口 岸		
						国 境 站	交 付 千 吨	较 2009 年 + -%
1	2	3	4	5	6	7	8	9
13	摩 尔 多 瓦	摩 铁 0023	罗铁	357,30		朱耳朱列什季	474,00	84,80
						温格内	101,10	0,40
			乌(克)铁	2 141,30		诺沃萨维茨卡亚	13,80	-78,96
						艾图利亚-佩尼港	488,80	-40,44
						奥克尼察	1,90	
						克里瓦	8,90	-70,03
						艾图利亚港	825,80	-32,60
			总计	2 498,60				
14	蒙 古	蒙 铁 0031	中铁	4 303,21	58,25	扎门乌德	4 303,21	58,25
			俄铁	335,17	42,19	苏赫巴托	320,85	49,68
						艾兰察乌	14,32	-32,99
			总计	4 638,38	56,97			
15	波 兰	波 铁 0051	白铁	1 136,00	24,29	泰雷斯波尔	898,00	27,74
			立铁	32,00	-20,00	特拉基什基	32,00	-20,00
			俄铁	327,00	28,24	勃拉涅沃	183,00	9,58
			斯铁	1 153,00	-23,34	穆希纳	442,00	-57,82
						兹瓦尔多尼	659,00	
			乌(克)铁	846,00	48,94	麦迪卡	326,00	23,02
						赫鲁别素夫	487,00	
			捷铁	8 652,00	36,23	马尔科洛维策	2 290,00	
						哈卢普基	4 180,00	31,90
						泽勃日多维策	1 886,00	76,92
						库诺维策	1 000,00	26,58
			德铁	6 347,00	22,22	文格利涅茨	2 341,00	-2,82
						古宾	2 885,00	38,70
						施维诺威施切轮渡	182,00	-34,77
						港口, 其中	10 186,00	87,97
						格但斯克	3 216,00	34,39
						什切青	3 182,00	102,93
			施维诺威施切	1 350,00	738,51			
			格丁尼亚	2 438,00	87,97			
			总计	39 047,00	50,52			
16	俄 罗 斯	俄 铁 0020	拉铁	16 995,06	-99,88			
						波辛(出口)	11 828,29	-99,88
						斯坎加利(出口)	5 166,78	-99,88
			爱铁	21 091,53	-99,89			
						伊万哥罗德	12 619,20	-99,89
						佩乔雷-普斯科夫(出口)	8 472,33	-99,89
			立铁	161,74	-99,95			
						涅斯杰洛夫斯卡亚(出口)	61,11	-99,98
						索维茨克(出口)	100,62	-99,77
			白铁	35 746,79	-99,91			
						扎维列日耶(出口)	1 187,33	-99,92
						克拉斯诺耶(出口)	12 882,85	-99,88
						鲁德尼亚(出口)	16 513,23	-99,92
						兹伦卡(出口)	4 566,72	-99,86
						苏拉日(出口)	596,67	-99,92
			乌(克)铁	60 154,21	-99,90			
						苏浙母卡(出口)	14 824,86	-99,91
						克拉斯内湖托尔(出口)	825,05	-99,94
						索洛维伊(出口)	30 994,38	-99,90
			乌斯边斯卡亚(出口)	9 159,96	-99,88			
			古科沃(出口)	4 349,96	-99,86			
格铁	123,09	-99,86						
			维谢洛耶(出口)	123,09	-99,86			
阿(塞)铁	5 127,96	-99,90						
			萨姆尔(出口)	5 127,96	-99,90			

顺号	国家	铁路	联运运往 铁路、港口	货物交付				
				总计千吨	较2009年 +-%	经由口岸		
						国境站	交付千吨	较2009年 +-%
1	2	3	4	5	6	7	8	9
16	俄罗斯	俄铁 0020	哈铁	22 526,76	-99,89			
						阿克萨拉伊斯卡亚-2(出口)	3 451,39	-99,92
						奥津基(出口)	1 948,80	-99,89
						伊列茨克-1(出口)	2 897,22	-99,92
						罗克奇-鲁普(出口)	2 942,89	
						库伦达(出口)	1 707,22	-99,88
						罗克奇-马里诺(出口)	0,27	
						尼科利-塔乌(出口)	3 164,66	-99,91
						彼得罗帕夫洛夫斯克(出口)	2 675,15	-99,90
						普列斯诺戈尔科夫斯克	3,59	-99,34
			托博尔(出口)	3 735,57	-99,89			
			芬兰	10 977,76	-99,89		10 977,76	
						布斯洛夫斯卡亚(出口)	5 341,25	-99,90
						斯韦托戈尔斯克(出口)	1 981,48	-99,87
						维亚尔齐利亚(出口)	1 050,14	-99,88
						基维亚尔维(出口)	2 604,90	-99,89
			波铁	2 383,07	-99,85			
						热列兹诺多罗日内	168,65	-99,88
						马莫诺瓦(出口)	2 214,42	-99,85
			蒙铁	1 193,32	-99,91			
						纳乌什基(MHP1)	645,15	-99,92
						纳乌什基(MHP2)	519,46	-99,88
						索洛维耶夫斯克	28,71	-99,89
			越铁	0,01	-100,00			
						纳乌什基	0,01	-100,00
			中铁	28 518,22	-99,90			
						纳乌什基	1 791,64	-99,91
						后贝加尔斯克	19 992,25	-99,90
			朝铁	67,11	-99,94			
						格罗迭科沃/中国	6 734,33	-99,90
			坎达拉克沙港	5 180,65	-99,90			
			摩尔曼斯克港	15 728,31	-99,91			
			维堡港	763,46	-99,93			
			维索茨基港	13 827,32				
			圣彼得堡	26 642,38	-99,89			
			乌斯季卢加海港	10 806,66				
			加里宁格勒	7 415,82				
			阿尔汉格尔斯克港	1 723,51				
			亚速海刚	1 803,11				
			塔甘罗格港	2 351,83				
			罗斯托夫港	1 701,80	-99,84			
乌斯基顿涅茨克港	1 209,67	-99,78						
叶伊斯克港	1 693,88							
新罗西斯克	31 682,30	-99,91						
海货港	4 405,41							
图阿普谢港	9 086,46							
马哈奇卡拉港	604,49							
阿斯特拉罕港	1 190,53							
奥利亚港	2 826,03							
瓦宁港	12 408,60							
符拉迪沃斯托克	4 670,62							
纳霍德卡港	28 142,76							
海货港	17 422,27							
海货港n	3 515,36							
总计	411 869,86	-99,89						

顺号	国家	铁路	联运运往 铁路、港口	货物交付				
				总计千吨	较2009年 +-%	经由口岸		
						国境站	交付千吨	较2009年 +-%
1	2	3	4	5	6	7	8	9
17	罗马尼亚	罗铁 0053	保铁	305,00	-35,92	久尔久北站	274,00	-36,43
			匈铁	643,00	8,07	库尔季奇	332,00	12,16
			摩铁	119,00	-60,20	克里什捷什蒂-日日亚	116,00	-61,07
			乌(克)铁	54,00	22,73	哈尔麦乌	19,00	375,00
			斯铁	252,00	48,24	斯塔莫拉莫拉维茨	251,00	48,52
			康斯坦察	1 981,00	-0,65			
			总计	3 354,00	-6,26			
18	斯洛伐克	斯(股)铁 0056	匈铁	5 700,31	31,55	列纳尔托夫策	246,16	-7,88
						鲁索夫策	1 359,34	11,11
						斯洛文斯克新城	110,89	-60,77
						科马尔诺	717,32	1,48
						什图洛沃	1 358,22	35,67
						恰那	1 500,21	148,11
			波铁	1 376,61	-14,44	菲拉科沃	408,17	65,07
						梅得济拉博尔采	70,89	1 340,85
						普拉维奇	494,29	-53,79
						斯卡利捷	811,43	51,83
						奇耶尔纳(蒂萨河畔)	192,10	-56,03
						马季奥夫策	250,08	133,68
			乌铁	442,17	-18,70	恰察	6 623,90	15,49
						卢克里(马基托河畔)	1 468,53	28,42
						库蒂	2 066,16	23,29
						涅姆索瓦	1,20	
捷铁	10 159,79	18,76	布拉迪斯拉发	2 655,53	905,46			
			捷维斯卡新城	4,40	-99,78			
总计	20 338,82	17,79						
19	塔吉克斯坦	塔铁 0066	乌(兹)铁	5 864,60	-44,59	库杜克利	382,00	3,16
						阿木赞格	34,20	-39,89
						伊斯基克罗尔	3 277,80	-46,54
						别科巴德	2 170,60	-46,09
						总计	5 864,60	-44,59
20	土库曼斯坦	土铁 0067	乌(兹)铁	4 044,00	0,00	法拉普	412,00	0,00
						塔西阿塔什	52,00	0,00
						塔里马尔江	90,00	0,00
						克利弗	3 481,00	0,00
						达绍古兹	9,00	0,00
						伊铁	2 322,00	0,00
						阿(富)铁	601,00	0,00
						土库曼巴什港	862,00	0,00
总计	7 829,00	0,00						
21	乌兹别克斯坦	乌(兹)铁 0029	阿(富)铁	3 733,20	12,23	加拉巴(出口)	3 731,40	12,28
						铁尔梅兹港	1,80	-41,94
						哈铁	4 672,50	30,77
			吉铁	637,50	-38,08	卡拉卡尔帕基亚	502,70	0,60
						克利斯(出口)	4 151,00	37,90
						锡尔达里(出口)	18,80	-70,35
						库瓦赛(出口)	54,10	2,27
						萨瓦伊(出口)	394,60	-39,50
						苏尔塔纳巴德(出口)	2,80	-66,27
						乌奇-库尔干(出口)	13,30	-79,51
			塔铁	4 464,70	0,13	哈纳巴德(出口)	172,70	-31,25
						阿穆赞格(出口)	307,70	-48,48
						别卡巴德(出口)	1 540,70	22,84
						库杜克利(出口)	2 610,30	0,83
						苏瓦诺巴德(出口)	6,00	-68,09
						土铁	4 216,70	-17,02
						久木尔塔乌(出口)	29,10	48,47
						奈曼库利(出口)	671,10	-31,78
						尼尚(出口)	28,80	-86,79
皮特尼亚克(出口)	221,80	-23,83						
霍吉达夫列特(出口)	3 265,30	-7,12						
总计	17 724,60	1,46						
			沙瓦特(出口)	0,60	-98,87			

顺号	国家	铁路	联运运往 铁路、港口	货物交付				
				总计千吨	较2009年 +-%	经由口岸		
						国境站	交付千吨	较2009年 +-%
1	2	3	4	5	6	7	8	9
22	乌克兰	乌(克)铁 0022	白铁	7 470,11	44,88	戈尔诺斯塔耶夫卡	310,89	34,00
						霍罗比奇	2 385,36	12,63
						别列热斯季	2 544,21	199,21
						乌德里茨克	1 755,42	15,12
						扎鲍洛季耶	474,24	10,03
			匈铁	3 571,64	16,38	乔普	45,07	39,54
						巴捷沃	3 526,58	16,14
			摩铁	2 427,12	-11,04	莫列夫-博多里斯	1 192,20	10,79
						萨基里亚内	162,65	-23,42
						库丘尔甘	1 072,27	-25,52
			波铁	11 220,57	41,43	莫斯季斯卡-2	2 124,11	-29,45
						伊佐夫	8 073,42	55,30
						亚戈金	789,56	44,48
						拉瓦-卢斯卡亚	233,48	31,39
			俄铁	28 201,83	26,57	泽尔诺沃	12 687,99	30,44
						托波利	5 099,45	32,36
						卡扎奇亚洛潘	3 825,28	50,61
						科瓦希诺	3 982,32	28,50
			罗铁	1 495,85	26,52	克拉斯纳亚莫基拉	2 606,80	-14,89
						列尼	482,04	
						瓦杜尔-西列特	525,19	
			斯铁	14 512,45	22,42	季亚科沃	488,62	2,09
						乌日戈罗德	7 026,62	8,27
						乔普	7 485,84	39,53
						奥德萨	15 981,69	-13,62
						伊利伊乔夫斯克	9 405,21	-18,51
						尼古拉耶夫	6 215,72	-20,82
			赫尔松	1 447,82	-18,66			
			费奥多西亚	877,81	20,73			
			别尔江斯克	1 793,43	34,69			
			伊兹马伊尔	6 218,80	26,89			
			马里乌波尔	11 050,41	17,19			
			奥克加布里斯基	6 707,02	8,82			
			列尼	819,13	-32,91			
			刻赤	2 988,89	31,66			
			尤日内	22 305,27	-5,55			
			别尔格勒-德涅斯特尔	772,39				
			总计	155 483,16	7,84			
23	捷克	捷铁 0054	德铁	7 704,00	19,04	杰钦	6 123,00	16,34
			波铁	4 563,00	-0,50	佩特罗维策	1 869,00	34,56
			斯铁	9 172,00	37,45	兰日戈特	2 995,00	21,95
			奥铁	7 259,00	5,71	勃列茨拉夫	4 738,00	2,87
			总计	28 698,00	16,67			
24	爱沙尼亚	爱铁 0026	拉铁	1 080,40	251,92	瓦尔加	1 080,40	251,92
			俄铁	731,30	-1,04	纳尔瓦	522,40	-11,76
						佩切雷	208,90	42,11
			塔林	333,20	-50,71			
			穆加	4 193,40	11,88			
			帕尔迪斯基	67,50	-74,33			
			马尔杜	16 589,50	10,14			
			瓦伊瓦拉	1 899,80	30,03			
总计	24 895,10	11,86						



Главы делегаций XXXIX сессии Совещания Министров ОСЖД (КНР, Пекин, 6-9 сентября 2011 г.)

铁路合作组织第三十九届部长会议（中华人民共和国，北京，2011年9月6-9日）

Delegationsleiter der XXXIX. Tagung der Ministerkonferenz der OSShD (Volksrepublik China, Peking, 6.-9. September 2011)

Heads of delegations of XXXIX-th Session of OSJD Ministers Conference (China, Beijing, 6-9 September 2011)



Главы делегаций XXVI заседания Конференции Генеральных директоров (ответственных представителей) железных дорог ОСЖД (Таджикистан, Душанбе, 18-22 апреля 2011 г.)

铁组铁路总局长（负责代表）会议第二十六次会议（塔吉克斯坦，杜尚别，2011年4月18-22日）

Delegationsleiter der XXVI. Sitzung der Konferenz der Generaldirektoren (bevollmächtigten Vertreter)

der OSShD-Eisenbahnen (Tadschikistan, Duschanbe, 18.-22. April 2011)

Heads of delegations of XXVI-th Meeting of General Directors (Authorized Representatives) of OSJD Railways (Tajikistan, Dushanbe, 18-22 April 2011)

Inhaltsverzeichnis • Table of Contents

Schienenverkehr der OSJD-Mitgliedsländer im Jahre 2010	28
Railway transport of the OSJD member countries in 2010.....	28
Die Eisenbahnen der OSJD-Mitgliedsländer • Railways of OSJD member countries	29
Beobachter • Observers	29
Hauptkennziffern der Eisenbahnen der OSJD-Mitgliedsländer für 2010	30
Main indices of Railways of the OSJD member countries in 2010.....	30
Hauptkennziffern der OSJD-Mitgliedsländer für 2010	32
Main indices of the OSJD member countries in 2010	32
Güterbeförderung im internationalen Eisenbahnverkehr für 2010	34
International Railway Freight Traffic in 2010	34



Совещание по вопросам статистики ОСЖД (Варшава, 23.03.2011)
 铁组统计专家会议（2011年3月23日，华沙）
 Beratung zu statistischen Fragen der OSJD (Warschau, 23.03.2011)
 Meeting on OSJD statistics (Warsaw, 23.03.2011)



Годовое совещание I Комиссии ОСЖД (Варшава, 18-21.10.2011)
 铁路合作组织第三十（2011年10月18-21日，华沙）
 Jahresberatung der I. OSJD-Kommission (Warschau, 18.-21.10.2011)
 Annual meeting of I-st OSJD Commission (Warsaw, 18-21.10.2011)



Участники и президиум совещания по вопросам статистики ОСЖД (Львов, Украина, 14.09.2011)
 铁组统计问题会议（2011年9月14日，乌克兰，利沃夫）与会者和会议主席台
 Teilnehmer und Präsidium der Beratung zu statistischen Fragen der OSJD (Lwow, Ukraine, 14.09.2011)
 Participants and presidium of the meeting on OSJD statistics (Lvov, Ukraine, 14.09.2011)



Schienerverkehr der OSShD -Mitgliedsländer im Jahre 2010

2010 stieg das Zuwachstempo der Güterbeförderungen im Vergleich zum Jahr 2009.

Die Anzahl der beförderten Güter vergrößerte sich um 8,40%, und das gesamte Güterbeförderungsvolumen erhöhte sich um 11,77%.

2010 wurden 3786 Mio. Fahrgäste, d.h. um 3,31% weniger als 2009 befördert. Die Beförderungsleistungen im Personenverkehr verminderten sich um 6,14%.

2010 vergrößerte sich die Betriebslänge um 707 km und betrug 280542 km. Die Länge der elektrifizierten Strecken vergrößerte sich um 2849 km und sie erreichte damit 121010 km.

Die Gesamtzahl der Diesel- und Elektrolokomotiven belief sich auf 55468 Fahrzeuge.

Ende 2010 betrug der Personenwagenpark 102053 Fahrzeuge.

Ende 2010 betrug die Gesamtzahl der Güterwagen 2285533 Fahrzeuge.

Die Anzahl der Beschäftigten verringerte sich um 4,16% und betrug 3668655 Personen.

Railway transport of the OSJD member countries in 2010

As a whole, growth rate of freight traffic in 2010 increased as compared to that in 2009.

Increase of the transported goods amounted 8.40%, and total freight traffic increased by 11.77%.

3786 million passengers were transported in 2010, which is by 3.31% less than that in 2009. The number of passenger kilometers decreased by 6.14%.

In 2010, the operational length of railways increased by 707 km and amounted to 280542 km, and electrified lines length increased by 2849 km and their total length has become 121010 km.

Total number of diesel and electric locomotives has equaled 55468 units.

Passenger wagon fleet amounts to 102053 units as of the end of 2010.

Freight wagon fleet includes 2285533 units as of the end of 2010.

The number of staff decreased by 4.16% and amounted to 3668655 staff members.

Eisenbahnen der OSShD-Mitgliedsländer • Railways of the OSJD member countries

1.	AZD	0057	Aserbaidsschanische Staatsbahn GAG Azerbaijani State Railway CJSC
2.	BC	0021	Weißrussische Eisenbahn Byelorussian Railway
3.	BDZ	0052	Holding „Bulgarische Staatsbahnen“ Holding „Bulgarian State Railways“
4.	MAV	0055	Ungarische Staatsbahnen GAG CJSC „Hungarian State Railways“
5.	VZD	0032	Staatliche Gesellschaft „Vietnamesische Eisenbahn“ Vietnamese Railway State Company
6.	GR	0096	Georgische Eisenbahn GmbH LLC Georgian Railway
7.	RAI	0028	Eisenbahn der Islamischen Republik Iran Railway of the Islamic Republic of Iran
8.	KZH	0027	Nationalgesellschaft „Kasachische Eisenbahn“ AG JSC „Kazakhstan Temir Zholy National Enterprise“
9.	KZD	0033	Chinesische Eisenbahnen Chinese Railways
10.	ZC	0030	Eisenbahnen der KDVR Railways of the Democratic People’s Republic of Korea
11.	KRG	0059	SU Nationalgesellschaft „Kirgisische Eisenbahn“ „Kyrgyz Temir Zholy National Enterprise“ State Company
12.	LDZ	0025	SAG „Lettische Eisenbahn“ State JSC Latvian Railway
13.	LG	0024	„Litauische Eisenbahnen“ AG JSC Lithuanian Railways
14.	CFM	0023	SU „Eisenbahn Moldovas“ State Enterprise „Railway of Moldova“
15.	MTZ	0031	Mongolische Eisenbahn Mongolian Railway
16.	PKP	0051	„Polnische Staatsbahnen“ AG JSC „Polish State Railways“
17.	RZD	0020	Russische Eisenbahnen AG JSC „Russian Railways“
18.	CFR	0053	Nationale Eisenbahngesellschaft Rumäniens „National Railway Company“ of Romania
19.	ZSR	0056	„Eisenbahngesellschaft Cargo Slowakei“ AG JSC „Cargo Slovakia Railway Company“
20.	TDZ	0066	Staatliches einheitliches Unternehmen „Tadschikische Eisenbahn“ State Unitary Enterprise „Tajik Railway“
21.	TRK	0067	Staatliche Eisenbahn Turkmenistans State Railways of Turkmenistan
22.	UTI	0029	Staatliche Eisenbahn Aktiengesellschaft „Usbekische Eisenbahnen“ (O‘zbekiston temir yo‘llari) State Railway JSC „Uzbek Railways“ (O‘zbekiston temir yo‘llari)
23.	UZ	0022	Ukrzalisnyzja (Ukrainische Eisenbahnen) Ukrzaliznytsia (Railways of Ukraine)
24.	CD	0054	Tschechische Eisenbahnen AG JSC „Czech Railways“
25.	EVR	0026	Estnische Eisenbahn AG JSC Estonian Railway

Beobachter • Observers

1.	DB AG	0080	Deutsche Bahn AG JSC German Railway
2.	OSE	0073	Organisation der Griechischen Eisenbahnen Organisation of Greek Railways
3.	SNCF	0087	Nationalgesellschaft der Französischen Eisenbahnen National Society of French Railways
4.	VR	0010	Finnische Eisenbahnen Finnish Railways
5.	JIS	0072	Öffentliches Unternehmen „Eisenbahnen Serbiens“ Public Enterprise „Serbian Railways“
6.	GySEV	0043	Raab - Oedenburg - Ebenfurter Eisenbahn GAG CJSC Győr - Sopron - Ebenfurt Railway Co.

Hauptkennziffern der Eisenbahnen der OSShD-Mitgliedsländer für 2010 Main indices of railways of the OSJD member countries in 2010

Nr. No	Land Country	Bahn Railway	Kennziffern • Indices																		
			Gesamtfläche des Landes in Tausend km ² Total area of the country in thousands km ²	Bevölkerungszahl, Mill. Size of the population in millions	Betriebslänge in km Length of lines in km		Triebfahrzeuge Tractive stock					Personenwagen Passenger transport stock	Triebwagen und Triebwagenanhänger Railcars and railcar trailers	Güterwagen Freight transport stock							
					Summe Total	darunter elektrifiziert including electrified	Dampflokomotiven Steam locomotives	Diesellokomotiven Diesel locomotives	Elektrolokomotiven Electric locomotives	Dieseltriebwagenzüge Diesel railcar trains	Elektrotriebwagenzüge Electric railcar trains										
															± km 2009	± km 2009	4/5	21/5	21/7	21/10	21/13
															11/12	11/10	7	9	10	11	12
3	4	5	6	7	8	9	10	11	12	13	14	15									
1	Aserbaidtschan Azerbaijan	AZD 0057	86,6	8,2	2079,1	1241,4	14,0	237,0	177,0	1,0	72,0	719,0	144,0	21453,0							
2	Weißrussland Belarus	BC 0021	207,6	9,5	5482,0	898,0	...	768,0	67,0	446,0	270,0	1710,0	1314,0	26556,0							
3	Bulgarien Bulgaria	BDZ 0052	111,0	7,3	4097,0	2785,0	4,0	235,0	245,0	27,0	74,0	1036,0	0,0	11485,0							
4	Ungarn Hungary	MAV 0055	93,0	10,0	7608,5	2727,4	24,0	476,0	461,0	339,0	89,0	2277,0	602,0	11059,0							
5	Vietnam Vietnam	VZD 0032	331,7	86,9	2347,0	0,0	0,0	318,0	0,0	0,0	0,0	947,0	73,0	5096,0							
6	Georgien Georgia	GR 0028	69,7	4,7	1523,6	1523,6	0,0	134,0	220,0	0,0	0,0	109,0	34,0	12204,0							
7	Iran Iran	RAI 0096	1648,0	71,0	6073,0	148,0	0,0	662,0	8,0	0,0	0,0	1585,0	64,0	21816,0							
8	Kasachstan Kazakhstan	KZH 0027	2717,0	16,5	14184,1	4054,4	22,0	1163,0	567,0	13,0	67,0	2252,0	0,0	96144,0							
9	China China	KZD 0033	9600,0	1339,7	66239,0	32717,0	51,0	10041,0	8257,0	0,0	447,0	45817,0	4574,0	622284,0							
10	KVDR DPRK	ZC 0030	122,7	48,8	4400,0	0,0															
11	Kirgisien Kyrgyzstan	KRG 0059	198,5	5,4	423,9	-	2,0	43,0	-	-	-	434,0	0,0	1808,0							
12	Lettland Latvia	LDZ 0025	64,6	2,3	1896,9	257,4	1,0	196,0	0,0	25,0	79,0	131,0	104,0	9033,0							
13	Litauen Lithuania	LG 0024	65,3	3,3	1767,0	122,0	4,0	267,0	-	61,0	34,0	138,0	199,0	13352,0							
14	Moldova Moldova	CFM 0023	34,0	3,6	1156,9	0,0	2,0	152,0	0,0	30,0	0,0	379,0	99,0	7908,0							
15	Mongolei Mongolia	MTZ 0031	1531,0	2,9	1810,0	0,0	0,0	116,0	0,0	0,0	0,0	330,0	0,0	4903,0							
16	Polen Poland	PKP 0051	312,7	38,2	19702,0	11854,0	20,0	1629,0	1688,0	130,0	945,0	3507,0	3148,0	66947,0							
17	Russland Russia	RZD 0020	17075,4	142,9	85292,0	43179,0	...	9211,0	9382,0	318,0	5786,0	25605,0	0,0	1026777,0							
18	Rumänien Romania	CFR 0053	237,5	21,7	10777,0	4032,0	0,0	553,0	315,0	4,0	0,0	2765,0	0,0	42093,0							
19	Slowakei Slovakia	ZSR 0056	49,0	5,4	3592,1	1577,6	0,0	464,0	478,0	173,0	39,0	1095,0	435,0	18407,0							
20	Tadschikistan Tajikistan	TDZ 0066	143,1	7,6	620,7	0,0	-	55,0	0,0	0,0	0,0	415,0	9,0	2475,0							
21	Turkmenistan Turkmenistan	TRK 0067	488,1	5,2	3115,0	0,0	0,0	370,0	0,0	0,0	0,0	549,0	0,0	14125,0							
22	Usbekistan Uzbekistan	UTI 0029	447,2	28,5	4227,2	674,3	0,0	240,0	53,0	0,0	18,0	715,0	0,0	21687,0							
23	Ukraine Ukraine	UZ 0022	603,7	45,8	21705,2	9877,1	51,0	2540,0	1861,0	326,0	1589,0	7315,0	0,0	184107,0							
24	Tschechei Czechia	CD 0054	78,9	10,5	9412,0	3210,0	23,0	876,0	856,0	715,0	154,0	2179,0	2335,0	27416,0							
25	Estland Estonia	EVR 0026	45,2	1,3	1011,0	132,0	0,0	89,0	0,0	32,0	25,0	44,0	145,0	16398,0							
	Summe•Total ± 2009	OSShD			280542,2	121010,2	218,0	30835,0	24635,0	2640,0	9688,0	102053,0	13279,0	2285533,0							

Hauptkennziffern der Eisenbahnen der OSShD-Mitgliedsländer für 2010 Main indices of railways of the OSJD member countries in 2010

Nr. No	Land Country	Bahn Railway	Kennziffern • Indices							
			Personal Staff	Bruttotonnenkilometerleistung der Züge in Mill. Tonnenkilometern Gross hauled tonne-kilometres of trains in million tonne-kilometres			Personenverkehr Passenger traffic		Güterverkehr Freight traffic	
				Summe Total	Reisezüge Passenger trains	Güterzüge Freight trains	Summe Personen in Tausend Number of passengers in thousands	Summe Per- sonenkilome- ter in Mill. Number of passenger- kilometres in millions	Summe Tonnen in Tausend Tonnes carried in thousands	Summe Ton- nenkilometer in Mill. Number of tonne- kilometres in millions
31/19	42/19	42/20	42/21	51/3	51/15	61/11	61/18			
1		3	16	17	18	19	20	21	22	23
1	Aserbaidtschan Azerbaijan	AZD 0057	24 920,0 -4,6	18 176,9 9,2	2 128,7 -4,1	15 954,8 11,2	4 802,4 -24,8	917,1 -10,5	22 350,0 7,5	8 250,0 8,7
2	Weißrussland Belarus	BC 0021	77 803,0 1,0	103 122,0 5,8	19 699,0 3,6	82 650,0 6,4	83 553,0 0,1	7 578,0 2,4	139 937,0 4,4	46 224,0 8,2
3	Bulgarien Bulgaria	BDZ 0052	28 504,0 -8,0	9 584,0 -2,1	4 632,0 -5,2	4 979,0 1,6	30 102,0 -4,0	2 100,0 -2,1	10 778,0 1,4	2 352,0 3,8
4	Ungarn Hungary	MAV 0055	38 014,0 92,8	25 065,2 59,7	14 586,3 -7,1	10 478,9	137 616,0 -3,5	7 550,0 -6,0	30 656,0 -27,7	5 916,0 -26,3
5	Vietnam Vietnam	VZD 0032	...	12 668,0 1,4	5 512,0 16,0	7 156,0 -7,6	11 523,0 4,1	98 079,0 17,0	7 787,0 -4,6	3 901,0 2,5
6	Georgien Georgia	GR 0028	6 839,0 -2,7	0,0	0,0	0,0	3 238,6 3,8	654,4 4,5	19 980,0 16,6	6 239,6 14,9
7	Iran Iran	RAI 0096	12 257,0 -1,7	58 448,0 9,8	21 016,0 18,4	37 432,0 5,6	27 710,0 5,7	0,0	32 817,0 -0,7	20 247,0 -1,4
8	Kasachstan Kazakhstan	KZH 0027	79 995,0 -1,5	402 871,0 6,3	31 387,0 -1,8	368 313,0 7,0	19 238,5 2,4	15 447,9 -88,2	267 735,0 8,1	213 173,6 8,0
9	China China	KZD 0033	2 067 400,0 1,3	4 612 218,0 9,9	801 675,0 10,7	3 810 543,0 9,7	1 509 210,0 6,6	791 158,0 7,4	2 998 200,0 10,5	2 481 666,0 8,9
10	KVDR DPRK	ZC 0030					0,0	0,0	0,0	0,0
11	Kirgisien Kyrgyzstan	KRG 0059	5 486,0 2,0	1 490,5 -4,0	188,0 0,4	1 302,5 -4,5	711,3 -5,4	98,7 -7,0	5 523,9 -7,7	737,7 -0,9
12	Lettland Latvia	LDZ 0025	12 962,0 6,1	31 947,0 -10,6	1 741,0 -8,9	30 250,0 -9,9	20 856,0 -3,2	749,0 -0,9	49 164,0 -8,4	17 179,0 -8,1
13	Litauen Lithuania	LG 0024	10 318,0 -1,8	26 111,0 10,2	1 404,0 -5,8	24 640,0 11,2	4 363,0 -0,3	373,0 4,5	48 061,0 12,6	13 431,0 13,0
14	Moldova Moldova	CFM 0023	10 393,0 -18,6	3 061,0 -4,6	1 256,0 1,8	1 755,0 -7,6	4 964,0 -4,3	399,0 -5,7	0,0	0,0
15	Mongolei Mongolia	MTZ 0031	14 841,0 1,5	20 019,1 27,7	2 254,0 11,8	17 764,0 30,0	3 516,0 12,8	1 220,0 21,0	16 804,0 18,6	10 287,0 31,0
16	Polen Poland	PKP 0051	106 569,0 -5,8	99 062,0 8,7	26 042,0 -5,0	72 315,0 14,8	188 682,0 -10,5	15 715,0 -4,5	128 076,0 16,3	34 332,0 14,7
17	Russland Russia	RZD 0020	628 800,0 -18,1	3 909 001,0 6,5	355 228,0 -3,0	3 507 607,0 7,5	947 676,0 -16,8	139 028,0 -9,5	1 312 024,0 6,2	1 961 476,0 17,1
18	Rumänien Romania	CFR 0053	50 722,0 -13,4	26 687,0 -3,7	13 765,0 -12,1	12 903,0 7,2	57 669,8 -12,0	5 248,0 -12,2	30 714,0 4,1	5 618,0 4,2
19	Slowakei Slovakia	ZSR 0056	31 859,0 -2,3	22 580,7 12,4	6 487,0 1,7	16 093,7 17,4	46 582,7 3,2	2 309,2 2,8	42 448,2 16,5	8 031,7 19,9
20	Tadschikistan Tajikistan	TDZ 0066	7 196,0 -4,7	1 577,8 -36,0	107,0 -26,1	1 470,8 -36,6	586,4 -17,0	0,0	10 445,6 -28,2	808,4 -37,0
21	Turkmenistan Turkmenistan	TRK 0067	18 701,0	20 921,0	3 223,0	17 311,0	6 468,0 1,8	1 811,0 5,0	26 839,0 3,5	11 992,0 1,9
22	Usbekistan Uzbekistan	UTI 0029	52 715,0 -3,4	43 291,0 -7,8	5 350,0 3,0	37 651,0 -9,3	15 452,0 1,0	2 905,0 10,4	76 514,3 -5,4	22 282,3 0,3
23	Ukraine Ukraine	UZ 0022	343 161,0 -2,3	452 239,0 7,6	91 401,0 -0,2	351 921,0 10,0	493 927,0 0,8	50 240,0 4,0	432 897,0 10,6	218 091,0 11,2
24	Tschechei Czechia	CD 0054	36 721,0 -6,1	47 093,0 1,6	19 398,0 -4,9	26 427,0 6,7	162 690,0 -0,1	6 553,0 1,4	76 723,0 12,3	13 592,0 7,5
25	Estland Estonia	EVR 0026	2 479,0 -5,2	14 430,5 24,1	721,0 3,4	13 615,5 25,8	4 806,0 -7,0	248,0 -5,0	29 674,0 16,8	6 265,0 8,4
	Summe•Total ± 2009	OSShD	3 668 655,0 -4,2	9 961 664,7 8,0	1 429 201,0 4,8	8 470 533,2 8,6	3 785 943,7 -3,3	1 150 381,3 -6,1	5 816 148,0 8,4	5 112 092,3 11,8

Hauptkennziffern der OSShD-Mitgliedsländer für 2010 Main indices of the OSJD member countries in 2010

Nr No	Land Country	Bahn Railway	Kennziffern • Indices											
			Zuwachs des Brutto- produkts Increase in gross domestic product	Güterverkehr • Freight traffic										
				Beför- derte Tonnen Tonnes carried	davon nach Verkehrsträgern • including diff. modes of transport									
					Eisen- bahn Railway	darunter • including				Stras- senver- kehr Road transp.	Seever- kehr Over- seas traffic	Binnen- wasser- verkehr Inland water trans- port	Pipeline	Luftver- kehr Air trans- port
						Export	Import	im Inland	Transit					
in Mill. in mill.	%	%	%	%	%	%	%	%	%	%	%			
+-% 2009	+-% 2009	+-% 2009	+-% 2009	+-% 2009	+-% 2009	+-% 2009	+-% 2009	+-% 2009	+-% 2009	+-% 2009	+-% 2009	+-% 2009		
1	2	3	4	5	6	7	8	9	10	11	12	13	14	15
1	Aserbaidshan Azerbaijan	AZD 0057	0,0	196,5 3,2	11,3 3,7	21,6 -1,4	25,3 -14,8	16,1 -7,5	37,0 19,4	0,0	0,0	0,0	0,0	0,0
2	Weißrussland Belarus	BC 0021	7,6	456,0 8,3	30,7 -3,5	10,8 -51,8	21,2 125,5	35,4 -1,1	32,6 0,6	36,6 14,4	-	1,3	31,4 -10,0	0,0
3	Bulgarien Bulgaria	BDZ 0052	0,2	97,1 0,1	13,7	9,7	9,7	72,7 0,1	7,9	56,4	5,9	4,4	19,7	0,0
4	Ungarn Hungary	MAV 0055	1,2	280,3	16,3	0,0	0,0	0,0	0,0	71,4	0,0	3,5	8,8	0,0
5	Vietnam Vietnam	VZD 0032	6,8	802,2 14,6	1,0 -17,1	2,3 4,1	7,9 -11,9	89,8 1,1	0,0 -40,0	72,9 3,2	8,1 -7,9	18,0 -7,1	...	0,0
6	Georgien Georgia	GR 0028	0,0	19,9 16,4	7,5 435,7	15,1 480,8	11,1 552,9	66,3 481,6	0,0	0,0	0,0	0,0	0,0	0,0
7	Iran Iran	RAI 0096	0,0	0,0	0,0	0,0	0,0	0,0	0,0	0,0	0,0	0,0	0,0	0,0
8	Kasachstan Kazakhstan	KZH 0027	0,0	2 430,0 15,5	11,0 -6,4	4,0 -3,0	0,7 -1,4	5,8 -7,1	0,6 -25,0	81,1 1,2	0,2 11,8	0,1 25,0	7,7 -1,8	0,0
9	China China	KZD 0033	9,8	31 193,0 15,4	9,6 -1,0	0,0	0,0	0,0	0,0	78,5 -0,3	10,3 4,0	0,0	1,6	0,0
10	KVDR DPRK	ZC 0030	0,0	0,0	0,0	0,0	0,0	0,0	0,0	0,0	0,0	0,0	0,0	0,0
11	Kirgisien Kyrgyzstan	KRG 0059	-1,4	35,9	15,3 -7,8	1,7 -15,0	12,5 -8,8	1,1 22,2	0,0	96,4 0,1	-	0,0 -60,0	0,7	0,0
12	Lettland Latvia	LDZ 0025	-0,3	101,6 6,5	48,4 -13,9	8,3 102,4	82,8 -5,6	2,2 -12,0	6,7 17,5	46,1 15,8	-	-	5,5 37,5	0,0
13	Litauen Lithuania	LG 0024	1,3	115,2 8,9	41,7 3,2	9,7 -2,0	31,0 1,6	29,4 -3,0	29,9 2,1	38,8 -8,1	5,8 13,7	0,9	12,8 12,3	0,0
14	Moldova Moldova	CFM 0023	0,0	0,0	0,0	0,0	0,0	0,0	0,0	0,0	0,0	0,0	0,0	0,0
15	Mongolei Mongolia	MTZ 0031	-	29,4 18,9	57,1 -0,3	27,6 32,4	9,2 3,1	49,4 -8,5	13,8 -15,1	42,9 0,4	-	-	-	0,0
16	Polen Poland	PKP 0051	3,8	1 838,0 8,7	7,0 7,7	18,9 18,1	23,6 6,8	53,8 -9,1	3,7 37,0	84,4 0,1	0,5 -16,7	0,3	3,1 3,3	0,0
17	Russland Russia	RZD 0020	104,0	7 644,5 2,4	15,8 6,8	0,0	0,9 50,0	0,0	0,0	68,5 -2,4	0,5	1,3	13,9 5,3	0,0
18	Rumänien Romania	CFR 0053	-1,3	304,2 -19,4	17,4 42,6	4,1 -10,9	7,6 1,3	88,0 1,0	0,4 -50,0	57,4 -19,2	12,5 43,7	10,5 75,0	2,2 4,8	0,0
19	Slowakei Slovakia	ZSR 0056	0,0	203 741,0 -4,1	20,8 20,2	23,7 -4,4	39,7 -1,5	14,1 14,6	22,4 -0,9	73,1 -4,8	0,0	0,6	5,6 5,7	0,0
20	Tadschikistan Tajikistan	TDZ 0066	6,5	61,2 -6,4	17,1 -23,0	7,9 41,1	42,7 39,5	2,2 29,4	47,2 -24,0	82,9 6,6	0,0	0,0	0,0	0,0
21	Turkmenistan Turkmenistan	TRK 0067	0,0	0,0	0,0	0,0	0,0	0,0	0,0	0,0	0,0	0,0	0,0	0,0
22	Usbekistan Uzbekistan	UTI 0029	0,0	0,0	76,5 -5,4	7,2 22,0	8,4 -2,3	50,3 -8,2	10,6 -8,6	0,0	0,0	0,0	0,0	0,0
23	Ukraine Ukraine	UZ 0022	4,2	1 765,7 8,7	24,5 1,7	27,3 -1,8	7,0 16,7	54,9 0,6	11,8 1,7	66,2 0,6	0,2 -33,3	0,4 33,3	8,7 -8,4	0,0
24	Tschechei Czechia	CD 0054	2,3	451,7 0,2	18,4 7,8	23,8 -50,4	22,7 -3,7	44,7 117,0	8,8 12,4	78,8 -4,1	0,0	0,4 -2,7	2,5 416,7	0,0
25	Estland Estonia	EVR 0026	0,0	78,8 4,7	59,2 -3,1	2,0 15,6	2,0 -14,5	44,9 -10,9	51,1 12,2	38,1 2,6	2,7 50,8	0,0	0,0	0,0

Hauptkennziffern der OSShD-Mitgliedsländer für 2010 Main indices of the OSJD member countries in 2010

Nr. No	Land Country	Bahn Railway	Kennziffern • Indices							
			Personenverkehr • Passenger traffic							
			Beförderte Personen Number of passen- gers	davon nach Verkehrsträgern • including diff. modes of transport						
				Eisenbahn Railway	darunter • including		Strassen- verkehr Road transport	Seeverkehr Overseas traffic	Binnenwas- serverkehr Inland water transport	Luftverkehr Air transport
					internationaler international	im Inland inland				
in Mill. in mill.	%	%	%	%	%	%	%			
+-% 2009	+-% 2009	+-% 2009	+-% 2009	+-% 2009	+-% 2009	+-% 2009	+-% 2009			
1	2	3	16	17	18	19	20	21	22	23
1	Aserbaidtschan Azerbaijan	AZD 0057	1 387,3 4,5	0,3 -40,0	6,6 -40,0	93,4 4,9	0,0	0,0	0,0	0,0
2	Weißrussland Belarus	BC 0021	1 494,8 11,4	5,6 -9,7	8,9 6,0	91,1 -0,6	94,3 0,6	-	0,0	0,1
3	Bulgarien Bulgaria	BDZ 0052	570,2	6,4	30,9	0,4	94,1	0,5	0,0	0,4
4	Ungarn Hungary	MAV 0055	664,2	21,2	0,0	0,0	78,1	0,0	0,0	0,7
5	Vietnam Vietnam	VZD 0032	2 194,3 10,3	0,5 -3,6	0,2 90,9	99,8 -0,1	91,7 0,2	...	7,2 -3,6	0,6 18,5
6	Georgien Georgia	GR 0028	0,0	0,0	0,0	0,0	0,0	0,0	0,0	0,0
7	Iran Iran	RAI 0096	0,0	0,0	0,0	0,0	0,0	0,0	0,0	0,0
8	Kasachstan Kazakhstan	KZH 0027	13 179,0 11,7	0,2 -6,3	0,0	0,1 -7,7	99,8 0,0	-	0,0	0,0 50,0
9	China China	KZD 0033	32 528,2 9,7	4,6 -4,2	0,0	0,0	93,8 0,1	0,7 -12,5	0,0	0,8
10	KVDR DPRK	ZC 0030	0,0	0,0	0,0	0,0	0,0	0,0	0,0	0,0
11	Kirgisien Kyrgyzstan	KRG 0059	532,2 -2,1	0,1 -99,9	0,1 -99,9	0,1 -99,9	96,2 0,3	-	0,0	0,1
12	Lettland Latvia	LDZ 0025	149,0 -11,1	14,0 8,5	1,6 14,3	98,4 -0,2	83,7 -2,0	-	0,0	2,3 35,3
13	Litauen Lithuania	LG 0024	387,8 -3,1	1,1	20,5	79,5	98,1 -0,1	0,1	0,5	0,2
14	Moldova Moldova	CFM 0023	0,0	0,0	0,0	0,0	0,0	0,0	0,0	0,0
15	Mongolei Mongolia	MTZ 0031	250,7 7,9	1,4 4,5	4,1 0,5	95,9 -0,0	98,4 -0,1	-	0,0	0,2 23,1
16	Polen Poland	PKP 0051	83,8 -90,7	22,2 -5,1	0,9 12,5	99,1 -0,1	68,0 0,2	0,1	0,2	0,6 20,0
17	Russland Russia	RZD 0020	22 035,5 7,9	4,3 -23,2	...	4,3 -23,2	95,3 1,3	0,0	0,1	0,3 50,0
18	Rumänien Romania	CFR 0053	319,5 -6,6	20,1 -2,4	3,7 12,1	96,3 -0,4	76,7	0,1	0,1	3,2 23,1
19	Slowakei Slovakia	ZSR 0056	399,1 -0,2	11,7 3,6	6,3 -9,7	93,7 0,7	88,3 0,2	0,0	0,0 -33,3	0,0 -96,2
20	Tadschikistan Tajikistan	TDZ 0066	539,6 -5,6	0,1	43,8 -22,1	56,2 28,3	99,8	0,0	0,0	0,1
21	Turkmenistan Turkmenistan	TRK 0067	0,0	0,0	0,0	0,0	0,0	0,0	0,0	0,0
22	Usbekistan Uzbekistan	UTI 0029	0,0	15,5 1,3	1,7 -10,5	13,8 3,0	0,0	0,0	0,0	0,0
23	Ukraine Ukraine	UZ 0022	4 167,3 -6,4	10,3 7,3	-	-	89,4 -0,9	0,2 100,0	0,0	0,1
24	Tschechei Czechia	CD 0054	554,6 2,5	29,7 -2,6	1,5 -98,5	98,6 7 912,2	68,7 1,1	0,0	0,2 23,5	1,3 -2,2
25	Estland Estonia	EVR 0026	173,6 -9,9	2,8 12,0	2,0 1,5	98,0 -0,0	92,4 -1,0	4,4 12,8	0,0	0,4 33,3

Güterbeförderung im internationalen Eisenbahnverkehr für 2010
International Railway Freight Traffic in 2010

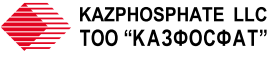
Nr. No	Land Country	Eisenbahn Railway	Im Verkehr pro Eisenbahn, Hafen Traffic per railway, port	Güter übergeben • Freight handed over				
				Insgesamt Tsd. Tonnen Total tons in thousands	+-% 2009	durch Grenzübergänge • through frontier crossings		
						Grenzbahnhof Frontier station	Tsd. Tonnen Tons in thsd.	+-% 2009
1	2	3	4	5	6	7	8	9
1	Aserbaidshan Azerbaijan	AZD 0057	GR	10 882,10	16,35	Bejuk-Kjasik	10 882,10	16,35
			RZD	859,60	32,82	Jalama	859,60	32,82
			TRK	1 037,00	21,94	Baku-Fähre		
			KZH	182,70	304,20	Baku-Fähre		
			Baku Trade Port	69,20	239,22	Baku-Port		
			RAI	47,10	-46,42	Astara		
			Insgesamt • Total	13 077,70	18,85			
2	Weißrussland Belarus	BC 0021	LDZ	23 863,00	-22,70	Bigossowo	23 863,00	-22,70
			LG	26 782,00	15,75	Gudogai	18 790,00	9,49
						Stasilos	7 992,00	33,71
			PKP	10 888,00	39,14	Brest-Zentralnyj	7 058,00	57,86
						Brest Severnyj	139,00	37,62
						Swisloch	795,00	-7,99
						Bruzgi	2 896,00	21,22
			RZD	6 770,00	22,11	Krasnoe	4 101,00	19,53
						Zvolsha	204,00	39,73
						Sakopytja	1 448,00	45,53
						Surazh	49,00	-51,96
						Ezerishche	968,00	11,26
			UZ	6 947,00	11,98	Berezhest	4 970,00	11,86
						Goryn	1 063,00	12,96
						Terehowka	477,00	17,49
						Zabolotie	138,00	0,73
Teriuha	299,00	7,94						
Insgesamt • Total	75 250,00	2,27						
3	Bulgarien Bulgaria	BDZ 0052	UA	2,77		Varna-Fähre	2,77	
			UZ	6,98	-72,08	Varna-Fähre	6,98	-72,08
			GR	24,45	16,43	Varna-Fähre	24,45	16,43
			JZ	731,10	-27,76	Dimitrovgrad	731,10	-27,76
			TCDD	1 070,90	-14,60	Svilengrad	1 070,90	-14,60
			OSE	271,80	-11,75	Svilengrad	7,80	-70,00
			CFR	225,70	-59,84	Kulata	264,02	-6,38
						Ruse	225,50	-58,85
						Kardam	0,25	-98,21
Insgesamt • Total	2 333,70	-26,66						
4	Ungarn Hungary	MAB 0055	CFR	1 442,00		Biharkeresztes	335,00	
						Nirabran	82,00	
						Lekeshaza	1 025,00	
						Agfalva		
			ZSR	1 388,00		Raika	376,00	
						Komarom	314,00	
						Tschop	325,00	
						Samoskouvjalu	19,00	
						Banreve	137,00	
						Hidasnemeti	180,00	
						Satoraljaujhely	37,00	
			UZ	1 006,00		Zahony, Eperjeske	1 006,00	
			JIS	2 331,00		Kelebia	2 331,00	
			HZ	1 942,00		Murakeresztur	652,00	
						Dekenes	1 011,00	
Magyarboly	279,00							
ÖBB	5 495,00		Hegyesalom	3 363,00				
			Sopron	1 625,00				
			Sentgotthardt	507,00				
Insgesamt • Total	13 604,00							
5	Vietnam Vietnam	VZD 0032	KZD	180,00	-93,85	Laokai	11,00	-85,53
						Dongdang	169,00	64,08
			Insgesamt • Total	180,00	0,56			

Nr. No	Land Country	Eisenbahn Railway	Im Verkehr pro Eisenbahn, Hafen Traffic per railway, port	Güter übergeben • Freight handed over				
				Insgesamt Tsd. Tonnen Total tons in thousands	+-% 2009	durch Grenzübergänge • through frontier crossings		
						Grenzbahnhof Frontier station	Tsd. Tonnen Tons in thsd.	+-% 2009
1	2	3	4	5	6	7	8	9
6	Georgien Georgia	GR 0028	AZD	2 038,50	8,72	Ghardabani	2 038,50	8,72
			ARM	1 418,50	6,78	Siadahlo	1 418,50	6,78
			Hafen Batumi	6 411,20	0,16		6 411,20	0,16
			Hafen Poti	1 204,40	11,39		1 204,40	11,39
			Insgesamt • Total	11 072,60	3,62			
7	Iran Iran	RAI 0096	Bandar Imam Hom	387 706,00				
			Bandar Abbas p.	6 436 176,00	2 348,05			
			Bandar Mahschahr	26 015,00				
			PR (Pakistan)	8 027,00		Mirdzawe	8 027,00	
			TRK	907 158,00	32,80	Sarakhs	907 158,00	2 984,42
			AZD	63 146,00		Dzhulfa	63 146,00	
			TCDD (Turkey)	42 929,00		Razi	42 929,00	
			Insgesamt • Total	7 871 157,00	732,03			
8	Kasachstan Kazakhstan	KZH 0027	KZD	10 003,20		Dostyk - ex.	10 003,20	
			KRG	3 834,60		Lugowaya - ex.	3 834,60	
			RZD	72 232,50	Aksarajskaja - ex.	16 801,00		
					Ilezk-1 - ex.	1 668,00		
					Kulunda - ex.	6 072,20		
					Lokot - ex.	950,50		
					Tobol - ex.	21 724,30		
					Ozinki - ex.	2 456,20		
					Petropavlovsk - ex.	4 566,20		
					Nickel-Tau - ex.	1 137,10		
					Presnogorsk - ex.	16 857,00		
UTI	15 343,10		Sary-Agach	12 876,00				
			Oasis	2 467,10				
			Aktau Port	7 955,40				
			Insgesamt • Total	109 368,80				
9	China China	KZD 0033	VZD	792,90	8,87	Shanyao	100,80	-33,94
						Pingxiang	512,10	-11,05
			KZH	15 149,80	220,63	Alashankou	5 004,10	5,91
			ZC	460,80	50,57	Dandong	211,30	-9,47
						Tumen	62,90	30,74
						Ji An	19,00	-22,51
			MTZ	7 108,40	1 030,34	Erlian	1 014,50	61,32
			RZD	26 349,30	2 781,06	Suifenhe	225,40	50,49
			Manchuria	1 297,50	69,65			
			Insgesamt • Total	49 861,20	582,78			
10	Kirgistan Kyrgyzstan	KRG 0059	KZH	328,90	58,89	Lugovaya	328,90	58,89
			UTI	147,70	-56,24	Karasu	147,70	-56,24
			Insgesamt • Total	476,60	-12,47			
11	Lettland Latvia	LDZ 0025	BC	575,40	63,56	Indra	575,40	63,56
			LG	958,30	6,87	Eglaine	537,60	-24,99
						Meitene	420,70	133,72
			RZD	2 073,30	36,62	Zilupe	1 665,10	40,36
						Karsava	408,20	23,21
			EVR	2 222,30	-11,37	Lugazhy	2 222,30	-11,37
			Riga	21 237,10	-8,00			
			Ventspils	14 919,10	-22,78			
Liepaya	1 927,10	-11,80						
			Insgesamt • Total	43 912,60	-11,93			
12	Litauen Lithuania	LG 0024	Klajpeda	19 353,00	9,17			
			Klajpeda-Mukran	40,00	60,00			
			RZD	12 563,00	27,62	Kybartai	12 094,00	26,67
						Pagegiai	469,00	58,45
			BC	3 707,00	33,78	Kena	2 780,00	36,41
						Stasylos	927,00	26,47
			LDZ	2 495,00	-36,55	Mazeikai		
						Ioniskis	2 087,00	-39,89
			Obeliai	408,00	-11,30			
PKP	218,00	61,48	Mockava	218,00	61,48			
			Insgesamt • Total	38 376,00	11,44			

Nr. No	Land Country	Eisenbahn Railway	Im Verkehr pro Eisenbahn, Hafen Traffic per railway, port	Güter übergeben • Freight handed over				
				Insgesamt Tsd. Tonnen Total tons in thousands	+-% 2009	durch Grenzübergänge • through frontier crossings		
						Grenzbahnhof Frontier station	Tsd. Tonnen Tons in thsd.	+-% 2009
1	2	3	4	5	6	7	8	9
13	Moldova Moldova	CFM 0023	CFR	357,30		Giurgiulesti	474,00	84,80
						Ungeny	101,10	0,40
			UZ	2 141,30		Novosavitskaya	13,80	-78,96
						Volchinets	488,80	-40,44
						Oknica	1,90	
						Kriva	8,90	-70,03
						Etulija-Hafen	825,80	-32,60
			Insgesamt • Total	2 498,60				
14	Mongolei Mongolia	MTZ 0031	KZD	4 303,21	58,25	Dzhamin-Uud	4 303,21	58,25
			RZD	335,17	42,19	Suche-Bator	320,85	49,68
						Ereencav	14,32	-32,99
						Insgesamt • Total	4 638,38	56,97
15	Polen Poland	PKP 0051	BC	1 136,00	24,29	Terespol	898,00	27,74
			LG	32,00	-20,00	Trakiszki	32,00	-20,00
			RZD	327,00	28,24	Braniewo	183,00	9,58
			ZSR	1 153,00	-23,34	Muszyna	442,00	-57,82
						Zwardoń	659,00	
			UZ	846,00	48,94	Medyka	326,00	23,02
						Hrubieszów	487,00	
			CD	8 652,00	36,23	Marklowice	2 290,00	
						Chalupki	4 180,00	31,90
						Zebrzydowice	1 886,00	76,92
						Kunowice	1 000,00	26,58
			DB	6 347,00	22,22	Wegliniec	2 341,00	-2,82
						Gubin	2 885,00	38,70
						Świnoujście Fähre	182,00	-34,77
						Hafen einschließlich	10 186,00	87,97
						Gdańsk	3 216,00	34,39
						Szczecin	3 182,00	102,93
						Świnoujście	1 350,00	738,51
						Gdynia	2 438,00	87,97
			Insgesamt • Total	39 047,00	50,52			
16	Russland Russia	RZD 0020	LDZ	16 995,06	-99,88			
						Posin-Export	11 828,29	-99,88
						Skangali-Export	5 166,78	-99,88
			EVR	21 091,53	-99,89			
						Ivangorod-Export	12 619,20	-99,89
						Pechory-Pskov-Export/Or	8 472,33	-99,89
			LG	161,74	-99,95			
						Nesterovskaya-Export	61,11	-99,98
						Sovetsk-Export	100,62	-99,77
			BC	35 746,79	-99,91			
						Zaverezhie-Export	1 187,33	-99,92
						Krasnoye-Export	12 882,85	-99,88
						Rudnja-Export	16 513,23	-99,92
						Zlynka-Export	4 566,72	-99,86
						Surazh-Export	596,67	-99,92
			UZ	60 154,21	-99,90			
						Suzemka-Export	14 824,86	-99,91
						Krasny-Hutor-Export	825,05	-99,94
						Solovej-Export	30 994,38	-99,90
						Uspenskaya-Export	9 159,96	-99,88
			Gukovo-Export	4 349,96	-99,86			
GR	123,09	-99,86						
			Vesoloje-Export	123,09	-99,86			
AZD	5 127,96	-99,90						
			Samur-Export	5 127,96	-99,90			

Nr. No	Land Country	Eisenbahn Railway	Im Verkehr pro Eisenbahn, Hafen Traffic per railway, port	Güter übergeben • Freight handed over				
				Insgesamt Tsd. Tonnen Total tons in thousands	+-% 2009	durch Grenzübergänge • through frontier crossings		
						Grenzbahnhof Frontier station	Tsd. Tonnen Tons in thsd.	+-% 2009
1	2	3	4	5	6	7	8	9
17	Rumänien Romania	CFR 0053	BDZ	305,00	-35,92	Giurgiu Nord	274,00	-36,43
			MAV	643,00	8,07	Curtici	332,00	12,16
			CFM	119,00	-60,20	Cristesti Jijia	116,00	-61,07
			UZ	54,00	22,73	Halmeu	19,00	375,00
			ZC	252,00	48,24	Stamora Morawsk.	251,00	48,52
			Constanta	1 981,00	-0,65			
			Insgesamt • Total	3 354,00	-6,26			
18	Slowakei Slovakia	ZSR 0056	MAV	5 700,31	31,55	Lenartovice	246,16	-7,88
						Rusovice	1 359,34	11,11
						Slovenske Nove Mesto	110,89	-60,77
						Komarno	717,32	1,48
						Sturovo	1 358,22	35,67
						Chanja	1 500,21	148,11
			PKP	1 376,61	-14,44	Medzilaborce	70,89	1 340,85
						Plavec	494,29	-53,79
						Skalite	811,43	51,83
			UZ	442,17	-18,70	Cerna nad Tissou	192,10	-56,03
						Matevce	250,08	133,68
			CD	10 159,79	18,76	Cadca	6 623,90	15,49
						Luki pod Makytou	1 468,53	28,42
						Kuty	2 066,16	23,29
						Nemsova	1,20	
ÖBB	2 659,94	19,49	Bratislava	2 655,53	905,46			
			Devínská Nová Ves	4,40	-99,78			
			Insgesamt • Total	20 338,82	17,79			
19	Tadschikistan Tajikistan	TDZ 0066	UTI	5 864,60	-44,59	Kudukly	382,00	3,16
						Amuzang	34,20	-39,89
						Istiklol	3 277,80	-46,54
						Bekabad	2 170,60	-46,09
20	Turkmenistan Turkmenistan	TRK 0067	UTI	4 044,00	0,00	Farap	412,00	0,00
						Tachiatash	52,00	0,00
						Talimardzhan	90,00	0,00
						Kelif	3 481,00	0,00
						Dashoguz	9,00	0,00
			RAI	2 322,00	0,00	Sarakhs	2 322,00	0,00
			AFG	601,00	0,00	Serhetabat	601,00	0,00
			Hafen Turkmenbashi	862,00	0,00			
			Insgesamt • Total	7 829,00	0,00			
21	Usbekistan Uzbekistan	UTI 0029	AFG	3 733,20	12,23	Galaba-Export	3 731,40	12,28
						Termez-Hafen-Export	1,80	-41,94
						KZH	4 672,50	30,77
			KRG	637,50	-38,08	Keles-Export	4 151,00	37,90
						Syr-Darya-Export	18,80	-70,35
						Kuvasay-Export	54,10	2,27
						Savay-Export	394,60	-39,50
						Sultanabad-Export	2,80	-66,27
						Uc-Kurgan-Export	13,30	-79,51
			TDZ	4 464,70	0,13	Khanabad-Export	172,70	-31,25
						Amuzangh-Export	307,70	-48,48
						Bekabad-Export	1 540,70	22,84
						Kudukly-Export	2 610,30	0,83
						Suvonobad-Export	6,00	-68,09
			TRK	4 216,70	-17,02	Jumurtov-Export	29,10	48,47
						Naymankhul-Export	671,10	-31,78
						Nishan-Export	28,80	-86,79
						Pitnyak-Export	221,80	-23,83
Khodzhayavlet-Export	3 265,30	-7,12						
Shavat-Export	0,60	-98,87						
			Insgesamt • Total	17 724,60	1,46			

Nr. No	Land Country	Eisenbahn Railway	Im Verkehr pro Eisenbahn, Hafen Traffic per railway, port	Güter übergeben • Freight handed over						
				Insgesamt Tsd. Tonnen Total tons in thousands	+-% 2009	durch Grenzübergänge • through frontier crossings				
						Grenzbahnhof Frontier station	Tsd. Tonnen Tons in thsd.	+-% 2009		
1	2	3	4	5	6	7	8	9		
22	Ukraine Ukraine	UZ 0022	BC	7 470,11	44,88	Gornostayevka	310,89	34,00		
						Horobichi	2 385,36	12,63		
						Bereshest	2 544,21	199,21		
						Udritsk	1 755,42	15,12		
						Zabolotye	474,24	10,03		
			MAV	3 571,64	16,38	Tschop	45,07	39,54		
						Batevo	3 526,58	16,14		
			CFM	2 427,12	-11,04	Mogilyev-Podolski	1 192,20	10,79		
						Sakiryani	162,65	-23,42		
						Kukhurgan	1 072,27	-25,52		
			PKP	11 220,57	11 220,57	Mostisska-2	2 124,11	-29,45		
						Izov	8 073,42	55,30		
						Yagodin	789,56	44,48		
						Rava-Russkaya	233,48	31,39		
			RZD	28 201,83	26,57	Zernovo	12 687,99	30,44		
						Topoly	5 099,45	32,36		
						Kozatchya Lopan	3 825,28	50,61		
						Kvashino	3 982,32	28,50		
						Krasnaya Mogila	2 606,80	-14,89		
			CFR	1 495,85	26,52	Reni	482,04			
						Vadul-Siret	525,19			
						Dyakovo	488,62	2,09		
			ZSR	14 512,45	22,42	Uzhgorod	7 026,62	8,27		
						Tschop	7 485,84	39,53		
						Odessa	15 981,69	-13,62		
						Iljitschewsk	9 405,21	-18,51		
						Nikolajew	6 215,72	-20,82		
			Cherson	1 447,82	-18,66					
			Feodosia	877,81	20,73					
			Berdjansk	1 793,43	34,69					
			Ismail	6 218,80	26,89					
			Mariupol	11 050,41	17,19					
			Oktjabrsk	6 707,02	8,82					
			Reni	819,13	-32,91					
			Kertch	2 988,89	31,66					
			Jushnyj	22 305,27	-5,55					
			Belgorod-Dnestr	772,39						
			Insgesamt • Total	155 483,16	7,84					
23	Tschechien Czech Republic	CD 0054	DB	7 704,00	19,04	Decin	6 123,00	16,34		
			PKP	4 563,00	-0,50	Petrovice	1 869,00	34,56		
			ZSSK Cargo	9 172,00	37,45	Lanzhot	2 995,00	21,95		
			ÖBB	7 259,00	5,71	Breclav	4 738,00	2,87		
			Insgesamt • Total	28 698,00	16,67					
24	Estland Estonia	EVR 0026	LDZ	1 080,40	251,92	Valga	1 080,40	251,92		
			RZD	731,30	-1,04	Narva	522,40	-11,76		
						Petseri	208,90	42,11		
			Tallinn	333,20	-50,71					
			Muuga	4 193,40	11,88					
			Paldiski	67,50	-74,33					
			Maardu	16 589,50	10,14					
			Vaivara	1 899,80	30,03					
	Insgesamt • Total	24 895,10	11,86							

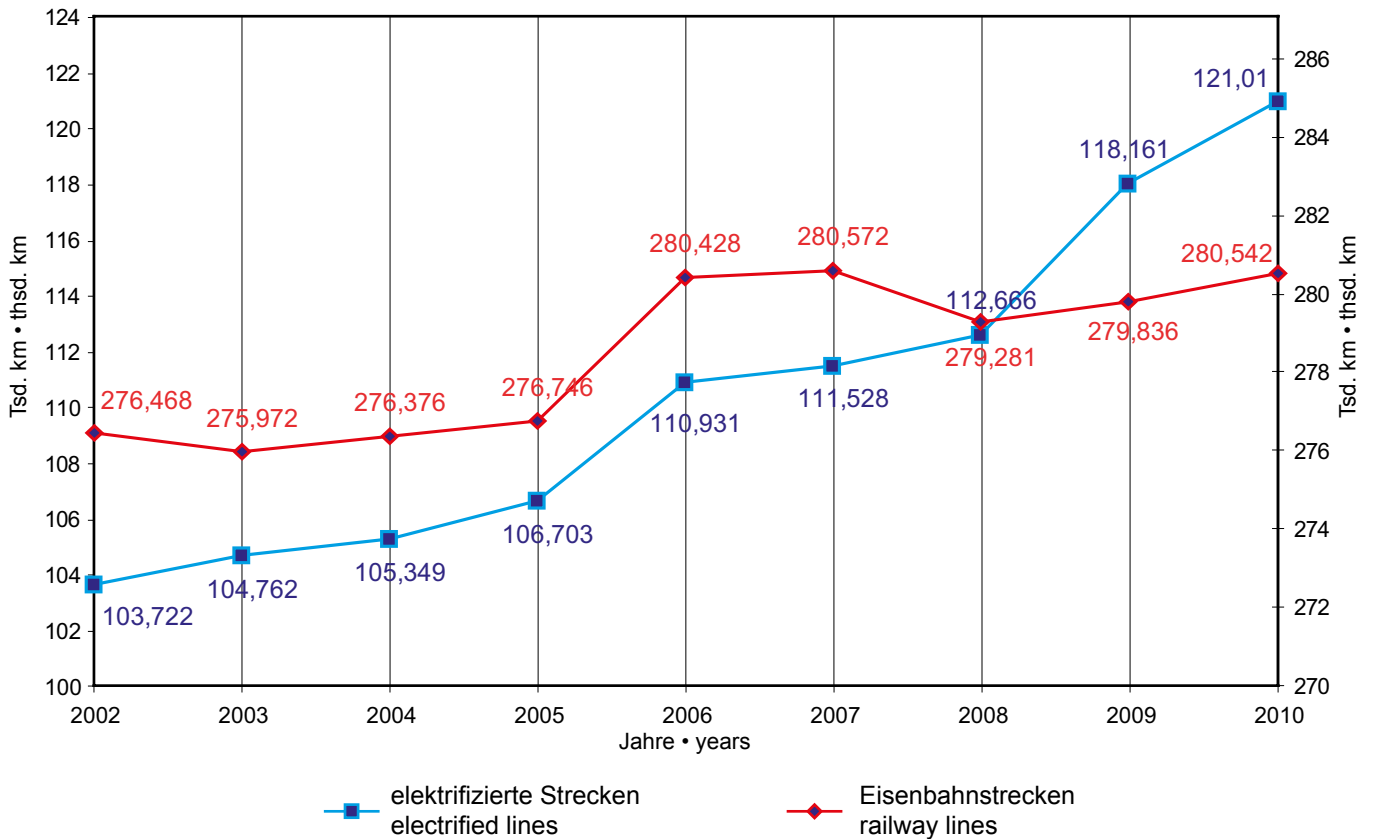


МУРОМСКИЙ СТРЕЛОЧНЫЙ ЗАВОД



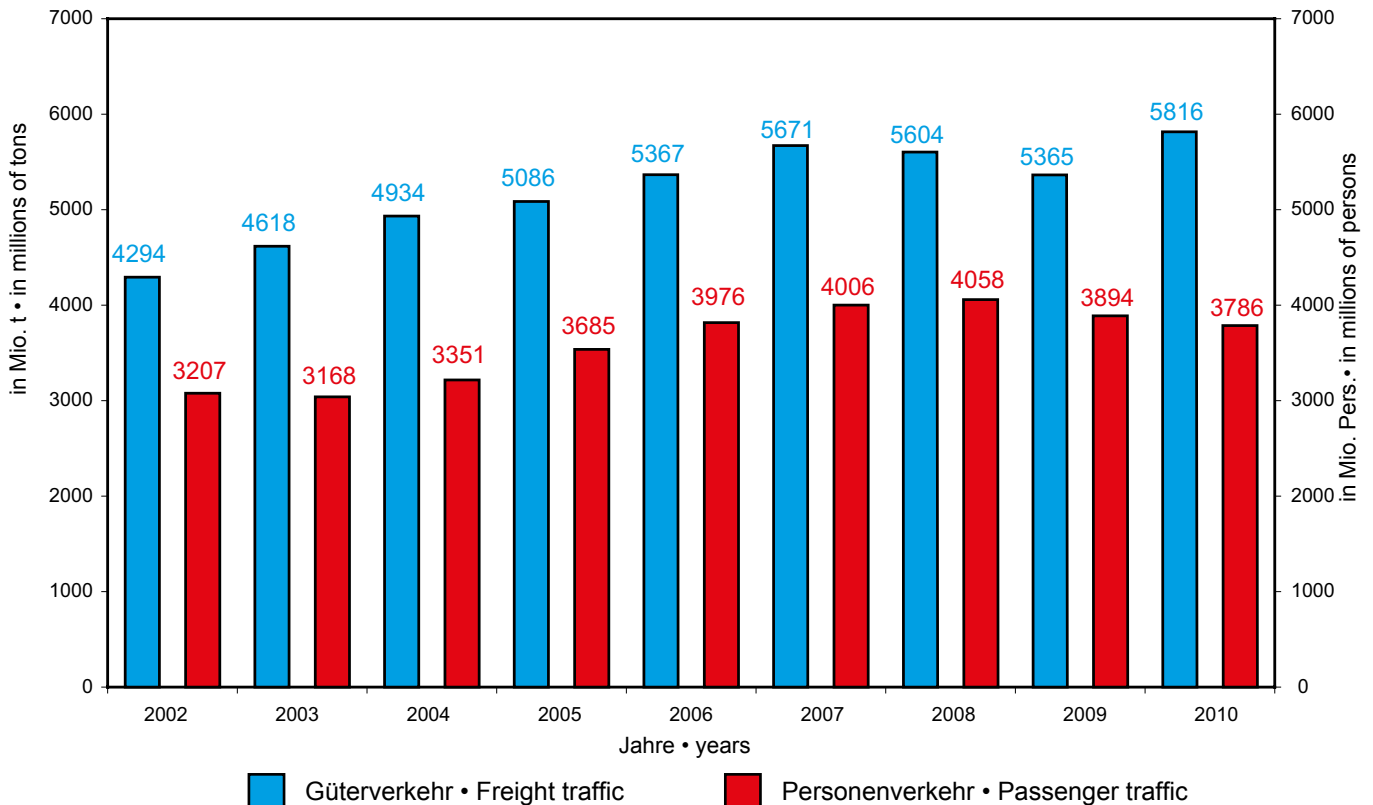
Die Dynamik der Veränderung der Betriebslänge und der elektrifizierten Strecken im Eisenbahnnetz

The dynamics of changes in the operational length of the railway network and electrified lines



Die Dynamik der Veränderung des Beförderungsvolumens

The dynamics of changes in the traffic volumes



Публикация Комитета ОСЖД
00-681 Варшава, ул.Хожа 63/67
тел.: (+4822) 657 36 00
Факс: (+4822) 621 94 17
e-mail: osjd@osjd.org.pl
<http://www.osjd.org>

Редактор-составитель: Мамарахимов Камалдин
тел.: (+4822) 657 36 28

铁组委员会: 00-681华沙市霍扎街63/67号
电话: (+4822) 657-36-00
传真: (+4822) 621-94-17
e-mail: osjd@osjd.org.pl
<http://www.osjd.org>

编辑: 卡马尔金·马马拉希莫夫
电话: (+4822) 657-36-28



2010

Herausgegeben vom Komitee der OSShD
00-681 Warschau, Hoza-Str.63/67
Tel.: (+4822) 657 36 00
Fax: (+4822) 621 94 17
e-mail: osjd@osjd.org.pl
<http://www.osjd.org>

Redakteur-Verfasser: Kamaldin Mamarakhimov
Tel.: (+4822) 657 36 28

Published by the OSJD Committee
00-681 Warsaw, Hoza Street 63/67
Tel.: (+4822) 657-36-00
Fax: (+4822) 621-94-17
e-mail: osjd@osjd.org.pl
<http://www.osjd.org>

Edited by Mamarakhimov Kamaldin
Tel.: (+4822) 657-36-28

