

**ОРГАНИЗАЦИЯ СОТРУДНИЧЕСТВА ЖЕЛЕЗНЫХ ДОРОГ
КОМИТЕТ ОСЖД**

**铁 路 合 作 组 织
铁 组 委 员 会**

**ORGANISATION FÜR DIE ZUSAMMENARBEIT DER EISENBAHNEN
KOMITEE DER OSShD**

**ORGANISATION FOR CO-OPERATION BETWEEN RAILWAYS
OSJD COMMITTEE**



ОСЖД

**Бюллетень статистических данных ОСЖД
по железнодорожному транспорту за 2011 год**

铁 组

2011 年铁路运输统计资料简报

OSShD

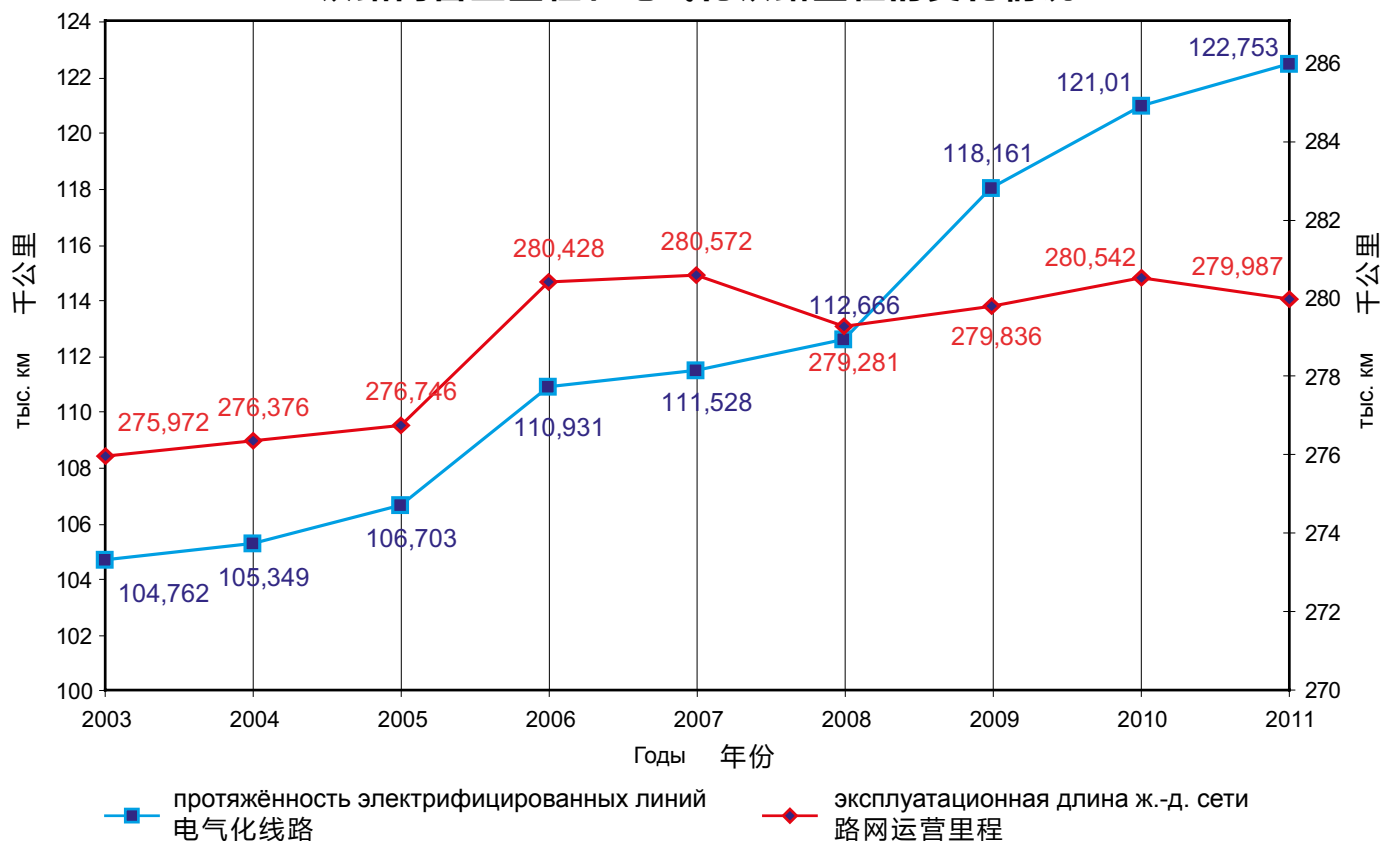
**Das Bulletin der statistischen Daten der OSShD
zum Eisenbahntransport für 2011**

OSJD

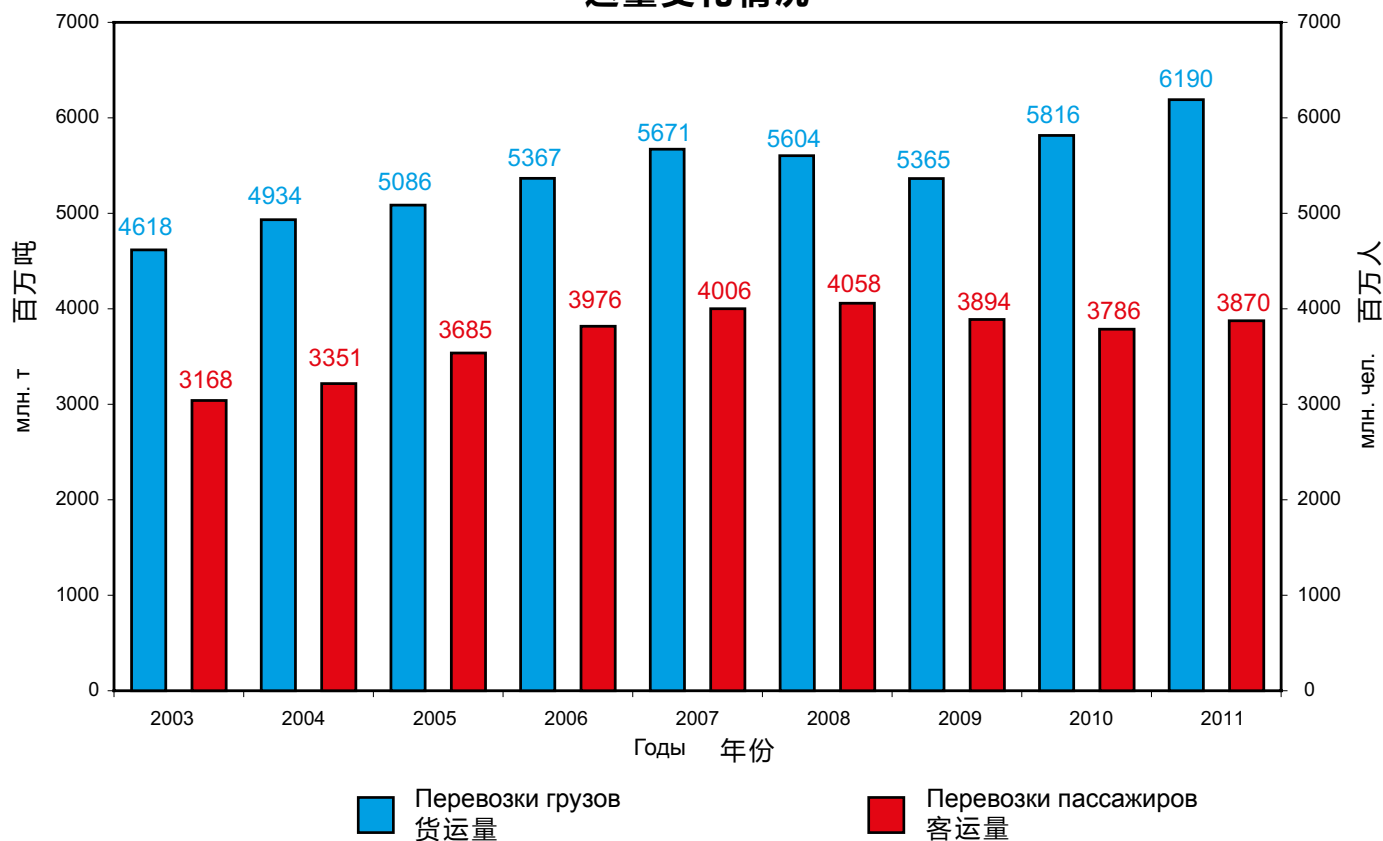
**OSJD Bulletin of statistical data
on railway transport for 2011**

**Варшава, 2012 г.
2012 年, 华沙
Warschau, 2012
Warsaw, 2012**

Динамика изменения эксплуатационной длины железнодорожной сети и протяжённости электрифицированных линий 铁路网营业里程和电气化铁路里程的变化情况



Динамика изменения объёмов перевозок 运量变化情况



Содержание

内 容

Железнодорожный транспорт стран – членов ОСЖД в 2011 году.....	2
2011年铁组成员国铁路运输情况	2
Железные дороги стран – членов ОСЖД	3
铁组成员国铁路	3
Железные дороги - наблюдатели ОСЖД	3
铁组观察员铁路	3
Основные показатели железных дорог стран – членов ОСЖД за 2011 год.....	4
铁组成员国铁路2011年主要指标	6
Основные показатели стран – членов ОСЖД за 2011 год.....	8
铁组成员国2011年主要指标	10
Перевозка грузов в международном железнодорожном сообщении за 2011 год.....	12
2011年国际铁路联运货运情况	20

Согласовано совещанием экспертов по вопросам статистики (04-06.09.2012, Вильнюс, Литовская Республика) и утверждено годовым совещанием Комиссии ОСЖД по транспортной политике и стратегии развития (16-19.10.2012, Комитет ОСЖД, Варшава).

铁组运输政策和发展战略专门委员会统计问题专家会议（2012年9月04-06日，立陶宛，维尔纽斯）和铁组运输政策和发展战略专门委员会例会（2012年10月16-19日，铁组委员会）商定。

Vereinbart von der Expertenberatung zu statistischen Fragen (04-06.09.2012, Vilnius, Republik Litauen) und von der Jahresberatung der OSShD-Kommission für Transportpolitik und Entwicklungsstrategie (16.-19.10.2012, Komitee der OSShD, Warschau).

Conformed by the Expert Meeting on Statistics (04-06.09.2012, Vilnius, Republic of Lithuania) and approved by the annual meeting of the OSJD Commission on Transport Policy and Development Strategy (16-19.10.2012, OSJD Committee, Warsaw).

Сдано в набор: 31 октября 2012 г.
Подписано к печати: 20 ноября 2012 г.

Redaktionsschluß: 31.10.2012
Imprimatur: 20.11.2012

Печатается в типографии PAB-Font s.c.,
03-214 Варшава, ул. Красnobродзка 2/2
Телефон/Факс: (+48) 22 814 10 34
e-mail: biuro@pabfont.pl

Druck: „PAB-Font s.c.“,
03-214 Warszawa, ul. Krasnobrodzka 2/2
Tel./Fax: (+48) 22 814 10 34
e-mail: biuro@pabfont.pl

2012年10月31日交付排版
2012年11月20日交付印刷

Submitted for printing: 31.10.2012
Imprimatur: 20.11.2012

“PAB-Font s.c.” 印刷厂印刷
地址: 03-214, 华沙, 克拉斯诺布罗兹卡街2/2号
电话/传真: (+48) 22-814-10-34
e-mail: biuro@pabfont.pl

Printed by: “PAB-Font s.c.”,
03-214 Warszawa, ul. Krasnobrodzka 2/2
Tel./Fax: (+48) 22 814 10 34
e-mail: biuro@pabfont.pl

Железнодорожный транспорт стран – членов ОСЖД в 2011 году

В 2011 году эксплуатационная длина линий железных дорог уменьшилась на 555 км и составила 279987 км, длина электрифицированных линий достигла 122753 км и увеличилась на 1743 км .

Объём перевезенных грузов составил 6190 млн. т и увеличился на 6,42% к уровню 2010 года, грузооборот достиг 5403 млрд. т-км и увеличился на 5,68%.

В 2011 году перевезено 3870 млн. пассажиров, что на 2,21% больше, чем в 2010 году. Пассажирооборот составил 1207 млрд. пасс-км и увеличился на 4,95%.

Численность персонала уменьшилась на 3,18% и составила 3581903 человек.

铁组成员国2011年铁路运输情况

2011年，铁路营业里程为27.9987万公里，减少555公里；电气化铁路里程为12.2753万公里，增加1743公里。

货运量为61.9亿吨，比2010年增长6.42%；货物周转量为5.403万亿吨公里，增长5.68%。

2011年，共运送旅客38.7亿人，比2010年增长2.21%；旅客周转量为1.207万亿人公里，增长4.95%。

铁路员工人数为358.1903万人，减少3.18%



Годовое совещание Комиссии ОСЖД по транспортной политике и стратегии развития (16-19.10.2012, Комитет ОСЖД)
铁组运输政策和发展战略专门委员会例会（2012年10月16-19日，铁组委员会）
Annual meeting of the OSJD Commission on Transport Policy and Development Strategy (16-19.10.2012, OSJD Committee)
Jahresberatung der OSShD-Kommission für Transportpolitik und Entwicklungsstrategie (16.-19.10.2012, Komitee der OSShD)

Железные дороги стран – членов ОСЖД
铁 组 成 员 国 铁 路

1.	АЖД 阿(塞)铁	0057	ЗАО «Азербайджанские железные дороги» 阿塞拜疆国家铁路
2.	БЧ 白铁	0021	Белорусская железная дорога 白俄罗斯铁路
3.	БДЖ 保铁	0052	Холдинг «Болгарские государственные железные дороги» 保加利亚国家铁路国有公司
4.	МАВ 匈铁	0055	ЗАО «Венгерские государственные железные дороги» 匈牙利国家铁路股份公司
5.	ВЖД 越铁	0032	ГК «Вьетнамская железная дорога» 越南社会主义共和国铁路
6.	ГР 格铁	0028	АО «Грузинская железная дорога» “格鲁吉亚铁路” 有限责任公司
7.	РАИ 伊铁	0096	Железная дорога Исламской Республики Иран 伊朗伊斯兰共和国铁路
8.	КЗХ 哈铁	0027	АО «Национальная компания “Казакстан темір жолы”» (Железная дорога Казахстана) “哈萨克斯坦铁路” 国有股份公司
9.	КЖД 中铁	0033	Китайские железные дороги 中华人民共和国铁路
10.	ЗЧ 朝铁	0030	Железные дороги Корейской Народно-Демократической Республики 朝鲜民主主义人民共和国铁路
11.	КРГ 吉铁	0059	ГП «Национальная компания “Кыргыз темир жолу”» (Кыргызская железная дорога) 吉尔吉斯斯坦铁路
12.	ЛДЗ 拉铁	0025	ГАО «Латвийская железная дорога» “拉脱维亚铁路” 国家股份公司
13.	ЛГ 立铁	0024	АО «Литовские железные дороги» “立陶宛铁路” 股份公司
14.	ЧФМ 摩铁	0023	ГП «Железная дорога Молдовы» “摩尔多瓦铁路” 国家企业
15.	МТЗ 蒙铁	0031	Монгольские железные дороги 蒙古铁路
16.	ПКП 波铁	0051	АО «Польские государственные железные дороги» “波兰国家铁路” 股份公司
17.	РЖД 俄铁	0020	ОАО «Российские железные дороги» “俄罗斯铁路” 股份公司
18.	ЧФР 罗铁	0053	Национальная железнодорожная компания Румынии 罗马尼亚国有铁路公司
19.	ЖСР 斯铁	0056	АО «Железнодорожное общество “Карго Словакия”» 斯洛伐克共和国铁路
20.	ТДЖ 塔铁	0066	ГУП «Рохи охани Тоҷикистон» (Таджикская железная дорога) 塔吉克斯坦铁路
21.	ТРК 土铁	0067	Государственные железные дороги Туркменистана 土库曼斯坦国家铁路
22.	УТИ 乌(兹)铁	0029	ГАЖК «Узбекистон темир йуллари» (Узбекские железные дороги) “乌兹别克斯坦铁路” 国家铁路股份公司
23.	УЗ 乌(克)铁	0022	Укрзалізниця (Украинские железные дороги) 乌克兰铁路
24.	ЧД 捷铁	0054	АО «Чешские железные дороги» “捷克铁路” 股份公司
25.	ЭВР 爱铁	0026	АО <i>Эстонская железная дорога</i> “爱沙尼亚铁路” 股份公司

Железные дороги - наблюдатели ОСЖД
铁 组 观 察 员 铁 路

1.	АО «ДБ» 德铁	0080	АО «Немецкая железная дорога» 德国铁路股份公司
2.	ОСЕ 希铁	0073	Греческие железные дороги 希腊铁路
3.	СНЦФ 法铁	0087	Национальное общество Французских железных дорог 法国国有铁路公司
4.	ВР 芬铁	0010	Железные дороги Финляндии 芬兰铁路
5.	ЖС 南铁	0072	ПП «Железные дороги Сербии» 南斯拉夫铁路联合体
6.	ЗАО «ДЫШЭВ» 吉肖富铁路	0043	ЗАО «Железная дорога Дьёр - Шопрон - Эбенфурт» 吉厄尔—肖普朗—埃宾富尔特铁路股份公司

Основные показатели железных дорог стран – членов ОСЖД за 2011 год

№	Страна	Дорога	Показатели											
			Площадь страны, тыс. км	Численность населения, млн.	Эксплуатационная длина, км		Тяговый подвижной состав единиц					Пассажирские вагоны, ваг.	Моторные и прицепные вагоны единиц	Грузовые вагоны, ваг.
					Всего	в т.ч. электролинии	паровозы	тепловозы	электровазозы	дизельпоезда, секции	электропоезда, секции			
11/12	11/10	22/4	22/5	23/16+19										
1	2	3	4	5	6	7	8	9	10	11	12	13	14	15
1	Азербайджан	АЖД 0057	86,60	9,20	2 079,30 0,20	1 241,40	4	202	122	1	23	719	46	20 928
2	Беларусь	БЧ 0021	207,60	9,50	5 482,00	899,00 1,00	...	766	67	446	274	1 691	1 337	25 354
3	Болгария	БДЖ 0052	111,00	7,40	4 072,00 -25,00	2 862,00 77,00	4	235	245	27	74	1 036	0	11 233
4	Венгрия	МАВ 0055	93,00	10,00	7 385,70 -222,80	2 678,70 -48,70	24	459	481	339	89	2 277	576	11 694
5	Вьетнам	ВЖД 0032	331,70	87,80	2 347,00	0,00	0	315	0	0	0	944	72	5 096
6	Грузия	ГР 0028	69,70	4,70	1 262,20 -261,40	1 262,20 -261,40	0	59	115	0	0	98	39	12 204
7	Иран	РАИ 0096	1 648,00	71,00	6 073,00	148,00	0	744	8	0	0	1 582	56	22 082
8	Казахстан	КЗХ 0027	2 717,00	16,70	14 319,40 135,30	4 170,60 116,20	22	1 246	571	10	68	2 120	...	107 583
9	Китай	КЖД 0033	9 600,00	1 347,40	66 041,00 -198,00	34 330,00 1 613,00	0	10 095	9 495	0	612	46 046	6 792	644 677
10	КНДР	ЗЧ 0030	122,70	48,80	4 400,00	0,00								
11	Кыргызстан	КРГ 0059	198,50	5,50	417,20 -6,70	0,00	2	51	-	-	-	432	0	1 706
12	Латвия	ЛДЗ 0025	64,60	2,20	1 864,70 -32,20	257,40	1	202	-	25	79	-	-	9 221
13	Литва	ЛГ 0024	65,30	3,20	1 767,00	122,00	4	261	-	47	30	109	159	13 292
14	Молдова	ЧФМ 0023	34,00	3,60	1 156,90	0,00	2	152	0	28	0	367	91	7 857
15	Монголия	МТЗ 0031	1 531,00	2,80	1 810,00	0,00	0	153	0	0	0	284	1	6 035
16	Польша	ПКП 0051	312,70	38,20	19 725,00 23,00	11 817,00 -37,00	20	1 251	1 341	122	956	3 497	3 194	77 141
17	Россия	РЖД 0020	17 075,40	143,10	85 166,00 -126,00	43 198,00 19,00	-	9 544	9 808	310	5 642	2 087	0	1 091 766
18	Румыния	ЧФР 0053	237,50	20,30	10 777,00	4 032,00	0	1 019	678	279	34	2 509	0	41 017
19	Словакия	ЖСР 0056	49,00	5,40	3 593,70 1,60	1 578,20 0,60	0	454	475	173	45	1 101	468	18 271
20	Таджикистан	ТДЖ 0066	143,10	7,80	620,70	0,00	-	55	-	0	0	415	9	2 276
21	Туркменистан	ТРК 0067	488,10	5,20	3 115,00	0,00	0,00	370,00	0,00	0,00	0,00	549,00	0,00	14 125,00
22	Узбекистан	УТИ 0029	447,20	28,50	4 258,40 31,20	727,40 53,10	0	235	69	0	18	717	0	28 016
23	Украина	УЗ 0022	603,70	45,60	21 665,40 -39,80	10 089,30 212,20	40	2 514	1 858	320	1 552	7 115	0	185 564
24	Чехия	ЧД 0054	78,90	10,50	9 572,20 160,20	3 207,80 -2,20	23	832	841	686	154	2 171	2 292	27 314
25	Эстония	ЭВР 0026	45,20	1,30	1 016,00 5,00	132,00	0	83	0	32	25	44	145	15 336
	ИТОГО + - к 2010 г	ОСЖД			279 986,80 -555,40	122 753,00 1 742,80	146	31 297	26 174	2 845	9 675	77 910	15 277	2 399 788

Основные показатели железных дорог стран – членов ОСЖД за 2011 год

№	Страна	Дорога	Показатели							
			Персонал железных дорог чел	Грузооборот brutto млн ткм			Пассажирские перевозки		Грузовые перевозки	
				Всего	Пассажирские поезда	Грузовые поезда	Всего пассаж. тыс.	Всего пасс.км млн.	Всего тонн тыс.	Всего ткм млн.
				+ - в % к 2010	+ - в % к 2010	+ - в % к 2010	+ - в % к 2010	+ - в % к 2010	+ - в % к 2010	+ - в % к 2010
				31/19	42/19	42/20	42/21	51/3	51/12	61/11
1	2	3	16	17	18	19	20	21	22	23
1	Азербайджан	АЖД 0057	24 310,00 -2,45	17 530,20 -3,56	2 033,40 -4,48	15 408,50 -3,42	3 450,90 -28,14	660,00 -28,03	22 203,60 -0,66	7 846,10 -4,90
2	Беларусь	БЧ 0021	78 218,00 0,53	109 698,00 6,38	19 867,00 0,85	89 084,00 7,78	88 958,00 6,47	7 941,00 4,79	152 775,00 9,17	49 406,00 6,88
3	Болгария	БДЖ 0052	26 810,00 -5,94	9 590,60 0,07	4 273,60 -7,74	5 317,00 6,79	29 308,20 -2,64	2 067,40 -1,55	11 607,00 7,69	2 497,30 6,18
4	Венгрия	МАВ 0055	39 686,00 4,40	25 286,00 0,88	14 841,00 1,75	10 445,00 -0,32	142 338,00 3,43	7 647,00 1,28	30 621,00 -0,11	6 902,00 16,67
5	Вьетнам	ВЖД 0032	29 132,00 -6,10	12 987,00 2,52	5 712,00 3,63	7 275,00 1,66	11 982,00 3,98	110 392,00 12,55	7 198,00 -7,56	4 101,00 5,13
6	Грузия	ГР 0028	6 257,00 -8,51	12 190,10	968,00	11 222,50	3 258,60 0,62	641,40 -1,99	20 164,00 0,92	6 066,20 -2,78
7	Иран	РАИ 0096		53 217,00 -8,95	17 752,00 -15,53	35 465,00 -5,25	26 225,00 -5,36	15 312,00	33 044,00 0,69	0,00
8	Казахстан	КЗХ 0027	78 675,00 -1,65	422 129,00 4,78	31 544,00 0,50	387 293,00 5,15	20 667,00 7,43	18 895,00 22,32	279 595,00 4,43	223 583,00 4,88
9	Китай	КЖД 0033	2 051 100,00 -0,79	4 939 336,00 7,09	851 427,00 6,21	4 087 909,00 7,28	1 542 880,00 2,23	815 699,00 3,10	3 197 020,00 6,63	2 594 897,00 4,56
10	КНДР	ЗЧ 0030					0,00	0,00	0,00	0,00
11	Кыргызстан	КРГ 0059	5 462,00 -0,44	1 708,00 14,59	186,00 -1,06	1 522,00 16,85	596,90 -16,08	82,80 -16,11	5 879,00 6,43	798,30 8,21
12	Латвия	ЛДЗ 0025	12 635,00 -2,52	38 264,00 19,77	1 779,00 2,18	36 629,00 21,09	20 494,00 -1,74	741,00 -1,07	59 385,00 20,79	21 340,00 24,22
13	Литва	ЛГ 0024	10 505,00 1,81	28 994,00 11,04	1 300,00 -7,41	27 617,00 12,08	4 655,00 6,69	389,00 4,29	52 330,00 8,88	15 088,00 12,34
14	Молдова	ЧФМ 0023	10 963,00 5,48	3 479,30 13,67	1 273,70 1,41	2 168,90 23,58	4 711,30 -5,09	363,00 -9,02	4 554,00	1 171,90
15	Монголия	МТЗ 0031	14 914,00 0,49	22 192,00 10,85	2 387,00 5,90	19 805,00 11,49	3 832,00 8,99	1 400,00 14,75	18 448,00 9,78	11 419,00 11,00
16	Польша	ПКП 0051	100 942,00 -5,28	105 103,00 6,10	25 048,00 -3,82	79 270,00 9,62	184 458,00 -2,24	15 724,00 0,06	140 546,00 9,74	37 195,00 8,34
17	Россия	РЖД 0020	543 700,00 -13,53	4 092 754,00 4,70	353 759,00 -0,41	3 690 023,00 5,20	993 144,00 4,80	139 842,00 0,59	1 381 702,00 5,31	2 107 095,00 7,42
18	Румыния	ЧФР 0053	46 477,00 -8,37	14 695,00 -44,94	12 622,00 -8,30	14 589,00 13,07	53 452,00 -7,31	4 814,00 -8,27	36 761,00 19,69	6 664,00 18,62
19	Словакия	ЖСР 0056	38 254,00 20,07	22 056,40 -2,32	6 610,60 1,91	15 445,80 -4,03	45 903,20 -1,46	2 412,90 4,49	40 096,20 -5,54	7 625,40 -5,06
20	Таджикистан	ТДЖ 0066	6 820,00 -5,23	1 385,30 -12,20	94,30 -11,87	1 283,30 -12,75	589,40 0,51	31,50	9 256,70 -11,38	702,90 -13,05
21	Туркменистан	ТРК 0067	18 701,00	20 921,00	3 223,00	17 311,00	6 468,00	1 811,00	26 839,00	11 992,00
22	Узбекистан	УТИ 0029	52 942,00 0,43	42 537,00 -1,74	5 196,00 -2,88	37 047,00 -1,60	15 952,00 3,24	3 025,00 4,13	80 914,60 5,75	22 482,50 0,90
23	Украина	УЗ 0022	339 289,00 -1,13	492 795,00 8,97	88 494,00 -3,18	393 707,00 11,87	495 687,00 0,36	50 569,00 0,65	469 308,00 8,41	243 866,00 11,82
24	Чехия	ЧД 0054	43 548,00 18,59	45 337,00 -3,73	19 504,00 0,55	25 799,00 -2,38	165 752,00 1,88	6 635,00 1,25	78 740,00 2,63	13 872,50 2,06
25	Эстония	ЭВР 0026	2 563,00 3,39	13 808,00 -4,31	689,00 -4,44	13 069,00 -4,01	4 764,00 -0,87	242,50 -2,22	30 531,00 2,89	6 035,50 -3,66
	ИТОГО + - к 2010г	ОСЖД	3 581 903,00 -3,18	10 547 992,90 5,89	1 470 583,60 2,90	9 024 705,00 6,54	3 869 526,50 2,21	1 207 337,50 4,95	6 189 518,10 6,42	5 402 646,60 5,68

铁 组 成 员 国 铁 路 2011 年 主 要 指 标

顺 号	国 家	铁 路	指 标											
			国土面积 (千平方 公里)	人 口 (百万)	营业里程 (公里)		机车动车 (台)					客 车 (辆)	动车和 挂车 (辆)	货 车 (辆)
					总 计	其中电 气化里程	蒸 汽 机 车	内 燃 机 车	电 力 机 车	内 燃 车 组 (组)	电 动 车 组 (组)			
					较2010年 ±公里	较2010年 ±公里								
11/12	11/10	21/4	21/5	21/7	21/10	21/13	22/4	22/5	23/16+19					
1	2	3	4	5	6	7	8	9	10	11	12	13	14	15
1	阿塞拜疆	阿(塞)铁 0057	86.60	9.20	2 079.30 0.20	1 241.40	4	202	122	1	23	719	46	20 928
2	白俄罗斯	白铁 0021	207.60	9.50	5 482.00 1.00	899.00	...	766	67	446	274	1 691	1 337	25 354
3	保加利亚	保铁 0052	111.00	7.40	4 072.00 -25.00	2 862.00 77.00	4	235	245	27	74	1 036	0	11 233
4	匈牙利	匈铁 0055	93.00	10.00	7 385.70 -222.80	2 678.70 -48.70	24	459	481	339	89	2 277	576	11 694
5	越 南	越铁 0032	331.70	87.80	2 347.00	0.00	0	315	0	0	0	944	72	5 096
6	格鲁吉亚	格铁 0028	69.70	4.70	1 262.20 -261.40	1 262.20 -261.40	0	59	115	0	0	98	39	12 204
7	伊 朗	伊铁 0096	1 648.00	71.00	6 073.00	148.00	0	744	8	0	0	1 582	56	22 082
8	哈萨克斯坦	哈铁 0027	2 717.00	16.70	14 319.40 135.30	4 170.60 116.20	22	1 246	571	10	68	2 120	...	107 583
9	中 国	中铁 0033	9 600.00	1 347.40	66 041.00 -198.00	34 330.00 1 613.00	0	10 095	9 495	0	612	46 046	6 792	644 677
10	朝 鲜	朝铁 0030	122.70	48.80	4 400.00	0.00								
11	吉尔吉斯斯坦	吉铁 0059	198.50	5.50	417.20 -6.70	0.00	2	51	-	-	-	432	0	1 706
12	拉脱维亚	拉铁 0025	64.60	2.20	1 864.70 -32.20	257.40	1	202	-	25	79	-	-	9 221
13	立陶宛	立铁 0024	65.30	3.20	1 767.00	122.00	4	261	-	47	30	109	159	13 292
14	摩尔多瓦	摩铁 0023	34.00	3.60	1 156.90	0.00	2	152	0	28	0	367	91	7 857
15	蒙 古	蒙铁 0031	1 531.00	2.80	1 810.00	0.00	0	153	0	0	0	284	1	6 035
16	波 兰	波铁 0051	312.70	38.20	19 725.00 23.00	11 817.00 -37.00	20	1 251	1 341	122	956	3 497	3 194	77 141
17	俄罗斯	俄铁 0020	17 075.40	143.10	85 166.00 -126.00	43 198.00 19.00	-	9 544	9 808	310	5 642	2 087	0	1 091 766
18	罗马尼亚	罗铁 0053	237.50	20.30	10 777.00	4 032.00	0	1 019	678	279	34	2 509	0	41 017
19	斯洛伐克	斯铁 0056	49.00	5.40	3 593.70 1.60	1 578.20 0.60	0	454	475	173	45	1 101	468	18 271
20	塔吉克斯坦	塔铁 0066	143.10	7.80	620.70	0.00	-	55	-	0	0	415	9	2 276
21	土库曼斯坦	土铁 0067	488.10	5.20	3 115.00	0.00	0.00	370.00	0.00	0.00	0.00	549.00	0.00	14 125.00
22	乌兹别克斯坦	乌(兹)铁 0029	447.20	28.50	4 258.40 31.20	727.40 53.10	0	235	69	0	18	717	0	28 016
23	乌克兰	乌(克)铁 0022	603.70	45.60	21 665.40 -39.80	10 089.30 212.20	40	2 514	1 858	320	1 552	7 115	0	185 564
24	捷 克	捷铁 0054	78.90	10.50	9 572.20 160.20	3 207.80 -2.20	23	832	841	686	154	2 171	2 292	27 314
25	爱沙尼亚	爱铁 0026	45.20	1.30	1 016.00 5.00	132.00	0	83	0	32	25	44	145	15 336
总 计 较2010年±		铁组			279 986.80 -555.40	122 753.00 1 742.80	146	31 297	26 174	2 845	9 675	77 910	15 277	2 399 788

铁组成员国铁路 2011 年主要指标

序号	国家	铁路	指 标							
			铁路员工	货物周转量总量百万吨公里			客 运 量		货 运 量	
				总计	客车	货车	总计人数 (千)	总计人公里 (百万)	总计吨数 (千)	总计吨公里 (百万)
				较2010年 ±%	较2010年 ±%	较2010年 ±%	较2010年 ±%	较2010年 ±%	较2010年 ±%	较2010年 ±%
31/19	42/19	42/20	42/21	51/3	51/12	61/11	61/18			
1	2	3	16	17	18	19	20	21	22	23
1	阿塞拜疆	阿(塞)铁 0057	24 310.00 -2.45	17 530.20 -3.56	2 033.40 -4.48	15 408.50 -3.42	3 450.90 -28.14	660.00 -28.03	22 203.60 -0.66	7 846.10 -4.90
2	白俄罗斯	白铁 0021	78 218.00 0.53	109 698.00 6.38	19 867.00 0.85	89 084.00 7.78	88 958.00 6.47	7 941.00 4.79	152 775.00 9.17	49 406.00 6.88
3	保加利亚	保铁 0052	26 810.00 -5.94	9 590.60 0.07	4 273.60 -7.74	5 317.00 6.79	29 308.20 -2.64	2 067.40 -1.55	11 607.00 7.69	2 497.30 6.18
4	匈牙利	匈铁 0055	39 686.00 4.40	25 286.00 0.88	14 841.00 1.75	10 445.00 -0.32	142 338.00 3.43	7 647.00 1.28	30 621.00 -0.11	6 902.00 16.67
5	越南	越铁 0032	29 132.00 -6.10	12 987.00 2.52	5 712.00 3.63	7 275.00 1.66	11 982.00 3.98	110 392.00 12.55	7 198.00 -7.56	4 101.00 5.13
6	格鲁吉亚	格铁 0028	6 257.00 -8.51	12 190.10	968.00	11 222.50	3 258.60 0.62	641.40 -1.99	20 164.00 0.92	6 066.20 -2.78
7	伊朗	伊铁 0096		53 217.00 -8.95	17 752.00 -15.53	35 465.00 -5.25	26 225.00 -5.36	15 312.00	33 044.00 0.69	0.00
8	哈萨克斯坦	哈铁 0027	78 675.00 -1.65	422 129.00 4.78	31 544.00 0.50	387 293.00 5.15	20 667.00 7.43	18 895.00 22.32	279 595.00 4.43	223 583.00 4.88
9	中 国	中铁 0033	2 051 100.00 -0.79	4 939 336.00 7.09	851 427.00 6.21	4 087 909.00 7.28	1 542 880.00 2.23	815 699.00 3.10	3 197 020.00 6.63	2 594 897.00 4.56
10	朝 鲜	朝铁 0030					0.00	0.00	0.00	0.00
11	吉尔吉斯斯坦	吉铁 0059	5 462.00 -0.44	1 708.00 14.59	186.00 -1.06	1 522.00 16.85	596.90 -16.08	82.80 -16.11	5 879.00 6.43	798.30 8.21
12	拉脱维亚	拉铁 0025	12 635.00 -2.52	38 264.00 19.77	1 779.00 2.18	36 629.00 21.09	20 494.00 -1.74	741.00 -1.07	59 385.00 20.79	21 340.00 24.22
13	立陶宛	立铁 0024	10 505.00 1.81	28 994.00 11.04	1 300.00 -7.41	27 617.00 12.08	4 655.00 6.69	389.00 4.29	52 330.00 8.88	15 088.00 12.34
14	摩尔多瓦	摩铁 0023	10 963.00 5.48	3 479.30 13.67	1 273.70 1.41	2 168.90 23.58	4 711.30 -5.09	363.00 -9.02	4 554.00	1 171.90
15	蒙 古	蒙铁 0031	14 914.00 0.49	22 192.00 10.85	2 387.00 5.90	19 805.00 11.49	3 832.00 8.99	1 400.00 14.75	18 448.00 9.78	11 419.00 11.00
16	波 兰	波铁 0051	100 942.00 -5.28	105 103.00 6.10	25 048.00 -3.82	79 270.00 9.62	184 458.00 -2.24	15 724.00 0.06	140 546.00 9.74	37 195.00 8.34
17	俄罗斯	俄铁 0020	543 700.00 -13.53	4 092 754.00 4.70	353 759.00 -0.41	3 690 023.00 5.20	993 144.00 4.80	139 842.00 0.59	1 381 702.00 5.31	2 107 095.00 7.42
18	罗马尼亚	罗铁 0053	46 477.00 -8.37	14 695.00 -44.94	12 622.00 -8.30	14 589.00 13.07	53 452.00 -7.31	4 814.00 -8.27	36 761.00 19.69	6 664.00 18.62
19	斯洛伐克	斯铁 0056	38 254.00 20.07	22 056.40 -2.32	6 610.60 1.91	15 445.80 -4.03	45 903.20 -1.46	2 412.90 4.49	40 096.20 -5.54	7 625.40 -5.06
20	塔吉克斯坦	塔铁 0066	6 820.00 -5.23	1 385.30 -12.20	94.30 -11.87	1 283.30 -12.75	589.40 0.51	31.50	9 256.70 -11.38	702.90 -13.05
21	土库曼斯坦	土铁 0067	18 701.00	20 921.00	3 223.00	17 311.00	6 468.00	1 811.00	26 839.00	11 992.00
22	乌兹别克斯坦	乌(兹)铁 0029	52 942.00 0.43	42 537.00 -1.74	5 196.00 -2.88	37 047.00 -1.60	15 952.00 3.24	3 025.00 4.13	80 914.60 5.75	22 482.50 0.90
23	乌克兰	乌(克)铁 0022	339 289.00 -1.13	492 795.00 8.97	88 494.00 -3.18	393 707.00 11.87	495 687.00 0.36	50 569.00 0.65	469 308.00 8.41	243 866.00 11.82
24	捷 克	捷铁 0054	43 548.00 18.59	45 337.00 -3.73	19 504.00 0.55	25 799.00 -2.38	165 752.00 1.88	6 635.00 1.25	78 740.00 2.63	13 872.50 2.06
25	爱沙尼亚	爱铁 0026	2 563.00 3.39	13 808.00 -4.31	689.00 -4.44	13 069.00 -4.01	4 764.00 -0.87	242.50 -2.22	30 531.00 2.89	6 035.50 -3.66
总 计		铁组	3 581 903.00 -3.18	10 547 992.90 5.89	1 470 583.60 2.90	9 024 705.00 6.54	3 869 526.50 2.21	1 207 337.50 4.95	6 189 518.10 6.42	5 402 646.60 5.68

Основные показатели стран – членов ОСЖД за 2011 год

№	Страна	Дорога	Показатели															
			Прирост валового нац. продукта	Грузовые перевозки														
				Переве- зено грузов всего	в том числе по видам транспорта								Авто- мобиль- ный	Мор- ской	Вну- тренний водный	Трубо- провод- ный	Воздуш- ный	
					Желез- нодо- рожный	в том числе				экспорт	импорт	вну- тренние						транзит
						%	%	%	%									
+ - %	млн. тонн	%	%	%	%	%	%	%	%	%	%	%	%					
	+ - % к 2010	+ - % к 2010	+ - % к 2010	+ - % к 2010	+ - % к 2010	+ - % к 2010	+ - % к 2010	+ - % к 2010	+ - % к 2010	+ - % к 2010	+ - % к 2010	+ - % к 2010	+ - % к 2010					
1	2	3	4	5	6	7	8	9	10	11	12	13	14	15				
1	Азербайджан	АЖД 0057	0,00	203,60 3,61	10,90 -3,54	19,60 -9,26	25,20 -0,40	19,70 22,36	35,50 -4,05	0,00	0,00	0,00	0,00	0,00				
2	Беларусь	БЧ 0021	5,30	471,30 3,36	32,40 5,54	26,50 145,37	11,10 -47,64	29,30 -17,23	33,10 1,53	35,90 -1,91	„-“	1,40 7,69	30,30 -3,50	0,00				
3	Болгария	БДЖ 0052	1,70	101,30 4,38	13,97 2,05	10,57 9,19	8,46 -12,78	70,77 -2,71	10,20 29,44	58,10 3,07	3,01 -48,90	2,81 -35,55	22,10 12,30	0,01 -50,00				
4	Венгрия	МАВ 0055	1,70	268,50 -4,21	17,70 8,59	0,00	0,00	0,00	0,00	68,00 -4,76	0,00	2,70 -22,86	11,60 31,82	0,00				
5	Вьетнам	ВЖД 0032	5,89	893,23 11,34	0,81 -16,49	1,57 -31,14	7,34 -7,21	91,03 1,39	0,06 100,00	74,33 1,91	7,24 -10,29	17,60 -2,22	...	0,02				
6	Грузия	ГР 0028	0,00	20,10 1,01	8,00 6,67	14,50 -3,97	15,00 35,14	62,50 -5,73	0,00	0,00	0,00	0,00	0,00	0,00				
7	Иран	РАИ 0096	0,00	0,00	0,00	0,00	0,00	0,00	0,00	0,00	0,00	0,00	0,00	0,00				
8	Казахстан	КЗХ 0027	7,50	2 974,90 22,42	9,40 -14,70	3,29 -16,71	0,60 -13,04	5,00 -13,79	0,51 -10,53	83,21 2,55	0,15 -21,05	0,04 -20,00	7,20 -6,49	0,00				
9	Китай	КЖД 0033	9,20	35 598,60 14,12	9,00 -6,25	0,00	0,00	0,00	0,00	79,20 0,89	10,20 -0,97	0,00	1,60	0,00				
10	КНДР	ЗЧ 0030	0,00	0,00	0,00	0,00	0,00	0,00	0,00	0,00	0,00	0,00	0,00	0,00				
11	Кыргызстан	КРГ 0059	5,70	37,70 5,01	15,60 1,96	0,00	0,00	0,00	0,00	96,50 0,10	0,00	0,03 -25,00	0,70	0,00				
12	Латвия	ЛДЗ 0025	-0,80	118,30 16,44	50,30 3,93	8,30	81,60 -1,45	2,00 -9,09	8,10 20,90	44,80 -2,82	-	-	4,90 -10,91	0,01				
13	Литва	ЛГ 0024	5,90	121,30 5,30	43,20 3,60	9,90 2,06	36,20 16,77	28,70 -2,38	25,20 -15,72	37,90 -2,32	5,90 1,72	0,90	12,10 -5,47	0,00				
14	Молдова	ЧФМ 0023	6,40	47,90	9,50	23,80	30,10	9,20	36,90	54,30	0,00	0,30	35,90	0,00				
15	Монголия	МТЗ 0031	-	44,08 49,83	41,85 -26,75	32,34 17,13	10,94 18,91	46,48 -5,95	10,24 -25,64	58,14 35,62	-	-	-	0,01				
16	Польша	ПКП 0051	4,30	1 912,00 4,03	7,30 4,29	14,30 -24,34	24,30 2,97	58,10 7,99	3,30 -10,81	83,50 -1,07	0,40 -20,00	0,30	2,80 -9,68	0,00				
17	Россия	РЖД 0020	4,30	8 198,00 7,24	15,20 -3,80	0,00	1,00 11,11	0,00	0,00	69,10 0,88	0,40 -20,00	1,60 23,08	13,80 -0,72	0,00				
18	Румыния	ЧФР 0053	0,02	183,60 -39,64	19,10 9,77	4,10	7,90 3,95	87,70 -0,34	0,40	57,60 0,35	12,20 -2,40	9,20 -12,38	1,90 -13,64	0,00				
19	Словакия	ЖСР 0056	5,00	185,25 -99,91	21,60 3,85	25,50 7,59	38,40 -3,27	12,60 -10,64	23,50 4,91	71,60 -2,05	0,70	6,10 916,67	0,00	373,28				
20	Таджикистан	ТДЖ 0066	7,40	61,70 0,82	15,10 -11,70	7,90	47,10 10,30	2,80 27,27	42,20 -10,59	84,90 2,41	0,00	0,00	0,00	0,01				
21	Туркменистан	ТРК 0067	0,00	0,00	0,00	0,00	0,00	0,00	0,00	0,00	0,00	0,00	0,00	0,00				
22	Узбекистан	УТИ 0029	0,00	0,00	80,90 5,75	6,10 -15,28	9,20 9,52	55,40 10,14	10,20 -3,77	0,00	0,00	0,00	0,00	0,00				
23	Украина	УЗ 0022	5,20	1 886,60 6,85	24,90 1,63	28,00 2,56	7,00	54,30 -1,09	10,90 -7,63	66,40 0,30	0,20	0,30 -25,00	8,20 -5,75	0,01				
24	Чехия	ЧД 0054	0,60	448,71 -0,66	19,42 5,83	22,26 -6,55	22,27 -1,76	46,18 3,24	9,30 5,80	77,84 -1,22	0,00	0,42 16,67	2,32 -6,45	0,00				
25	Эстония	ЭВР 0026	0,00	81,15 2,98	59,60 0,68	2,30	2,70	47,20	47,80	38,30	2,10	0,00	0,00	0,00				

Основные показатели стран – членов ОСЖД за 2011 год

№	Страна	Дорога	Показатели											
			Пассажирские перевозки											
			Перевезено пасс. всего	в том числе по видам транспорта						Автомобильный	Морской	Внутренний водный	Воздушный	
				Железнодорожный	в том числе		Автомобильный	Морской	Внутренний водный					Воздушный
					международное сообщение	внутреннее								
млн. чел.	%	%	%	%	%	%	%							
+ - % к 2010	+ - % к 2010	+ - % к 2010	+ - % к 2010	+ - % к 2010	+ - % к 2010	+ - % к 2010	+ - % к 2010							
1	2	3	16	17	18	19	20	21	22	23				
1	Азербайджан	АЖД 0057	1 491,90 7,54	0,20 -33,33	8,30 25,76	91,70 -1,82	0,00	0,00	0,00	0,00				
2	Беларусь	БЧ 0021	1 553,80 3,95	5,70 1,79	8,30 -6,74	91,70 0,66	94,20 -0,11	„-“	0,00	0,10				
3	Болгария	БДЖ 0052	520,10 -8,79	5,63 -12,03	1,30 -95,79	98,70 24 575,00	93,81 -0,31	0,00	0,03	0,52 30,00				
4	Венгрия	МAB 0055	666,50 0,35	22,00 3,77	0,00	0,00	77,20 -1,15	0,00	0,10	0,70				
5	Вьетнам	ВЖД 0032	2 526,90 15,16	0,47 -11,32	0,26 23,81	99,74 -0,05	92,11 0,50	...	6,80 -5,29	0,62 -3,13				
6	Грузия	ГР 0028	0,00	0,00	0,00	0,00	0,00	0,00	0,00	0,00				
7	Иран	РАИ 0096	0,00	0,00	0,00	0,00	0,00	0,00	0,00	0,00				
8	Казахстан	КЗХ 0027	16 647,20 26,32	0,12 -20,00	0,02 -33,33	0,10 -16,67	99,85 0,02	-	0,00	0,02 -33,33				
9	Китай	КЖД 0033	34 943,80 7,43	4,40 -4,35	0,00	0,00	94,00 0,21	0,70	0,00	0,80				
10	КНДР	ЗЧ 0030	0,00	0,00	0,00	0,00	0,00	0,00	0,00	0,00				
11	Кыргызстан	КРГ 0059	565,80 6,31	0,10 -28,57	39,10	60,90	95,60 -0,62	0,00	0,00	0,10				
12	Латвия	ЛДЗ 0025	141,00 -5,37	14,50 3,57	1,60	98,40	83,00 -0,84	-	0,00	2,50 8,70				
13	Литва	ЛГ 0024	394,20 1,65	1,20 9,09	19,10 -6,83	80,90 1,76	98,20 0,10	0,10	0,40 -20,00	0,10 -50,00				
14	Молдова	ЧФМ 0023	120,20	3,90	27,40	72,60	95,40	0,00	0,10	0,60				
15	Монголия	МТЗ 0031	296,23 18,16	1,29 -7,86	4,31 5,12	95,69 -0,22	98,50 0,10	-	0,00	0,20 25,00				
16	Польша	ПКП 0051	807,00 863,01	22,90 3,15	1,00 11,11	99,00 -0,10	66,30 -2,50	0,10	0,20	0,80 33,33				
17	Россия	РЖД 0020	21 790,00 -1,11	4,60 6,98	...	4,60 6,98	95,10 -0,21	0,00	0,10	0,30				
18	Румыния	ЧФР 0053	314,50 -1,56	19,40 -3,48	4,00 8,11	96,00 -0,31	77,10 0,52	0,00	0,00	3,50 9,38				
19	Словакия	ЖСР 0056	12,30 -96,92	6,40 -45,30	93,60 1 385,71	87,60 -6,51	0,00	0,01	0,10 400,00	0,00				
20	Таджикистан	ТДЖ 0066	503,10 -6,76	0,10	41,80 -4,57	58,20 3,56	99,80	0,00	0,00	0,10				
21	Туркменистан	ТРК 0067	0,00	0,00	0,00	0,00	0,00	0,00	0,00	0,00				
22	Узбекистан	УТИ 0029	0,00	16,00 3,23	1,90 11,76	14,10 2,17	0,00	0,00	0,00	0,00				
23	Украина	УЗ 0022	4 057,10 -2,64	10,50 1,94	-	-	89,00 -0,45	0,20	0,02	0,20 100,00				
24	Чехия	ЧД 0054	537,83 -3,02	31,22 5,05	1,52 4,83	98,48 -0,07	67,47 -1,85	0,00	0,00	1,31 -1,50				
25	Эстония	ЭВР 0026	159,03 -8,39	3,00 7,14	1,80 -10,00	98,20 0,20	91,30 -1,19	5,20 18,18	0,00	0,50 25,00				

铁组成员国 2011 年主要指标

No	国家	铁路	指 标																
			国内生产总值增长率	货 物 运 输															
				货 运 量	其中各种运输方式								公路	海运	内河	管道	航空		
					铁路	其 中				公路	海运	内河						管道	航空
						出口	进口	国内	过境										
+-%	百万吨	%	%	%	%	%	%	%	%	%	%	%							
	较2010年±%	较2010年±%	较2010年±%	较2010年±%	较2010年±%	较2010年±%	较2010年±%	较2010年±%	较2010年±%	较2010年±%	较2010年±%	较2010年±%	较2010年±%						
1	2	3	4	5	6	7	8	9	10	11	12	13	14	15					
1	阿塞拜疆	阿(塞)铁0057	0.00	203.60 3.61	10.90 -3.54	19.60 -9.26	25.20 -0.40	19.70 22.36	35.50 -4.05	0.00	0.00	0.00	0.00	0.00					
2	白俄罗斯	白铁0021	5.30	471.30 3.36	32.40 5.54	26.50 145.37	11.10 -47.64	29.30 -17.23	33.10 1.53	35.90 -1.91	-	1.40 7.69	30.30 -3.50	0.00					
3	保加利亚	保铁0052	1.70	101.30 4.38	13.97 2.05	10.57 9.19	8.46 -12.78	70.77 -2.71	10.20 29.44	58.10 3.07	3.01 -48.90	2.81 -35.55	22.10 12.30	0.01 -50.00					
4	匈牙利	匈铁0055	1.70	268.50 -4.21	17.70 8.59	0.00	0.00	0.00	0.00	68.00 -4.76	0.00	2.70 -22.86	11.60 31.82	0.00					
5	越南	越铁0032	5.89	893.23 11.34	0.81 -16.49	1.57 -31.14	7.34 -7.21	91.03 1.39	0.06 100.00	74.33 1.91	7.24 -10.29	17.60 -2.22	...	0.02					
6	格鲁吉亚	格铁0028	0.00	20.10 1.01	8.00 6.67	14.50 -3.97	15.00 35.14	62.50 -5.73	0.00	0.00	0.00	0.00	0.00	0.00					
7	伊朗	伊铁0096	0.00	0.00	0.00	0.00	0.00	0.00	0.00	0.00	0.00	0.00	0.00	0.00					
8	哈萨克斯坦	哈铁0027	7.50	2 974.90 22.42	9.40 -14.70	3.29 -16.71	0.60 -13.04	5.00 -13.79	0.51 -10.53	83.21 2.55	0.15 -21.05	0.04 -20.00	7.20 -6.49	0.00					
9	中 国	中铁0033	9.20	35 598.60 14.12	9.00 -6.25	0.00	0.00	0.00	0.00	79.20 0.89	10.20 -0.97	0.00	1.60	0.00					
10	朝 鲜	朝铁0030	0.00	0.00	0.00	0.00	0.00	0.00	0.00	0.00	0.00	0.00	0.00	0.00					
11	吉尔吉斯斯坦	吉铁0059	5.70	37.70 5.01	15.60 1.96	0.00	0.00	0.00	0.00	96.50 0.10	0.00	0.03 -25.00	0.70	0.00					
12	拉脱维亚	拉铁0025	-0.80	118.30 16.44	50.30 3.93	8.30	81.60 -1.45	2.00 -9.09	8.10 20.90	44.80 -2.82	-	-	4.90 -10.91	0.01					
13	立陶宛	立铁0024	5.90	121.30 5.30	43.20 3.60	9.90 2.06	36.20 16.77	28.70 -2.38	25.20 -15.72	37.90 -2.32	5.90 1.72	0.90	12.10 -5.47	0.00					
14	摩尔多瓦	摩铁0023	6.40	47.90	9.50	23.80	30.10	9.20	36.90	54.30	0.00	0.30	35.90	0.00					
15	蒙 古	蒙铁0031	-	44.08 49.83	41.85 -26.75	32.34 17.13	10.94 18.91	46.48 -5.95	10.24 -25.64	58.14 35.62	-	-	-	0.01					
16	波 兰	波铁0051	4.30	1 912.00 4.03	7.30 4.29	14.30 -24.34	24.30 2.97	58.10 7.99	3.30 -10.81	83.50 -1.07	0.40 -20.00	0.30	2.80 -9.68	0.00					
17	俄罗斯	俄铁0020	4.30	8 198.00 7.24	15.20 -3.80	0.00	1.00 11.11	0.00	0.00	69.10 0.88	0.40 -20.00	1.60 23.08	13.80 -0.72	0.00					
18	罗马尼亚	罗铁0053	0.02	183.60 -39.64	19.10 9.77	4.10	7.90 3.95	87.70 -0.34	0.40	57.60 0.35	12.20 -2.40	9.20 -12.38	1.90 -13.64	0.00					
19	斯洛伐克	斯铁0056	5.00	185.25 -99.91	21.60 3.85	25.50 7.59	38.40 -3.27	12.60 -10.64	23.50 4.91	71.60 -2.05	0.70	6.10 916.67	0.00	373.28					
20	塔吉克斯坦	塔铁0066	7.40	61.70 0.82	15.10 -11.70	7.90	47.10 10.30	2.80 27.27	42.20 -10.59	84.90 2.41	0.00	0.00	0.00	0.01					
21	土库曼斯坦	土铁0067	0.00	0.00	0.00	0.00	0.00	0.00	0.00	0.00	0.00	0.00	0.00	0.00					
22	乌兹别克斯坦	乌(兹)铁0029	0.00	0.00	80.90 5.75	6.10 -15.28	9.20 9.52	55.40 10.14	10.20 -3.77	0.00	0.00	0.00	0.00	0.00					
23	乌克兰	乌(克)铁0022	5.20	1 886.60 6.85	24.90 1.63	28.00 2.56	7.00	54.30 -1.09	10.90 -7.63	66.40 0.30	0.20	0.30 -25.00	8.20 -5.75	0.01					
24	捷 克	捷铁0054	0.60	448.71 -0.66	19.42 5.83	22.26 -6.55	22.27 -1.76	46.18 3.24	9.30 5.80	77.84 -1.22	0.00	0.42 16.67	2.32 -6.45	0.00					
25	爱沙尼亚	爱铁0026	0.00	81.15 2.98	59.60 0.68	2.30	2.70 35.00	47.20 5.12	47.80 -6.46	38.30 0.52	2.10 -22.22	0.00	0.00	0.00					

铁 组 成 员 国 2011 年 主 要 指 标

No	国 家	铁 路	指 标							
			旅 客 运 输							
			旅客运输 总量	其中各种运输方式						
				铁 路	其 中		公 路	海 运	内 河	航 空
					国 际 联 运	国 内 运 输				
百 万	%	%	%	%	%	%	%			
较2010年 ±%	较2010年 ±%	较2010年 ±%	较2010年 ±%	较2010年 ±%	较2010年 ±%	较2010年 ±%	较2010年 ±%			
1	2	3	16	17	18	19	20	21	22	23
1	阿塞拜疆	阿(塞)铁 0057	1 491.90 7.54	0.20 -33.33	8.30 25.76	91.70 -1.82	0.00	0.00	0.00	0.00
2	白俄罗斯	白铁 0021	1 553.80 3.95	5.70 1.79	8.30 -6.74	91.70 0.66	94.20 -0.11	-	0.00	0.10
3	保加利亚	保铁 0052	520.10 -8.79	5.63 -12.03	1.30 -95.79	98.70 24 575.00	93.81 -0.31	0.00	0.03	0.52 30.00
4	匈牙利	匈铁 0055	666.50 0.35	22.00 3.77	0.00	0.00	77.20 -1.15	0.00	0.10	0.70
5	越 南	越铁 0032	2 526.90 15.16	0.47 -11.32	0.26 23.81	99.74 -0.05	92.11 0.50	...	6.80 -5.29	0.62 -3.13
6	格鲁吉亚	格铁 0028	0.00	0.00	0.00	0.00	0.00	0.00	0.00	0.00
7	伊 朗	伊铁 0096	0.00	0.00	0.00	0.00	0.00	0.00	0.00	0.00
8	哈萨克斯坦	哈铁 0027	16 647.20 26.32	0.12 -20.00	0.02 -33.33	0.10 -16.67	99.85 0.02	-	0.00	0.02 -33.33
9	中 国	中铁 0033	34 943.80 7.43	4.40 -4.35	0.00	0.00	94.00 0.21	0.70	0.00	0.80
10	朝 鲜	朝铁 0030	0.00	0.00	0.00	0.00	0.00	0.00	0.00	0.00
11	吉尔吉斯斯坦	吉铁 0059	565.80 6.31	0.10 -28.57	39.10	60.90	95.60 -0.62	0.00	0.00	0.10
12	拉脱维亚	拉铁 0025	141.00 -5.37	14.50 3.57	1.60	98.40	83.00 -0.84	-	0.00	2.50 8.70
13	立陶宛	立铁 0024	394.20 1.65	1.20 9.09	19.10 -6.83	80.90 1.76	98.20 0.10	0.10	0.40 -20.00	0.10 -50.00
14	摩尔多瓦	摩铁 0023	120.20	3.90	27.40	72.60	95.40	0.00	0.10	0.60
15	蒙 古	蒙铁 0031	296.23 18.16	1.29 -7.86	4.31 5.12	95.69 -0.22	98.50 0.10	-	0.00	0.20 25.00
16	波 兰	波铁 0051	807.00 863.01	22.90 3.15	1.00 11.11	99.00 -0.10	66.30 -2.50	0.10	0.20	0.80 33.33
17	俄罗斯	俄铁 0020	21 790.00 -1.11	4.60 6.98	...	4.60 6.98	95.10 -0.21	0.00	0.10	0.30
18	罗马尼亚	罗铁 0053	314.50 -1.56	19.40 -3.48	4.00 8.11	96.00 -0.31	77.10 0.52	0.00	0.00	3.50 9.38
19	斯洛伐克	斯铁 0056	12.30 -96.92	6.40 -45.30	93.60 1 385.71	87.60 -6.51	0.00	0.01	0.10 400.00	0.00
20	塔吉克斯坦	塔铁 0066	503.10 -6.76	0.10	41.80 -4.57	58.20 3.56	99.80	0.00	0.00	0.10
21	土库曼斯坦	土铁 0067	0.00	0.00	0.00	0.00	0.00	0.00	0.00	0.00
22	乌兹别克斯坦	乌(兹)铁 0029	0.00	16.00 3.23	1.90 11.76	14.10 2.17	0.00	0.00	0.00	0.00
23	乌克兰	乌(克)铁 0022	4 057.10 -2.64	10.50 1.94	-	-	89.00 -0.45	0.20	0.02	0.20 100.00
24	捷 克	捷铁 0054	537.83 -3.02	31.22 5.05	1.52 4.83	98.48 -0.07	67.47 -1.85	0.00	0.00	1.31 -1.50
25	爱沙尼亚	爱铁 0026	159.03 -8.39	3.00 7.14	1.80 -10.00	98.20 0.20	91.30 -1.19	5.20 18.18	0.00	0.50 25.00

Перевозка грузов в международном железнодорожном сообщении за 2011 год

№	Страна	Железная дорога	В сообщении на железную дорогу, порт	Сдано грузов				
				Всего тыс. тонн	+ - в % к 2010	Через пограничные переходы		
						Пограничная станция	Сдано тыс. тонн	+ - в % к 2010
1	2	3	4	5	6	7	8	9
1	Азербайджан	АЖД 0057	ГР	9 982,30	-8,27	Беюк-Кясик	9 982,30	-8,27
			РЖД	960,40	11,73	Ялама	960,40	11,73
			ТРК	1 076,20	3,78	Баку-паром		
			КЗХ	167,50	-8,32	Баку-паром		
			Баку торг.порт	17,80	-74,28	Баку-порт		
			РАИ	30,20	-35,88	Астара		
			Всего	12 234,40	-6,45			
2	Беларусь	БЧ 0021	ЛДЗ	32 253,00	35,16	Бигосово	32 253,00	35,16
			ЛГ	29 678,00	10,81	Гудогай	19 288,00	2,65
						Стасилос	10 390,00	30,01
						ПКП	11 593,00	6,48
			РЖД	8 791,00	29,85	Брест-Центр.	7 197,00	1,97
						Брест-Сев.	25,00	-82,01
						Свислочь	861,00	8,30
						Брузги	3 510,00	21,20
						Красное	5 555,00	35,45
			УЗ	8 680,00	24,95	Заольша	478,00	134,31
						Закопытье	1 679,00	15,95
						Сураж	65,00	32,65
						Езерище	1 014,00	4,75
						Бережесть	6 081,00	22,35
						Горынь	996,00	-6,30
						Тереховка	756,00	58,49
						Заболотье	430,00	211,59
Всего	90 995,00	20,92						
3	Болгария	БДЖ 0052	УА	5,03	81,59	Варна-паром	5,03	81,59
			УЗ	8,80	26,07	Варна-паром	8,80	26,07
			ГР	41,14	68,26	Варна-паром	41,14	68,26
			ЮЖ	1 026,10	40,35	Димитровград	1 026,10	40,35
			ТЦДД	1 055,70	-1,42	Свиленград	1 055,70	-1,42
			ЦХ	280,70	3,27	Свиленград	120,90	1 450,00
						Кулата	159,80	-39,47
			ЧФР	196,10	-13,11	Русе	196,00	-13,08
						Кардам	0,10	-60,00
Всего	2 613,57	11,99						
4	Венгрия	МAB 0055	ЧФР	1 574,00	9,15	Бихаркерестеш	366,00	9,25
						Нирабрань	90,00	9,76
						Лекешхаза	1 118,00	9,07
						Агфалва		
			ЖСР	1 515,00	9,15	Райка	410,00	9,04
						Комаром	343,00	9,24
						Чоп	355,00	9,23
						Шомашкеуйфалу	21,00	10,53
						Банреве	150,00	9,49
						Хидашнемети	196,00	8,89
						Шаторалйауйхей	40,39	9,16
			УЗ	1 098,00	9,15	Захонь, Еперьешк	1 098,00	9,15
			ЮЖ	2 544,00	9,14	Келебия	2 544,00	9,14
			ХЗ	2 120,00	9,17	Муракерестур	712,00	9,20
						Декенеш	1 103,00	9,10
						Мадярбой	305,00	9,32
						Хедешхалом	3 671,00	9,16
Шопрон	1 774,00	9,17						
ОББ	5 998,00	9,15	Сентготтхард	553,00	9,07			
Всего	14 849,00	9,15						
5	Вьетнам	ВЖД 0032	КЖД	117,00	-35,00	Лаокай	4,00	-63,64
						Донгданг	113,00	-33,14
			Всего	117,00	-35,00			

№	Страна	Железная дорога	В сообщении на железную дорогу, порт	Сдано грузов						
				Всего тыс. тонн	+ - в % к 2010	Через пограничные переходы				
						Пограничная станция	Сдано тыс. тонн	+ - в % к 2010		
1	2	3	4	5	6	7	8	9		
6	Грузия	ГР 0028	АЖД	2 357,60	15,65	Гардабани	2 357,60	15,65		
			АРМ	1 371,00	-3,35	Садахло	1 371,00	-3,35		
			Батуми-порт	5 610,00	-12,50		5 610,00	-12,50		
			Поти-порт	1 392,30	15,60		1 392,30	15,60		
			Всего	10 730,90	-3,09					
7	Иран	РАИ 0096	Сарахс - Бандар	683 113,00		Рази - Сарахс	29 411,00			
			Бандар Аббас -	262 910,00		Сарахс - Рази	32,00			
			Сарахс - Бандар	683 113,00		Рази - Табриз	5 578,00			
						Табриз - Сарахс	1 709,00			
						Рази - Джульфа	39 083,00			
						Сарахс - Други	277 877,00			
			Всего	1 629 136,00	-79,30					
8	Казахстан	КЗХ 0027	КЖД	9 084,00	-9,19	Достык	9 084,00			
			КРГ	4 215,00	9,92	Луговая	4 215,00			
			РЖД	76 179,00	5,46	Аксу	23 059,00	6,14		
						Дины Нурпеисово	16 574,00	-1,35		
						Илецк	1 524,00	-8,63		
						Киргильда	1 341,00	17,93		
						Куркамыс	7 523,00	23,89		
						Локоть	910,00	-4,26		
						Петропавловск	5 196,00	13,79		
						Семиглавый мар	2 501,00	1,82		
						Зерновая	17 431,00	3,41		
						Махамбет	115,00			
			Золотая Сопка К	5,00						
			УТИ	15 963,00	4,04	Оазис	3 033,00	22,94		
Актау-порт	7 924,00	-0,39	Сарыагаш	12 930,00	0,42					
			Всего	113 365,00	3,65					
9	Китай	КЖД 0033	РЖД	24 451,50	-7,20	Суйфыньхэ	6 338,10			
						Маньчжурия	18 113,40			
			ЗЧ	521,50	13,17	Даньдун	432,60			
						Тумынь	57,30			
						Цзиань	31,70			
			МТЗ	9 115,90	28,24	Эрлянь	9 115,90			
			ВДЖ	645,60	-18,58	Пинсян	607,70			
						Шаньяо	37,80			
КЗХ	15 160,00	0,07	Алашанькоу	15 160,00						
			Всего	49 894,50	0,07					
10	Кыргызстан	КРГ 0059	КЗХ	852,40	159,17	Луговая	852,40	159,17		
			УТИ	181,40	22,82	Карасу	181,40	22,82		
			Всего	1 033,80	116,91					
11	Латвия	ЛДЗ 0025	БЧ	1 732,77	201,14	Индра	1 732,77	201,14		
						ЛГ	678,54	-29,19	Эглайне	325,31
						Мейтене	353,23	-16,04		
			РЖД	3 593,03	73,30	Зилупе	3 052,21	83,30		
						Карсава	540,82	32,49		
			ЭВР	3 749,18	68,71	Лугажи	3 749,18	68,71		
			Рига	23 983,20	12,93					
			Вентспилс	18 942,02	26,96					
Лиепая	1 819,76	-5,57								
			Всего	54 498,50	24,11					
12	Литва	ЛГ 0024	Клайпеда	23 362,00	20,72					
						Клайпеда - Мукран	30,00	-25,00		
			РЖД	11 356,00	-9,61	Кибартай	11 035,00	-8,76		
						Пагегяй	321,00	-31,56		
			БЧ	3 798,00	2,45	Кена	3 051,00	9,75		
						Стасилос	747,00	-19,42		
			ЛДЗ	2 858,00	14,55	Мажейкяй				
						Йонишкис	2 430,00	16,44		
ПКП	317,00	45,41	Рокишкис	428,00						
			Моцкава	317,00	45,41					
			Всего	41 721,00	8,72					

№	Страна	Железная дорога	В сообщении на железную дорогу, порт	Сдано грузов					
				Всего тыс. тонн	+ - в % к 2010	Через пограничные переходы			
						Пограничная станция	Сдано тыс. тонн	+ - в % к 2010	
1	2	3	4	5	6	7	8	9	
13	Молдова	ЧФМ 0023	ЧФР	575,00	32,66	Джурджулешты	942,50		
						Унгень	129,60	28,19	
			Уз ОД ЖД	13,80		Новосавицкая	71,30		
			Уз ЮЗП ЖД	490,70		Волчинец	477,20		
						Окница	5,10		
			УЗ Львов ЖД	8,90		Крива	18,30		
						Медвежа	2,50		
			УЗ	825,80	-61,43	Этулия-порт	1 176,00	42,41	
			Всего	1 914,20	-23,39				
14	Монголия	МТЗ 0031	КЖД	5 638,99	31,04	Дзамын-Удэ	5 638,99	31,04	
			РЖД	327,17	-2,39	Сухэ-Батор	326,05	1,62	
						Эрэнцав	1,12	-92,18	
			Всего	5 966,16	28,63				
15	Польша	ПКП 0051	БЧ	1 355,00	19,28	Тересполь	1 047,00	16,59	
			ЛГ	20,00	-37,50	Тракишки	20,00	-37,50	
			РЖД	367,00	12,23	Бранево	209,00	14,21	
			ЖСР	979,00	-15,09	Мушина	509,00	15,16	
						Звардонь	463,00	-29,74	
			УЗ	1 088,00	28,61	Медыка	213,00	-34,66	
						Хрубешув	833,00	71,05	
			ЧД	6 880,00	-20,48	Марковице	2 074,00	-9,43	
						Халупки	3 581,00	-14,33	
						Зебжыдовице	977,00	-48,20	
			ДБ	6 136,00	-3,32	Куновице	1 296,00	29,60	
						Венглинец	2 051,00	-12,39	
						Губин	2 733,00	-5,27	
						Свиноуйсьце паром	179,00	-1,65	
						Порты, в том числе:	7 792,00	-23,50	
						Гданьск	2 450,00	-23,82	
						Щецин	2 608,00	-18,04	
			Свиноуйсьце	260,00	-80,74				
			Гдыня	2 474,00	1,48				
			Всего	32 588,00	-16,54				
16	Россия	РЖД 0020	ЛДЗ	16 960,96	-0,20	Посинь-экс.	10 172,28	-14,00	
						Скангали-экс.	6 788,68	31,39	
			ЭВР	18 203,72	-13,69	Ивангород-нар-экс.	9 407,77	-25,45	
						Печеры-пск-экс./ор	6 748,65	-20,34	
						Печеры-пск-экс.	2 047,30		
			ЛГ	236,25	46,07	Нестеровская-экс.	108,29	77,21	
						Советск-экс.	127,96	27,17	
			БЧ	43 662,56	22,14	Завережье-экс.	777,57	-34,51	
						Красное-экс.	13 604,42	5,60	
						Рудня-экс.	23 295,94	41,07	
						Злынка-экс.	5 403,02	18,31	
						Сураж-экс.	581,62	-2,52	
			УЗ	62 890,41	4,55	Суземка-экс.	14 421,65	-2,72	
						Красный хутор-экс.	1 146,05	38,91	
						Соловей-экс.	32 088,12	3,53	
						Успенская-экс.	10 776,25	17,65	
						Гуково-экс.	4 458,35	2,49	
			ГР	218,88	77,82	Весёлое-экс.	218,88	77,82	
			АЖД	4 650,93	-9,30	Самур-экс.	4 650,93	-9,30	
			КЗХ	24 499,57	8,76	Аксарайская 2-экс.	4 331,36	25,50	
						Озинки-экс.-Рос	2 010,81	3,18	
						Илецк1-экс.-Рос	1 847,68	-36,23	
						Локоть-экс.-Руб	3 599,46	22,31	
						Кулунда-экс.-Р	1 530,58	-10,35	
						Локоть-экс.-Малино	0,25	-7,41	
						Никель тау-экс.-Рос	1 512,21	-52,22	
						Петропавловск-экс.	2 168,02	-18,96	
						Пресногорьковск	0,12	-96,66	
						Тобол-экс.-Рос	1 936,81	-48,15	
						Канисай(рзд)	638,59		
			Орск-н.Г.-экс.	411,51					
			Карталы 1-экс.	688,12					
			Канисай-экс.(р)	1 458,69					
			Орск-нвгр-экс.	1 040,33					
			Карталы 1-экс.-Рос	1 325,06					

№	Страна	Железная дорога	В сообщении на железную дорогу, порт	Сдано грузов				
				Всего тыс. тонн	+ - в % к 2010	Через пограничные переходы		
						Пограничная станция	Сдано тыс. тонн	+ - в % к 2010
1	2	3	4	5	6	7	8	9
16	Россия	РЖД 0020	Финляндия	9 951,03	-9,35	Бусловская-экс.	4 224,40	-20,91
						Светогорск-экс.	2 093,51	5,65
						Вярсилля-экс.	809,56	-22,91
						Кивиярви-экс.	2 823,56	8,39
			ПКП	2 581,23	8,32	Железнодорожный	168,42	-0,14
						Мамоново-экс.	2 412,81	8,96
			МТЗ	1 419,35	18,94	Наушки/МНР 1	790,29	22,50
						Наушки/МНР 2	599,90	15,49
						Соловьевск Мон	29,17	1,60
			ВЖД	0,06	500,00	Наушки Вьет	0,06	500,00
			ЮЖД	23 591,48	-17,28	Наушки в Кит	1 580,59	-11,78
						Забайкальск/Кит	16 023,26	-19,85
						Гродеково/Китай	5 987,63	-11,09
			ЗЧ	128,37	91,28	Хасан-экс.	128,37	91,28
			Кандалакшский м.п.	5 177,47	-0,06			
			Мурманский м.п.	17 400,08	10,63			
			Выборгский м.п.	776,22	1,67			
			Высоцкий м.п.	12 380,86	-10,46			
			Санкт-Петербург	25 672,55	-3,64			
			Уст-Луга м.п.	21 436,37	98,36			
			Калининградский м.п.	6 305,93	-44,03			
			Архангельский м.п.	1 527,37	-11,38			
			Азов м.п.	1 525,66	-15,39			
			Таганрогский м.п.	2 286,58	-2,77			
			Ростовский порт	1 538,82	-9,58			
			Усть-Донецкий п.	883,98	-26,92			
			Ейск м.п.	1 505,89	-11,10			
			Новороссийский м.п.	31 056,14	-1,98			
			Темрюк м.п.	4 139,93	-65,12			
			Туапсинский м.п.	10 396,35	14,42			
			Махачкалинский м.п.	528,66	-12,54			
			Астраханский порт	941,42	-20,92			
			Оля м.п.	2 196,59	-22,27			
Ванинский м.п.	14 068,36	13,38						
Владивостокский м.п.	3 925,74	-15,95						
Находкинский м.п.	20 059,31	-28,72						
Находка-Восточная	17 422,27	0,00						
Посье тор. порт	4 111,36	16,95						
Речной порт Сызрань	379,12							
Порт Камбарка	19,09							
Речной порт Пермь	42,37							
Речной порт Тольятти	542,07							
			Всего	417 241,36	1,30			
17	Румыния	ЧФР 0053	БДЖ	351,00	15,08	Джурджу Норд	311,00	13,50
			МAB	864,00	34,37	Куртич	510,00	53,61
						Валя-луй-Михай	323,00	
						Кристешть Жижия	37,00	-68,10
			УЗ	94,00	74,07	Халмеу	21,00	10,53
			ЖС	246,00	-2,38	Викшани	73,00	
						Стамора Моравиц	245,00	-2,39
Констанца	3 992,00	101,51						
			Всего	5 626,00	67,74			
18	Словакия	ЖСР 0056	МAB	5 077,18	-10,93	Ленартовце	146,14	-40,63
						Русовце	978,49	-28,02
						Словенске Нове Место	534,69	382,18
						Комарно	1 212,06	68,97
						Штурово	870,68	-35,90
						Чанья	1 192,69	-20,50
Фильяково	142,43	-65,11						

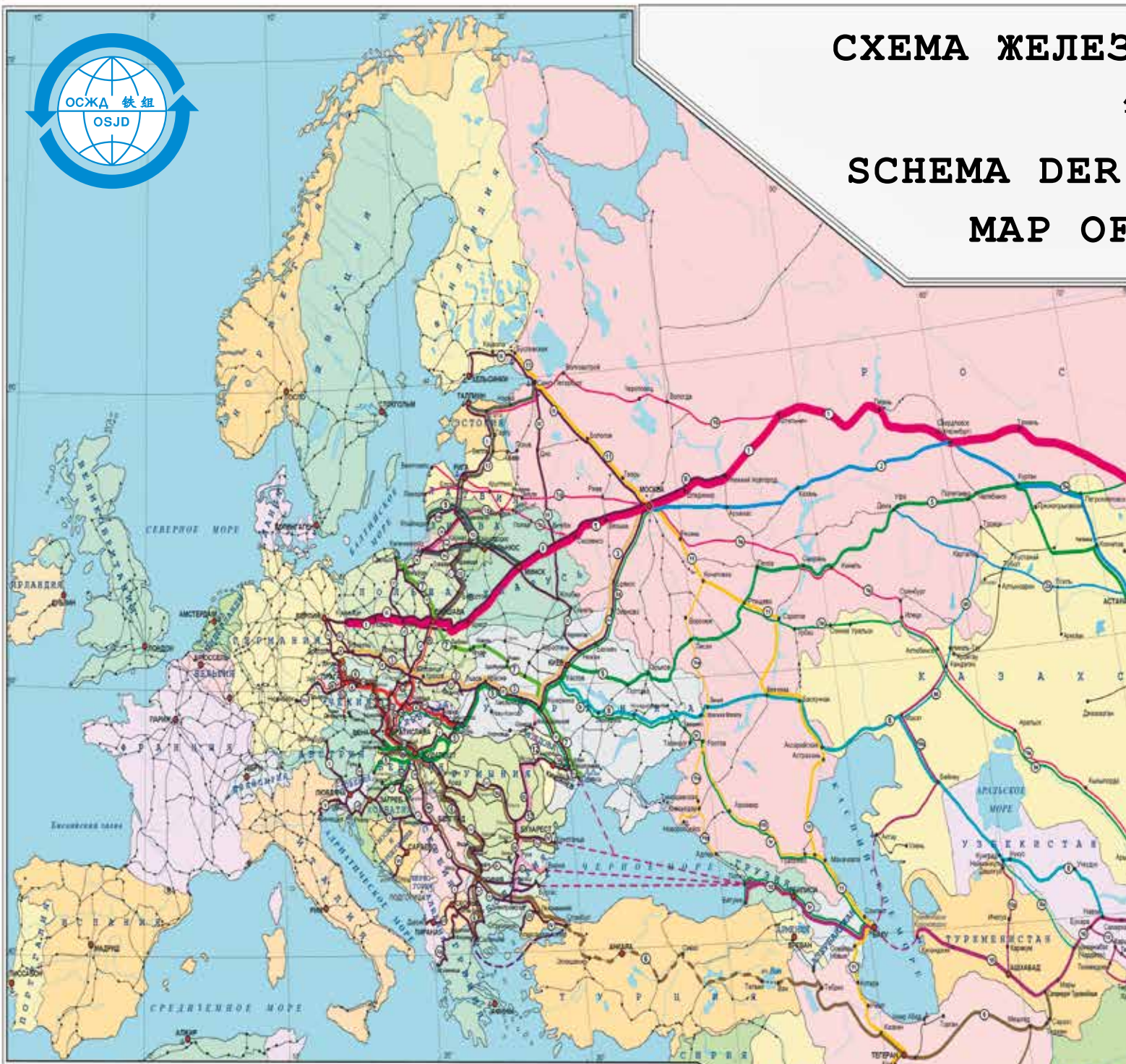
№	Страна	Железная дорога	В сообщении на железную дорогу, порт	Сдано грузов				
				Всего тыс. тонн	+ - в % к 2010	Через пограничные переходы		
						Пограничная станция	Сдано тыс. тонн	+ - в % к 2010
1	2	3	4	5	6	7	8	9
18	Словакия	ЖСР 0056	ПКП	1 404,60	2,03	Медзилаборце	3,30	-95,34
						Плавеч	730,39	47,77
						Скалите	670,91	-17,32
			УЗ	733,93	65,98	Чиерна над Тиссой	481,20	150,49
						Матьовце	252,73	1,06
						Чадса	6 648,14	0,37
			ЧД	10 591,61	4,25	Лукли под Макит	1 659,27	12,99
						Куты	2 284,20	10,55
						ОББ	2 155,42	-18,97
						Братислава	117,46	-95,58
			Девинска Нова Вес	2 037,96	46 217,27			
			Всего	19 962,74	-1,85			
19	Таджикистан	ТДЖ 0066	УТИ	4 666,00	-20,44	Кудукли	298,50	-21,86
						Амузанг	70,60	106,43
						Истиклол	2 669,30	-18,56
						Бекабад	1 627,60	-25,02
			Всего	4 666,00	-20,44			
20	Туркменистан	ТРК 0067	УТИ	4 044,00	0,00	Фарап	412,00	0,00
						Тахиаташ	52,00	0,00
						Талимарджан	90,00	0,00
						Келиф	3 481,00	0,00
						Дашогуз	9,00	0,00
			РАИ	2 322,00	0,00			
			АФГ	601,00	0,00			
			порт Туркменбаши	862,00	0,00			
			Всего	7 829,00	0,00			
21	Узбекистан	УТИ 0029	АФГ	2 826,30	-24,29	Галаба-экс.	2 824,60	-24,30
						Термез-порт -экс.	1,70	-5,56
			КЗХ	5 169,40	10,63	Каракалпакия-экс.	512,10	1,87
						Келес-экс.	4 612,20	11,11
						Сырдарьинская-экс.	45,10	139,89
			КРГ	588,80	-7,64	Кувасай-экс.	39,30	-27,36
						Савай-экс.	425,30	7,78
						Султанабад-экс.	2,60	-7,14
						Учкурган-экс.	4,70	-64,66
						Ханабад-экс.	116,90	-32,31
			ТДЖ	4 388,70	-1,70	Амузанг-экс.	437,50	42,18
						Бекабад-экс.	1 655,90	7,48
						Кудукли-экс.	2 291,90	-12,20
			ТРК	3 309,20	-21,52	Сувонобад-экс.	3,40	-43,33
						Болдыр-экс.	17,40	
						Найманкуль-экс.	718,70	7,09
Нишан-экс.	93,50	224,65						
Питняк-экс.	188,20	-15,15						
			Ходжадавлет-экс.	2 291,40	-29,83			
			Всего	16 282,40	-8,14			
22	Украина	УЗ 0022	БЧ	6 448,70	-13,67	Горностаевка	513,77	65,26
						Хоробичи	2 168,94	-9,07
						Бережесть	1 673,83	-34,21
						Удрицк	1 761,90	0,37
						Заболотье	330,27	-30,36
			МАВ	3 547,99	-0,66	Чоп	418,82	829,27
						Батеве	3 129,17	-11,27
			ЧФМ	3 073,11	26,62	Могилев-Подольский	1 197,86	0,47
						Сокиряны	133,21	-18,10
						Кучурган	1 742,04	62,46
			ПКП	13 298,79	18,52	Мостиска-2	2 707,69	27,47
						Изюв	9 274,79	14,88
						Ягодин	987,41	25,06
			Рава-Русская	328,90	40,87			

№	Страна	Железная дорога	В сообщении на железную дорогу, порт	Сдано грузов				
				Всего тыс. тонн	+ - в % к 2010	Через пограничные переходы		
						Пограничная станция	Сдано тыс. тонн	+ - в % к 2010
1	2	3	4	5	6	7	8	9
22	Украина	УЗ 0022	РЖД	35 238,10	24,95	Зерново	14 706,48	15,91
						Тополи	7 957,70	56,05
						Козачья Лопань	5 411,44	41,47
						Квашино	4 338,53	8,94
						Красная Могила	2 823,94	8,33
			ЧФР	2 138,16	42,94	Рени	957,28	98,59
						Вадул-Сирет	678,15	29,12
						Дьяково	502,73	2,89
			ЖСР	15 351,58	5,78	Ужгород	7 537,04	7,26
						Чоп	7 814,54	4,39
			Одесский	18 574,28	16,22			
			Ильичевский	8 188,51	-12,94			
			Николаевский	6 898,69	10,99			
			Херсонский	1 184,06	-18,22			
			Феодосийский	921,79	5,01			
			Бердянский	2 046,90	14,13			
			Измаильский	5 043,77	-18,89			
			Мариупольский	10 386,35	-6,01			
			Октябрьск	7 182,47	7,09			
			Ренийский	1 099,60	34,24			
Керченский	2 756,02	-7,79						
Южный	27 020,38	21,14						
Белгород-Днестр.	726,85	-5,90						
	Всего	171 126,10	10,06					
23	Чехия	ЧД 0054	ДБ	8 018,00	4,08	Дечин	6 276,00	2,50
			ПКП	5 140,00	12,65	Петровице	2 242,00	19,96
			ЗССК Карго	9 394,00	2,42	Мосты	5 093,00	
			ОББ	6 077,00	-16,28	Брецлав	3 717,00	-21,55
			Всего	28 629,00	-0,24			
24	Эстония	ЭВР 0026	ЛДЗ	1 314,00	21,62	Валга	1 314,00	21,62
			РЖД	1 513,30	106,93	Нарва	1 278,60	144,75
						Койдула	234,70	
			Таллинн	502,50	50,81			
			Мууга	4 203,90	0,25			
			Палдиски	294,80	336,74			
			Маарду	16 590,00	0,00			
			Вайвара	2 085,40	9,77			
Всего	26 503,90	6,46						



СХЕМА ЖЕЛЕЗ

SCHEMA DER MAP OF



УСЛОВНЫЕ ОБОЗНАЧЕНИЯ • LEGEND

Коридоры ОСЖД / OSJD Corridors

- 1. Куйовице – Минск – Москва – Омск – Находка / *Kuivovitsa – Minsk – Moscow – Omsk – Nakhodka*
- 2. Москва – Вурган – Астана – Достык – Ляньюньган / *Moscow – Kurgan – Astana – Dostyk – Lianyungang*
- 3. Згожеlec – Мостиска – Киев – Москва / *Zgorzelec – Mostiska – Kiev – Moscow*
- 4. Дечин – Прага – Пржевор – Жилина – Чоп / *Decin – Prague – Prešov – Žilina – Chop*
- 5. Хель-ешалом – Захонь – Жмеринка – Пенза – Коччетав – Достык – Ляньюньган / *Heugeshalom – Zahony – Zhmerinka – Penza – Kokchetav – Dostyk – Lianyungang*
- 6. Дечин – Прага – Братислава – Будапешт – София – Анкара – Тегеран – Салармурат Туркменбашы / *Decin – Prague – Bratislava – Budapest – Sofia – Ankara – Tehran – Salarmurat Turkmenbashi*
- 7. Гданьск – Люблин – Жмеринка – Одесса / *Gdansk – Lublin – Zhmerinka – Odessa*
- 8. Фастов – Знаменка – Ляха – Макат – Новои / *Fastov – Znamenka – Lihaya – Makat – Novoyi*
- 9. Клайпеда – Шауляй – Вильнюс – Минск / *Klaipeda – Siauliai – Vilnius – Minsk*
- 10. (ТРАСЕКА) – Варна/Одесса – Тбилиси – Баку – Туркменбашы – Ташкент – Актогай / (TRASECA) – *Varna/Odessa – Tbilisi – Baku – Turkmenbashi – Tashkent – Aktogai*
- 11. Бузовская – Москва – Мичуринск – Волгоград – Махачкала – Баку – Оманли – Астара – Решт – Тегеран – Бендер-Аббас / *Buzovskaya – Moscow – Michurinsk – Volgograd – Makhachkala – Baku – Osmally – Astara – Resht – Tehran – Bander-Abbas*
- 12. Окница – Унгены – Бухарест – Варна/Димитровград / *Oknitsa – Ungeny – Bucharest – Varna/Dimitrovgrad*
- 13. Санкт-Петербург/Таллинна – Тара – Рига – Каунас – Варшава / *St. Petersburg/Tallinna – Tara – Riga – Kaunas – Warsaw*

Панъевропейские (критские) коридоры / Pan-European (Cretan) Corridors

- I – Хельсинки – Таллинн – Рига – Каунас – Варшава / *Helsinki – Tallinn – Riga – Kaunas – Warsaw*
- II – Берлин – Варшава – Минск – Москва – Нижний Новгород / *Berlin – Warsaw – Minsk – Moscow – Nizhni Novgorod*
- III – Берлин/Дрезден – Вроцлав – Львов – Киев / *Berlin/Dresden – Wroclaw – Lvov – Kiev*
- IV – Берлин/Нюрнберг – Прага – Братислава – Будапешт – Констанца/Салоники/Стамбул / *Berlin/Nurnberg – Prague – Bratislava – Budapest – Constanta/Saloniki/Istanbul*
- V – Венеция – Триест/Копер – Любляна – Будапешт – Ужгород – Львов / *Venice – Trieste/Koper – Ljubljana – Budapest – Uzhgorod – Lvov*
- VI – Гданьск – Варшава – Катовице – Жилина / *Gdynia – Warsaw – Katowice – Zilina*
- VII – По р. Дунай / Along the Danube
- VIII – Дуррес – Тирана – Скопье – София – Бургас / *Durres – Tirana – Skopje – Sofia – Burgas*
- IX – Хельсинки – Санкт-Петербург/Москва – Киев – Кишинев – Бухарест – Димитровград – Александруполис / *Helsinki – St. Petersburg/Moscow – Kiev – Kishinev – Bucharest – Dimitrovgrad – Alexandroupolis*
- X – Зальцбург – Любляна – Загреб – Белград – Ниш – Скопье – Велес – Салоники / *Salzburg – Ljubljana – Zagreb – Belgrad – Nis – Skopje – Veles – Saloniki*

● ПАРИЖ Столицы / Capitals

○ ЛИОН Города / Cities

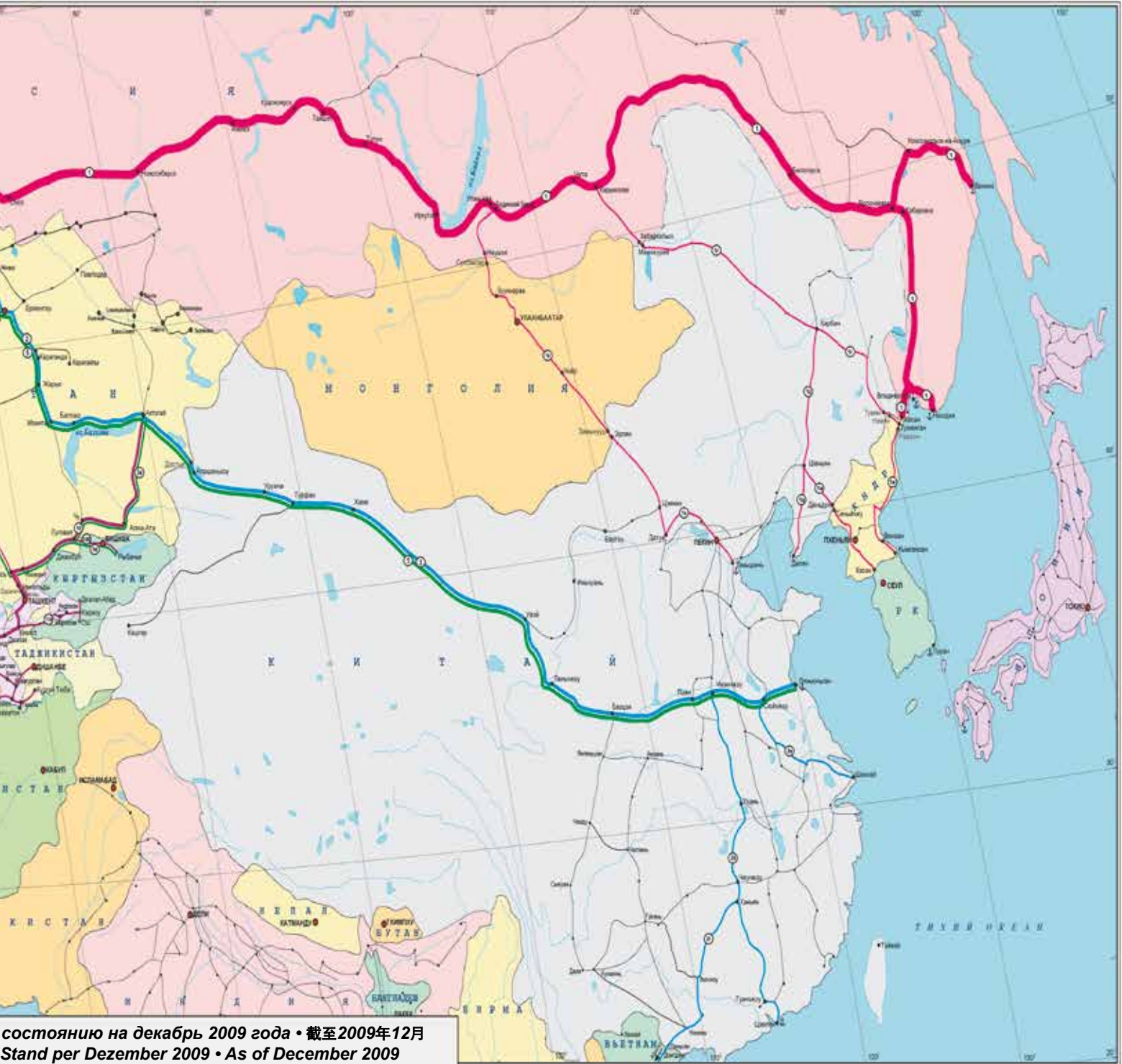
— Главные железные дороги / Main railways

ВНОДОРОЖНЫХ ТРАНСПОРТНЫХ КОРИДОРОВ ОСЖД

铁组铁路运输走廊示意图

EISENBAHNTRANSPORTKORRIDORE DER OSShD

OSJD RAILWAY TRANSPORT CORRIDORS



2011年国际铁路联运货运情况

顺号	国家	铁路	联运运往铁路、港口	货物交付				
				总计千吨	较2010年+-%	经由口岸		
						国境站	交付千吨	较2010年+-%
1	2	3	4	5	6	7	8	9
1	阿塞拜疆	阿(塞)铁 0057	格铁	9,982.30	-8.27	别尤克-加西克	9,982.30	-8.27
			俄铁	960.40	11.73	亚拉马	960.40	11.73
			土(库)铁	1,076.20	3.78	巴库轮渡		
			哈铁	167.50	-8.32	巴库轮渡		
			巴库港口	17.80	-74.28	巴库港口		
			伊铁	30.20	-35.88	阿斯塔拉		
			总计	12,234.40	-6.45			
2	白俄罗斯	白铁 0021	拉铁	32,253.00	35.16	比戈索沃	32,253.00	35.16
			立铁	29,678.00	10.81	古多盖	19,288.00	2.65
			波铁	11,593.00	6.48	斯塔西洛斯	10,390.00	30.01
						布列斯特中央站	7,197.00	1.97
						布列斯特北站	25.00	-82.01
						斯维斯洛奇	861.00	8.30
			俄铁	8,791.00	29.85	博鲁兹基	3,510.00	21.20
						克拉斯诺耶	5,555.00	35.45
						扎奥里沙	478.00	134.31
						扎科佩奇耶	1,679.00	15.95
			乌(克)铁	8,680.00	24.95	苏拉什	65.00	32.65
						耶泽里谢	1,014.00	4.75
						别列热斯季	6,081.00	22.35
						戈雷尼	996.00	-6.30
						捷列霍夫卡	756.00	58.49
乌(克)铁	8,680.00	24.95	扎波洛季耶	430.00	211.59			
			捷留哈	417.00	39.46			
			总计	90,995.00	20.92			
3	保加利亚	保铁 0052	乌克兰	5.03	81.59	瓦尔纳-费里伯特恩	5.03	81.59
			乌(克)铁	8.80	26.07	瓦尔纳-费里伯特恩	8.80	26.07
			格铁	41.14	68.26	瓦尔纳-费里伯特恩	41.14	68.26
			南铁	1,026.10	40.35	季米特洛夫格勒	1,026.10	40.35
			土(耳)铁	1,055.70	-1.42	斯维林格勒	1,055.70	-1.42
			希铁	280.70	3.27	斯维林格勒	120.90	1,450.00
						库拉塔	159.80	-39.47
			罗铁	196.10	-13.11	卢谢	196.00	-13.08
						卡尔达姆	0.10	-60.00
总计	2,613.57	11.99						
4	匈牙利	匈铁 0055	罗铁	1,574.00	9.15	比哈尔捷列斯捷什	366.00	9.25
						尼拉博兰	90.00	9.76
						列捷什哈扎	1,118.00	9.07
						阿格发儿瓦		
			斯铁	1,515.00	9.15	莱卡	410.00	9.04
						科马罗姆	343.00	9.24
						索普	355.00	9.23
						绍马什捷乌伊法鲁	21.00	10.53
						班列维	150.00	9.49
						希达什涅梅季	196.00	8.89
						沙托拉里阿乌伊谢伊	40.39	9.16
			乌(克)铁	1,098.00	9.15	扎洪、伊别里耶什克	1,098.00	9.15
			南铁	2,544.00	9.14	捷列比亚	2,544.00	9.14
			克(罗)铁	2,120.00	9.17	穆拉捷列斯图尔	712.00	9.20
						捷金耶什	1,103.00	9.10
马加尔保	305.00	9.32						
奥(地)铁	5,998.00	9.15	谢捷什哈罗姆	3,671.00	9.16			
			邵普龙	1,774.00	9.17			
			森特加特哈尔特	553.00	9.07			
总计	14,849.00	9.15						
5	越南	越铁 0032	中国	117.00	-35.00	老街	4.00	-63.64
						同登	113.00	-33.14
			总计	117.00	-35.00			

顺号	国家	铁路	联运运往铁路、港口	货物交付				
				总计千吨	较2010年+-%	经由口岸		
						国境站	交付千吨	较2010年+-%
1	2	3	4	5	6	7	8	9
6	格鲁吉亚	格铁 0028	阿(塞)铁	2,357.60	15.65	加尔达巴尼	2,357.60	15.65
			亚(美)铁	1,371.00	-3.35	夏达赫洛	1,371.00	-3.35
			巴统港	5,610.00	-12.50		5,610.00	-12.50
			波季港	1,392.30	15.60		1,392.30	15.60
			总计	10,730.90	-3.09			
7	伊朗	伊铁 0096	萨拉赫斯-班达尔	683,113.00		拉吉-萨拉赫斯	29,411.00	
			班达尔-阿巴斯	262,910.00		萨拉赫斯-拉吉	32.00	
			萨拉赫斯-班达尔	683,113.00		拉吉-塔布里斯	5,578.00	
						塔布里斯-萨拉赫斯	1,709.00	
						拉吉-德如尔法	39,083.00	
			总计	1,629,136.00	-79.30			
8	哈萨克斯坦	哈铁 0027	中铁	9,084.00	-9.19	多斯特克	9,084.00	
			吉铁	4,215.00	9.92	鲁加瓦亚	4,215.00	
			俄铁	76,179.00	5.46	阿克苏	23,059.00	6.14
						基内努尔别伊索沃	16,574.00	-1.35
						伊烈茨克	1,524.00	-8.63
						基尔吉利达	1,341.00	17.93
						库尔卡梅斯	7,523.00	23.89
						洛科奇	910.00	-4.26
						彼得罗巴甫洛夫斯克	5,196.00	13.79
			俄铁	76,179.00	5.46	谢米格拉维马尔	2,501.00	1.82
						捷尔诺瓦亚	17,431.00	3.41
						马哈姆别特	115.00	
			乌(兹)铁	15,963.00	4.04	奥阿吉斯	3,033.00	22.94
萨尔阿加奇	12,930.00	0.42						
阿克塔乌港	7,924.00	-0.39		7,924.00				
			总计	113,365.00	3.65			
9	中国	中铁 0033	俄铁	24,451.50	-7.20	绥芬河	6,338.10	
			朝铁	521.50	13.17	满洲里	18,113.40	
						丹东	432.60	
						图门	57.30	
			蒙铁	9,115.90	28.24	二连	9,115.90	
			越铁	645.60	-18.58	凭祥	607.70	
山腰			37.80					
哈铁	15,160.00	0.07	阿拉山口	15,160.00				
			总计	49,894.50	0.07			
10	吉尔吉斯斯坦	吉铁 0059	哈铁	852.40	159.17	卢戈瓦亚	852.40	159.17
			乌(兹)铁	181.40	22.82	卡拉苏	181.40	22.82
			总计	1,033.80	116.91			
11	拉脱维亚	拉铁 0025	白铁	1,732.77	201.14	茵德拉	1,732.77	201.14
			立铁	678.54	-29.19	埃格拉伊涅	325.31	-39.49
						麦伊捷涅	353.23	-16.04
			俄铁	3,593.03	73.30	济卢佩	3,052.21	83.30
						卡尔萨瓦	540.82	32.49
			爱铁	3,749.18	68.71	卢加日	3,749.18	68.71
			里加	23,983.20	12.93			
文茨皮尔斯	18,942.02	26.96						
利耶帕亚	1,819.76	-5.57						
			总计	54,498.50	24.11			
12	立陶宛	立铁 0024	克莱佩达	23,362.00	20.72			
			克莱佩达-穆克尔	30.00	-25.00			
			俄铁	11,356.00	-9.61	基巴尔泰	11,035.00	-8.76
						帕格基亚伊	321.00	-31.56
			白铁	3,798.00	2.45	肯纳	3,051.00	9.75
						斯塔西洛斯	747.00	-19.42
			拉铁	2,858.00	14.55	马热伊基亚伊		
约尼什基斯	2,430.00	16.44						
洛基什基斯	428.00							
波铁	317.00	45.41	莫茨卡瓦	317.00	45.41			
			总计	41,721.00	8.72			

顺号	国家	铁路	联运运往铁路、港口	货物交付							
				总计千吨	较2010年+-%	经由口岸					
						国境站	交付千吨	较2010年+-%			
1	2	3	4	5	6	7	8	9			
13	摩尔多瓦	摩铁 0023	罗铁	575.00	32.66	久尔久列什季	942.50				
			乌(克)铁敖德萨铁路局	13.80		温格内	129.60	28.19			
			乌(克)铁西南铁路局	490.70		诺沃萨维斯卡亚	71.30				
			乌(克)铁利沃夫铁路局	8.90		瓦尔奇涅茨	477.20				
			乌(克)铁	825.80	-61.43	奥克尼查	5.10				
			总计	1,914.20	-23.39	克里瓦	18.30				
14	蒙古	蒙铁 0031	中铁	5,638.99	31.04	扎门乌德	5,638.99	31.04			
			俄铁	327.17	-2.39	苏赫巴托	326.05	1.62			
			总计	5,966.16	28.63	艾兰察乌	1.12	-92.18			
15	波兰	波铁 0051	白铁	1,355.00	19.28	特列斯波尔	1,047.00	16.59			
			立铁	20.00	-37.50	特拉基什基	20.00	-37.50			
			俄铁	367.00	12.23	勃拉涅沃	209.00	14.21			
			斯(股)铁	979.00	-15.09	穆希纳	509.00	15.16			
			乌(克)铁	1,088.00	28.61	兹瓦尔多尼	463.00	-29.74			
			捷铁	6,880.00	-20.48	麦迪卡	213.00	-34.66			
			德铁	6,136.00	-3.32	赫鲁别舒夫	833.00	71.05			
			施维诺维施切轮渡	179.00	-1.65	马儿科洛为采	2,074.00	-9.43			
			港口, 其中	7,792.00	-23.50	哈鲁普基	3,581.00	-14.33			
			格但斯克	2,450.00	-23.82	泽勃日多维策	977.00	-48.20			
			什切青	2,608.00	-18.04	库诺维策	1,296.00	29.60			
			施维诺维施切	260.00	-80.74	温格丽涅茨	2,051.00	-12.39			
			格迪尼亚	2,474.00	1.48	古宾	2,733.00	-5.27			
			总计	32,588.00	-16.54						
			16	俄罗斯	俄铁 0020	拉铁	16,960.96	-0.20	波辛(出口)	10,172.28	-14.00
						爱铁	18,203.72	-13.69	斯坎加利(出口)	6,788.68	31.39
立铁	236.25	46.07				伊万哥罗德(出口)	9,407.77	-25.45			
白铁	43,662.56	22.14				佩乔雷-普斯科夫(出口) OP	6,748.65	-20.34			
乌(克)铁	62,890.41	4.55				佩乔雷-普斯科夫(出口)	2,047.30				
格铁	218.88	77.82				涅斯捷罗夫斯卡娅(出口)	108.29	77.21			
阿(塞)铁	4,650.93	-9.30				索维茨克(出口)	127.96	27.17			
哈铁	24,499.57	8.76				扎维列日耶(出口)	777.57	-34.51			
						克拉斯诺耶(出口)	13,604.42	5.60			
						鲁德尼亚(出口)	23,295.94	41.07			
						兹伦卡(出口)	5,403.02	18.31			
						苏拉日(出口)	581.62	-2.52			
						苏泽母卡(出口)	14,421.65	-2.72			
			克拉斯内胡托尔(出口)	1,146.05	38.91						
			索洛维伊(出口)	32,088.12	3.53						
			乌斯边斯卡娅(出口)	10,776.25	17.65						
			古科沃(出口)	4,458.35	2.49						
			维谢洛耶(出口)	218.88	77.82						
			萨姆尔(出口)	4,650.93	-9.30						
			阿克萨拉伊斯卡娅-2(出口)	4,331.36	25.50						
			奥津基(出口)	2,010.81	3.18						

顺号	国家	铁路	联运运往铁路、港口	货物交付				
				总计千吨	较2010年+-%	经由口岸		
						国境站	交付千吨	较2010年+-%
1	2	3	4	5	6	7	8	9
16	俄罗斯	俄铁 0020				伊列茨克-1 (出口)	1,847.68	-36.23
						罗克奇-鲁普 (出口)	3,599.46	22.31
						库伦达 (出口)	1,530.58	-10.35
						罗克奇-马里诺 (出口)	0.25	-7.41
						尼科利-塔乌 (出口)	1,512.21	-52.22
						彼得罗帕夫洛夫斯克 (出口)	2,168.02	-18.96
						普列斯诺戈尔科夫斯克	0.12	-96.66
			哈铁	24,499.57	8.76	托博尔 (出口)	1,936.81	-48.15
						卡尼赛	638.59	
						奥尔斯克 (出口)	411.51	
						卡尔塔雷1 (出口)	688.12	
						卡尼赛 (出口)	1,458.69	
						奥尔斯克-恩夫格尔 (出口)	1,040.33	
						卡尔塔雷1 (出口)	1,325.06	
			芬兰	9,951.03	-9.35	布斯洛夫斯卡娅 (出口)	4,224.40	-20.91
						思韦托格尔斯克 (出口)	2,093.51	5.65
						维亚尔齐利亚 (出口)	809.56	-22.91
						基维亚尔维 (出口)	2,823.56	8.39
			波铁	2,581.23	8.32	热列兹诺多罗日内	168.42	-0.14
						马莫诺沃 (出口)	2,412.81	8.96
			蒙铁	1,419.35	18.94	纳乌什基 (MHP1)	790.29	22.50
						纳乌什基 (MHP2)	599.90	15.49
						索洛维耶夫斯克	29.17	1.60
			越铁	0.06	500.00	纳乌什基-越	0.06	500.00
			中铁	23,591.48	-17.28	纳乌什基 中	1,580.59	-11.78
						后贝加尔斯克	16,023.26	-19.85
						格罗迭科沃/中国	5,987.63	-11.09
			朝铁	128.37	91.28	哈桑 (出口)	128.37	91.28
			坎达拉克沙港	5,177.47	-0.06			
			摩尔曼斯克港	17,400.08	10.63			
			维堡港	776.22	1.67			
			维索茨基港	12,380.86	-10.46			
圣彼得堡	25,672.55	-3.64						
海港	21,436.37	98.36						
加里宁格勒	6,305.93	-44.03						
阿尔汉格尔斯克港	1,527.37	-11.38						
亚速海港	1,525.66	-15.39						
塔甘罗格港	2,286.58	-2.77						
罗斯托夫港	1,538.82	-9.58						
乌斯季-顿涅茨克港	883.98	-26.92						
叶伊斯克港	1,505.89	-11.10						
新罗西斯克港	31,056.14	-1.98						
海货港	4,139.93	-65.12						
图阿普谢港	10,396.35	14.42						
马哈奇卡拉港	528.66	-12.54						
阿斯特拉罕港	941.42	-20.92						
奥利亚港	2,196.59	-22.27						
瓦宁港	14,068.36	13.38						
符拉迪沃斯托克	3,925.74	-15.95						
纳霍德卡港	20,059.31	-28.72						
海货港	17,422.27	0.00						
海货港 Ⅱ	4,111.36	16.95						
赛斯河港	379.12							
卡姆巴尔克港	19.09							
佩尔河港	42.37							
托里亚季港	542.07							
总计	417,241.36	1.30						

顺号	国家	铁路	联运运往铁路、港口	货物交付				
				总计千吨	较2010年+-%	经由口岸		
						国境站	交付千吨	较2010年+-%
1	2	3	4	5	6	7	8	9
17	罗马尼亚	罗铁 0053	保铁	351.00	15.08	久尔久北站	311.00	13.50
			匈铁	864.00	34.37	库尔季奇	510.00	53.61
			摩铁	79.00	-33.61	瓦列阿 路易 弥海	323.00	
			乌(克)铁	94.00	74.07	克里什捷什蒂-日日亚	37.00	-68.10
			斯铁	246.00	-2.38	哈尔麦乌	21.00	10.53
			康斯坦察	3,992.00	101.51	维斯萨尼	73.00	
			总计	5,626.00	67.74	斯塔莫拉莫拉维茨	245.00	-2.39
18	斯洛伐克	斯铁 0056	匈铁	5,077.18	-10.93	列纳尔托夫策	146.14	-40.63
						鲁索夫策	978.49	-28.02
						斯洛文斯克新城	534.69	382.18
						科马尔诺	1,212.06	68.97
						什图洛沃	870.68	-35.90
						恰那	1,192.69	-20.50
						菲拉科沃	142.43	-65.11
			波铁	1,404.60	2.03	梅得济拉博尔采	3.30	-95.34
						普拉维奇	730.39	47.77
						斯卡利捷	670.91	-17.32
			乌(克)铁	733.93	65.98	切尔纳(蒂萨河畔)	481.20	150.49
						马季奥夫策	252.73	1.06
			捷铁	10,591.61	4.25	察恰	6,648.14	0.37
						卢克里(马吉特河畔)	1,659.27	12.99
奥(地)铁	2,155.42	-18.97	库蒂	2,284.20	10.55			
			布拉迪斯拉发	117.46	-95.58			
总计	19,962.74	-1.85	杰维斯卡新城	2,037.96	46,217.27			
19	塔吉克斯坦	塔铁 0066	乌(兹)铁	4,666.00	-20.44	库杜克利	298.50	-21.86
						阿姆赞格	70.60	106.43
						伊斯基克罗尔	2,669.30	-18.56
			总计	4,666.00	-20.44	别科巴德	1,627.60	-25.02
20	土库曼斯坦	土铁 0067	乌(兹)铁	4,044.00	0.00	法拉普	412.00	0.00
						塔西阿塔什	52.00	0.00
						塔里马尔江	90.00	0.00
						克里弗	3,481.00	0.00
						达绍古兹	9.00	0.00
			伊铁	2,322.00	0.00	萨拉赫斯	2,322.00	0.00
			阿(富)铁	601.00	0.00	斯尔赫塔卡特	601.00	0.00
土库曼巴什港	862.00	0.00						
总计	7,829.00	0.00						
21	乌兹别克斯坦	乌(兹)铁 0029	阿(富)铁	2,826.30	-24.29	加拉巴(出口)	2,824.60	-24.30
						铁尔梅兹港	1.70	-5.56
			哈铁	5,169.40	10.63	卡拉卡尔帕基亚	512.10	1.87
						克列斯(出口)	4,612.20	11.11
						锡尔达里(出口)	45.10	139.89
			吉铁	588.80	-7.64	库瓦赛(出口)	39.30	-27.36
						萨瓦伊(出口)	425.30	7.78
						苏尔塔纳巴德(出口)	2.60	-7.14
						乌奇-库尔干(出口)	4.70	-64.66
						哈纳巴德(出口)	116.90	-32.31
			塔铁	4,388.70	-1.70	阿穆赞格(出口)	437.50	42.18
						别卡巴德(出口)	1,655.90	7.48
						库杜克利(出口)	2,291.90	-12.20
						苏沃诺巴德(出口)	3.40	-43.33
土铁	3,309.20	-21.52	博尔德尔(出口)	17.40				
			奈曼库利(出口)	718.70	7.09			
			尼尚(出口)	93.50	224.65			
			皮特尼亚克(出口)	188.20	-15.15			
			霍扎达夫列特(出口)	2,291.40	-29.83			
总计	16,282.40	-8.14						

顺号	国家	铁路	联运运往铁路、港口	货物交付				
				总计千吨	较2010年+-%	经由口岸		
						国境站	交付千吨	较2010年+-%
1	2	3	4	5	6	7	8	9
22	乌克兰	乌(克)铁 0022	白铁	6,448.70	-13.67	戈尔诺斯塔耶夫卡	513.77	65.26
						霍洛比奇	2,168.94	-9.07
						别列热斯季	1,673.83	-34.21
						乌德里茨克	1,761.90	0.37
			匈铁	3,547.99	-0.66	乔普	418.82	829.27
						巴捷沃	3,129.17	-11.27
			摩铁	3,073.11	26.62	莫吉列夫-博多里斯	1,197.86	0.47
						萨基里亚内	133.21	-18.10
						库丘尔干	1,742.04	62.46
			波铁	13,298.79	18.52	莫斯季斯卡-2	2,707.69	27.47
						伊佐夫	9,274.79	14.88
						亚戈金	987.41	25.06
						拉瓦-卢斯卡亚	328.90	40.87
			俄铁	35,238.10	24.95	泽尔诺沃	14,706.48	15.91
						托波利	7,957.70	56.05
						卡扎奇亚洛潘	5,411.44	41.47
						科瓦西诺	4,338.53	8.94
			罗铁	2,138.16	42.94	克拉斯纳亚莫基拉	2,823.94	8.33
						列尼	957.28	98.59
						瓦杜尔-西列特	678.15	29.12
						季亚科沃	502.73	2.89
			斯铁	15,351.58	5.78	乌日哥罗德	7,537.04	7.26
						乔普	7,814.54	4.39
			敖德萨	18,574.28	16.22			
			伊利伊切夫斯克	8,188.51	-12.94			
			尼古拉耶夫	6,898.69	10.99			
			赫尔松	1,184.06	-18.22			
			费奥多西	921.79	5.01			
			别尔江	2,046.90	14.13			
			伊兹马伊尔	5,043.77	-18.89			
马里乌波尔	10,386.35	-6.01						
十月	7,182.47	7.09						
列尼	1,099.60	34.24						
刻赤	2,756.02	-7.79						
尤日内	27,020.38	21.14						
别而哥罗德	726.85	-5.90						
总计	171,126.10	10.06						
23	捷克	捷铁 0054	德铁	8,018.00	4.08	杰钦	6,276.00	2.50
			波铁	5,140.00	12.65	佩特罗维策	2,242.00	19.96
			斯(货)铁	9,394.00	2.42	莫斯季	5,093.00	
			奥(地)铁	6,077.00	-16.28	勃列茨拉夫	3,717.00	-21.55
			总计	28,629.00	-0.24			
24	爱沙尼亚	爱铁 0026	拉铁	1,314.00	21.62	瓦尔加	1,314.00	21.62
			俄铁	1,513.30	106.93	纳尔瓦	1,278.60	144.75
						科杜拉	234.70	
			塔林	502.50	50.81			
			穆加	4,203.90	0.25			
			帕尔迪斯基	294.80	336.74			
			马尔杜	16,590.00	0.00			
			瓦伊瓦拉	2,085.40	9.77			
总计	26,503.90	6.46						



Руководители делегаций XL сессии Совещания Министров ОСЖД (5-8 июня 2012 г., Баку, Азербайджанская Республика)
 铁组第四十届部长会议与会各国代表团团长合影（阿塞拜疆共和国，巴库，2012年6月5-8日）
 Delegationsleiter der XL. Tagung der Ministerkonferenz der OSShD (5.-8. Juni 2012, Baku, Aserbajdschanische Republik)
 Heads of Delegations at XL Meeting of the OSJD Ministers Conference (5-8 June 2012, Baku, Azerbaijani Republic)



Главы делегаций и руководство Комитета ОСЖД на XXVII заседании Конференции Генеральных директоров (ответственных представителей) железных дорог ОСЖД (16-20.04.2012, Таллинн, Эстонская Республика)
 铁组铁路总局长（负责代表）会议第二十七次会议与会代表团团长和铁组委员会领导合影（爱沙尼亚，塔林，2012年4月16-20日）
 Delegationsleiter und Leitung des OSShD-Komitees auf der XXVII. Sitzung der Konferenz der Generaldirektoren (bevollmächtigten Vertreter) der OSShD (16.-20. April 2012, Tallinn, Estland)
 Heads of Delegations and OSJD Committee's top officials at the XXVII Meeting of the Conference of General Directors (Authorized Representatives) of OSJD Railways (16-20 April 2012, Tallinn, Republic of Estonia)

Inhaltsverzeichnis • Table of Contents

Schienenverkehr der OSShD-Mitgliedsländer im Jahre 2011	28
Railway transport of the OSJD member countries in 2011	28
Eisenbahnen der OSShD-Mitgliedsländer • Railways of OSJD member countries.....	29
Beobachter • Observers	29
Hauptkennziffern der Eisenbahnen der OSShD-Mitgliedsländer für 2011	30
Main indices of Railways of the OSJD member countries in 2011	30
Hauptkennziffern der OSShD-Mitgliedsländer für 2011.....	32
Main indices of the OSJD member countries in 2011.....	32
Güterbeförderung im internationalen Eisenbahnverkehr für 2011.....	34
International Railway Freight Traffic in 2011.....	34



Участники совещания экспертов по вопросам статистики (4-6 сентября 2012 г., Вильнюс, Литовская Республика)
 铁组统计问题专家会议与会者（2012年9月4-6日，立陶宛，维尔纽斯）
 Teilnehmer der Expertenberatung zur statistischen Fragen (4-6.09.2012, Vilnius, Republik Litauen)
 Participants of the expert meeting on statistical issues (4-6.09.2012, Vilnius, Republic of Lithuania)



Президиум совещания экспертов по вопросам статистики (4-6.09.2012, Вильнюс)
 铁组统计问题专家会议主席台（2012年9月4-6日，立陶宛，维尔纽斯）
 Präsidium der Expertenberatung zur statistischen Fragen (4-6.09.2012, Vilnius)
 Presidium of the expert meeting on statistical issues (4-6.09.2012, Vilnius)



Совещание ВРГ по вопросам статистики (27-29.03.2012, Комитет ОСЖД)
 铁组统计问题专家会议（2012年3月27-29日，铁组委员会）
 ZAG Sitzung zur statistischen Fragen (27-29.03.2012, Komitee der OSShD)
 AWG meeting on statistical issues (27-29.03.2012, OSJD Committee)

Schienerverkehr der OSShD -Mitgliedsländer im Jahre 2011

2011 verminderte sich die Betriebslänge um 555 km und betrug 279.987 km. Die Länge der elektrifizierten Strecken vergrößerte sich um 1743 km und erreichte damit 122.753 km.

Die Anzahl der beförderten Güter betrug 6190 Mio. t und erhöhte sich um 6,42% im Vergleich zu 2010. Das gesamte Güterbeförderungsvolumen erhöhte sich um 5,68% und betrug 5403 Mrd. tkm.

2011 wurden 3870 Mio. Fahrgäste befördert, d.h. um 2,21% mehr als 2010. Die Beförderungsleistungen im Personenverkehr vergrößerten sich um 4,95% und betrugen 1207 Mrd. Pkm.

Die Anzahl der Beschäftigten verringerte sich um 3,18% und betrug 3.581.903 Personen.

Railway transport of the OSJD member countries in 2011

In 2011, the operational length of railways decreased by 555 km and amounted to 279,987 km, electrified lines' length increased by 1743 km totaling 122,753 km.

The volume of transported goods amounted to 6190 mln t and increase by 6.42% as compared to 2010. The freight turnover grew by 5.68% having reached 5403 bln t-km.

In 2011 3870 mln passengers were carried, which is by 2.21% more than that in 2010. The passenger turnover amounted to 1207 bln pass-km having increased by 4.95%.

The personnel strength decreased by 3.18% and amounted to 3,581,903 people.



13-14 ноября пилотный контейнерный поезд, следовавший из Китая в Германию впервые с применением по всему маршруту унифицированной накладной ЦИМ-СМГС, пересёк белорусско-польскую границу

2012年 11月 13-14日, 自中国开往德国的首列全程采用国际货约/国际货协统一运单的试验集装箱列车驶过白俄罗斯-波兰边境
Am 13.-14. November hat der Pilotcontainerzug die weißrussisch-polnischen Grenze gekreuzt, der aus China nach Deutschland zum ersten Mal unter Anwendung über die ganze Reiseroute des vereinheitlichten Frachtbriefes CIM/SMGS folgte

On 13-14 November the pilot container train heading from China to Germany with the use for the first time along the whole route of the unified CIM/SMGS consignment note, crossed the Byelorussian-Polish border

Eisenbahnen der OSShD-Mitgliedsländer • Railways of the OSJD member countries

1.	AZD	0057	Aserbaidzhanische Eisenbahnen GAG CJSC "Azerbaijani Railways"
2.	BC	0021	Weißrussische Eisenbahn Byelorussian Railway
3.	BDZ	0052	Holding „Bulgarische Staatsbahnen“ Holding „Bulgarian State Railways“
4.	MAV	0055	Ungarische Staatsbahnen GAG CJSC "Hungarian State Railways"
5.	VZD	0032	Staatliche Gesellschaft "Vietnamesische Eisenbahn" Vietnamese Railway State Company
6.	GR	0096	Georgische Eisenbahn AG JSC Georgian Railway
7.	RAI	0028	Eisenbahn der Islamischen Republik Iran Railway of the Islamic Republic of Iran
8.	KZH	0027	Nationalgesellschaft „Kasachische Eisenbahn“ AG JSC "Kazakhstan Temir Zholy National Enterprise" (Railway of Kazakhstan)
9.	KZD	0033	Chinesische Eisenbahnen Chinese Railways
10.	ZC	0030	Eisenbahnen der KDVR Railways of the Democratic People's Republic of Korea
11.	KRG	0059	SU Nationalgesellschaft „Kirgisische Eisenbahn“ "Kyrgyz Temir Zholy National Enterprise" State Company (Kyrgyz Railway)
12.	LDZ	0025	"Lettische Eisenbahn" AG State JSC Latvian Railway
13.	LG	0024	"Litauische Eisenbahnen" AG JSC Lithuanian Railways
14.	CFM	0023	SU "Eisenbahn Moldovas" State Enterprise "Railway of Moldova"
15.	MTZ	0031	Mongolische Eisenbahnen Mongolian Railways
16.	PKP	0051	"Polnische Staatsbahnen" AG JSC "Polish State Railways"
17.	RZD	0020	Russische Eisenbahnen AG JSC "Russian Railways"
18.	CFR	0053	Nationale Eisenbahngesellschaft Rumäniens "National Railway Company" of Romania
19.	ZSR	0056	"Eisenbahngesellschaft Cargo Slowakei" AG JSC "Cargo Slovakia Railway Company"
20.	TDZ	0066	Staatliches unitarisches Unternehmen „Tadschikische Eisenbahn“ State Unitary Enterprise "Tajik Railway"
21.	TRK	0067	Staatliche Eisenbahn Turkmenistans State Railways of Turkmenistan
22.	UTI	0029	Staatliche Eisenbahn Aktiengesellschaft "Usbekische Eisenbahnen" (O'zbekiston temir yo'llari) State Railway JSC "Uzbek Railways" (O'zbekiston temir yo'llari)
23.	UZ	0022	Ukrzalisnyzja (Ukrainische Eisenbahnen) Ukrzaliznytsia (Railways of Ukraine)
24.	CD	0054	Tschechische Eisenbahnen AG JSC "Czech Railways"
25.	EVR	0026	Estnische Eisenbahn AG JSC Estonian Railway

Beobachter • Observers

1.	DB AG	0080	Deutsche Bahn AG JSC German Railway
2.	OSE	0073	Organisation der Griechischen Eisenbahnen Organisation of Greek Railways
3.	SNCF	0087	Nationalgesellschaft der Französischen Eisenbahnen National Society of French Railways
4.	VR	0010	Finnische Eisenbahnen Finnish Railways
5.	JIS	0072	Öffentliches Unternehmen „Eisenbahnen Serbiens“ Public Enterprise "Serbian Railways"
6.	GySEV	0043	Raab - Oedenburg - Ebenfurter Eisenbahn GAG CJSC Győr - Sopron - Ebenfurt Railway Co.

Hauptkennziffern der Eisenbahnen der OSShD-Mitgliedsländer für 2011 Main indices of railways of the OSJD member countries in 2011

Nr. No	Land Country	Bahn Railway	Kennziffern • Indices											
			Gesamtfläche des Landes in Tausend km ² Total area of the country in thousands km ²	Bevölkerungszahl, Mill. Size of the population in millions	Betriebslänge in km Length of lines in km		Triebfahrzeuge Tractive stock					Personenwagen Passenger transport stock	Triebwagen und Triebwagenanhänger Railcars and railcar trailers	Güterwagen Freight transport stock
					Summe Total	darunter elektrifiziert including electrified	Dampflokomotiven Steam locomotives	Diesellokomotiven Diesel locomotives	Elektrolokomotiven Electric locomotives	Dieseltriebwagenzüge Diesel railcar trains	Elektrotriebwagenzüge Electric railcar trains			
11/12	11/10	21/4	21/5	21/7	21/10	21/13	22/4	22/5	23/16+19					
1	Aserbaidshon Azerbaijan	AZD 0057	86,60	9,20	2 079,30 0,20	1 241,40	4	202	122	1	23	719	46	20 928
2	Weißrussland Belarus	BC 0021	207,60	9,50	5 482,00	899,00 1,00	...	766	67	446	274	1 691	1 337	25 354
3	Bulgarien Bulgaria	BDZ 0052	111,00	7,40	4 072,00 -25,00	2 862,00 77,00	4	235	245	27	74	1 036	0	11 233
4	Ungarn Hungary	MAV 0055	93,00	10,00	7 385,70 -222,80	2 678,70 -48,70	24	459	481	339	89	2 277	576	11 694
5	Vietnam Vietnam	VZD 0032	331,70	87,80	2 347,00	0,00	0	315	0	0	0	944	72	5 096
6	Georgien Georgia	GR 0028	69,70	4,70	1 262,20 -261,40	1 262,20 -261,40	0	59	115	0	0	98	39	12 204
7	Iran Iran	RAI 0096	1 648,00	71,00	6 073,00	148,00	0	744	8	0	0	1 582	56	22 082
8	Kasachstan Kazakhstan	KZH 0027	2 717,00	16,70	14 319,40 135,30	4 170,60 116,20	22	1 246	571	10	68	2 120	...	107 583
9	China China	KZD 0033	9 600,00	1 347,40	66 041,00 -198,00	34 330,00 1 613,00	0	10 095	9 495	0	612	46 046	6 792	644 677
10	KVDR DPRK	ZC 0030	122,70	48,80	4 400,00	0,00								
11	Kirgisien Kyrgyzstan	KRG 0059	198,50	5,50	417,20 -6,70	0,00	2	51	-	-	-	432	0	1 706
12	Lettland Latvia	LDZ 0025	64,60	2,20	1 864,70 -32,20	257,40	1	202	-	25	79	-	-	9 221
13	Litauen Lithuania	LG 0024	65,30	3,20	1 767,00	122,00	4	261	-	47	30	109	159	13 292
14	Moldova Moldova	CFM 0023	34,00	3,60	1 156,90	0,00	2	152	0	28	0	367	91	7 857
15	Mongolei Mongolia	MTZ 0031	1 531,00	2,80	1 810,00	0,00	0	153	0	0	0	284	1	6 035
16	Polen Poland	PKP 0051	312,70	38,20	19 725,00 23,00	11 817,00 -37,00	20	1 251	1 341	122	956	3 497	3 194	77 141
17	Russland Russia	RZD 0020	17 075,40	143,10	85 166,00 -126,00	43 198,00 19,00	-	9 544	9 808	310	5 642	2 087	0	1 091 766
18	Rumänien Romania	CFR 0053	237,50	20,30	10 777,00	4 032,00	0	1 019	678	279	34	2 509	0	41 017
19	Slowakei Slovakia	ZSR 0056	49,00	5,40	3 593,70 1,60	1 578,20 0,60	0	454	475	173	45	1 101	468	18 271
20	Tadschikistan Tajikistan	TDZ 0066	143,10	7,80	620,70	0,00	-	55	-	0	0	415	9	2 276
21	Turkmenistan Turkmenistan	TRK 0067	488,10	5,20	3 115,00	0,00	0,00	370,00	0,00	0,00	0,00	549,00	0,00	14 125,00
22	Usbekistan Uzbekistan	UTI 0029	447,20	28,50	4 258,40 31,20	727,40 53,10	0	235	69	0	18	717	0	28 016
23	Ukraine Ukraine	UZ 0022	603,70	45,60	21 665,40 -39,80	10 089,30 212,20	40	2 514	1 858	320	1 552	7 115	0	185 564
24	Tschechei Czechia	CD 0054	78,90	10,50	9 572,20 160,20	3 207,80 -2,20	23	832	841	686	154	2 171	2 292	27 314
25	Estland Estonia	EVR 0026	45,20	1,30	1 016,00 5,00	132,00	0	83	0	32	25	44	145	15 336
Summe•Total ± 2010			OSShD		279 986,80 -555,40	122 753,00 1 742,80	146	31 297	26 174	2 845	9 675	77 910	15 277	2 399 788

Hauptkennziffern der Eisenbahnen der OSShD-Mitgliedsländer für 2011 Main indices of railways of the OSJD member countries in 2011

Nr. No	Land Country	Bahn Railway	Kennziffern • Indices							
			Personal Staff	Bruttotonnenkilometerleistung der Züge in Mill. Tonnenkilometern Gross hauled tonne-kilometres of trains in million tonne-kilometres			Personenverkehr Passenger traffic		Güterverkehr Freight traffic	
				Summe Total	Reisezüge Passenger trains	Güterzüge Freight trains	Summe Personen in Tausend	Summe Per- sonenkilome- ter in Mill.	Summe Tonnen in Tausend	Summe Ton- nenkilometer in Mill.
							Number of passengers in thousands	Number of passenger- kilometres in millions	Tonnes carried in thousands	Number of tonne- kilometres in millions
± % 2010	± % 2010	± % 2010	± % 2010	± % 2010	± % 2010	± % 2010	± % 2010			
			31/19	42/19	42/20	42/21	51/3	51/12	61/11	61/18
1		3	16	17	18	19	20	21	22	23
1	Aserbaidtschan Azerbaijan	AZD 0057	24 310,00 -2,45	17 530,20 -3,56	2 033,40 -4,48	15 408,50 -3,42	3 450,90 -28,14	660,00 -28,03	22 203,60 -0,66	7 846,10 -4,90
2	Weißrussland Belarus	BC 0021	78 218,00 0,53	109 698,00 6,38	19 867,00 0,85	89 084,00 7,78	88 958,00 6,47	7 941,00 4,79	152 775,00 9,17	49 406,00 6,88
3	Bulgarien Bulgaria	BDZ 0052	26 810,00 -5,94	9 590,60 0,07	4 273,60 -7,74	5 317,00 6,79	29 308,20 -2,64	2 067,40 -1,55	11 607,00 7,69	2 497,30 6,18
4	Ungarn Hungary	MAV 0055	39 686,00 4,40	25 286,00 0,88	14 841,00 1,75	10 445,00 -0,32	142 338,00 3,43	7 647,00 1,28	30 621,00 -0,11	6 902,00 16,67
5	Vietnam	VZD	29 132,00	12 987,00	5 712,00	7 275,00	11 982,00	110 392,00	7 198,00	4 101,00
	Vietnam	0032	-6,10	2,52	3,63	1,66	3,98	12,55	-7,56	5,13
6	Georgien Georgia	GR 0028	6 257,00 -8,51	12 190,10	968,00	11 222,50	3 258,60 0,62	641,40 -1,99	20 164,00 0,92	6 066,20 -2,78
7	Iran Iran	RAI 0096		53 217,00 -8,95	17 752,00 -15,53	35 465,00 -5,25	26 225,00 -5,36	15 312,00	33 044,00 0,69	0,00
8	Kasachstan Kazakhstan	KZH 0027	78 675,00 -1,65	422 129,00 4,78	31 544,00 0,50	387 293,00 5,15	20 667,00 7,43	18 895,00 22,32	279 595,00 4,43	223 583,00 4,88
9	China China	KZD 0033	2 051 100,00 -0,79	4 939 336,00 7,09	851 427,00 6,21	4 087 909,00 7,28	1 542 880,00 2,23	815 699,00 3,10	3 197 020,00 6,63	2 594 897,00 4,56
10	KVDR DPRK	ZC 0030					0,00	0,00	0,00	0,00
11	Kirgisien Kyrgyzstan	KRG 0059	5 462,00 -0,44	1 708,00 14,59	186,00 -1,06	1 522,00 16,85	596,90 -16,08	82,80 -16,11	5 879,00 6,43	798,30 8,21
12	Lettland Latvia	LDZ 0025	12 635,00 -2,52	38 264,00 19,77	1 779,00 2,18	36 629,00 21,09	20 494,00 -1,74	741,00 -1,07	59 385,00 20,79	21 340,00 24,22
13	Litauen Lithuania	LG 0024	10 505,00 1,81	28 994,00 11,04	1 300,00 -7,41	27 617,00 12,08	4 655,00 6,69	389,00 4,29	52 330,00 8,88	15 088,00 12,34
14	Moldova Moldova	CFM 0023	10 963,00 5,48	3 479,30 13,67	1 273,70 1,41	2 168,90 23,58	4 711,30 -5,09	363,00 -9,02	4 554,00	1 171,90
15	Mongolei Mongolia	MTZ 0031	14 914,00 0,49	22 192,00 10,85	2 387,00 5,90	19 805,00 11,49	3 832,00 8,99	1 400,00 14,75	18 448,00 9,78	11 419,00 11,00
16	Polen Poland	PKP 0051	100 942,00 -5,28	105 103,00 6,10	25 048,00 -3,82	79 270,00 9,62	184 458,00 -2,24	15 724,00 0,06	140 546,00 9,74	37 195,00 8,34
17	Russland Russia	RZD 0020	543 700,00 -13,53	4 092 754,00 4,70	353 759,00 -0,41	3 690 023,00 5,20	993 144,00 4,80	139 842,00 0,59	1 381 702,00 5,31	2 107 095,00 7,42
18	Rumänien Romania	CFR 0053	46 477,00 -8,37	14 695,00 -44,94	12 622,00 -8,30	14 589,00 13,07	53 452,00 -7,31	4 814,00 -8,27	36 761,00 19,69	6 664,00 18,62
19	Slowakei Slovakia	ZSR 0056	38 254,00 20,07	22 056,40 -2,32	6 610,60 1,91	15 445,80 -4,03	45 903,20 -1,46	2 412,90 4,49	40 096,20 -5,54	7 625,40 -5,06
20	Tadschikistan Tajikistan	TDZ 0066	6 820,00 -5,23	1 385,30 -12,20	94,30 -11,87	1 283,30 -12,75	589,40 0,51	31,50	9 256,70 -11,38	702,90 -13,05
21	Turkmenistan Turkmenistan	TRK 0067	18 701,00	20 921,00	3 223,00	17 311,00	6 468,00	1 811,00	26 839,00	11 992,00
22	Usbekistan Uzbekistan	UTI 0029	52 942,00 0,43	42 537,00 -1,74	5 196,00 -2,88	37 047,00 -1,60	15 952,00 3,24	3 025,00 4,13	80 914,60 5,75	22 482,50 0,90
23	Ukraine Ukraine	UZ 0022	339 289,00 -1,13	492 795,00 8,97	88 494,00 -3,18	393 707,00 11,87	495 687,00 0,36	50 569,00 0,65	469 308,00 8,41	243 866,00 11,82
24	Tschechei Czechia	CD 0054	43 548,00 18,59	45 337,00 -3,73	19 504,00 0,55	25 799,00 -2,38	165 752,00 1,88	6 635,00 1,25	78 740,00 2,63	13 872,50 2,06
25	Estland Estonia	EVR 0026	2 563,00 3,39	13 808,00 -4,31	689,00 -4,44	13 069,00 -4,01	4 764,00 -0,87	242,50 -2,22	30 531,00 2,89	6 035,50 -3,66
	Summe•Total ± 2010	OSShD	3 581 903,00 -3,18	10 547 992,90 5,89	1 470 583,60 2,90	9 024 705,00 6,54	3 869 526,50 2,21	1 207 337,50 4,95	6 189 518,10 6,42	5 402 646,60 5,68

Hauptkennziffern der OSShD-Mitgliedsländer für 2011 Main indices of the OSJD member countries in 2011

Nr No	Land Country	Bahn Railway	Kennziffern • Indices											
			Zuwachs des Brutto- produkts Increase in gross domestic product	Güterverkehr • Freight traffic										
				Beför- derte Tonnen Tonnes carried	davon nach Verkehrsträgern • including diff. modes of transport									
					Eisen- bahn Railway	darunter • including				Stras- senver- kehr Road transp.	Seever- kehr Over- seas traffic	Binnen- wasser- verkehr Inland water trans- port	Pipeline Pipeline	Luftver- kehr Air trans- port
						Export	Import	im Inland	Transit					
in Mill. in mill.	%	%	%	%	%	%	%	%	%	%				
+-% 2010	+-% 2010	+-% 2010	+-% 2010	+-% 2010	+-% 2010	+-% 2010	+-% 2010	+-% 2010	+-% 2010	+-% 2010	+-% 2010			
1	2	3	4	5	6	7	8	9	10	11	12	13	14	15
1	Aserbaidshan Azerbaijan	AZD 0057	0,00	203,60 3,61	10,90 -3,54	19,60 -9,26	25,20 -0,40	19,70 22,36	35,50 -4,05	0,00	0,00	0,00	0,00	0,00
2	Weißrussland Belarus	BC 0021	5,30	471,30 3,36	32,40 5,54	26,50 145,37	11,10 -47,64	29,30 -17,23	33,10 1,53	35,90 -1,91	„-“ 7,69	1,40 -3,50	30,30	0,00
3	Bulgarien Bulgaria	BDZ 0052	1,70	101,30 4,38	13,97 2,05	10,57 9,19	8,46 -12,78	70,77 -2,71	10,20 29,44	58,10 3,07	3,01 -48,90	2,81 -35,55	22,10 12,30	0,01 -50,00
4	Ungarn Hungary	MAV 0055	1,70	268,50 -4,21	17,70 8,59	0,00	0,00	0,00	0,00	68,00 -4,76	0,00	2,70 -22,86	11,60 31,82	0,00
5	Vietnam Vietnam	VZD 0032	5,89	893,23 11,34	0,81 -16,49	1,57 -31,14	7,34 -7,21	91,03 1,39	0,06 100,00	74,33 1,91	7,24 -10,29	17,60 -2,22	...	0,02
6	Georgien Georgia	GR 0028	0,00	20,10 1,01	8,00 6,67	14,50 -3,97	15,00 35,14	62,50 -5,73	0,00	0,00	0,00	0,00	0,00	0,00
7	Iran Iran	RAI 0096	0,00	0,00	0,00	0,00	0,00	0,00	0,00	0,00	0,00	0,00	0,00	0,00
8	Kasachstan Kazakhstan	KZH 0027	7,50	2 974,90 22,42	9,40 -14,70	3,29 -16,71	0,60 -13,04	5,00 -13,79	0,51 -10,53	83,21 2,55	0,15 -21,05	0,04 -20,00	7,20 -6,49	0,00
9	China China	KZD 0033	9,20	35 598,60 14,12	9,00 -6,25	0,00	0,00	0,00	0,00	79,20 0,89	10,20 -0,97	0,00	1,60	0,00
10	KVDR DPRK	ZC 0030	0,00	0,00	0,00	0,00	0,00	0,00	0,00	0,00	0,00	0,00	0,00	0,00
11	Kirgisien Kyrgyzstan	KRG 0059	5,70	37,70 5,01	15,60 1,96	0,00	0,00	0,00	0,00	96,50 0,10	0,00	0,03 -25,00	0,70	0,00
12	Lettland Latvia	LDZ 0025	-0,80	118,30 16,44	50,30 3,93	8,30	81,60 -1,45	2,00 -9,09	8,10 20,90	44,80 -2,82	-	-	4,90 -10,91	0,01
13	Litauen Lithuania	LG 0024	5,90	121,30 5,30	43,20 3,60	9,90 2,06	36,20 16,77	28,70 -2,38	25,20 -15,72	37,90 -2,32	5,90 1,72	0,90	12,10 -5,47	0,00
14	Moldova Moldova	CFM 0023	6,40	47,90	9,50	23,80	30,10	9,20	36,90	54,30	0,00	0,30	35,90	0,00
15	Mongolei Mongolia	MTZ 0031	-	44,08 49,83	41,85 -26,75	32,34 17,13	10,94 18,91	46,48 -5,95	10,24 -25,64	58,14 35,62	-	-	-	0,01
16	Polen Poland	PKP 0051	4,30	1 912,00 4,03	7,30 4,29	14,30 -24,34	24,30 2,97	58,10 7,99	3,30 -10,81	83,50 -1,07	0,40 -20,00	0,30	2,80 -9,68	0,00
17	Russland Russia	RZD 0020	4,30	8 198,00 7,24	15,20 -3,80	0,00	1,00 11,11	0,00	0,00	69,10 0,88	0,40 -20,00	1,60 23,08	13,80 -0,72	0,00
18	Rumänien Romania	CFR 0053	0,02	183,60 -39,64	19,10 9,77	4,10	7,90 3,95	87,70 -0,34	0,40	57,60 0,35	12,20 -2,40	9,20 -12,38	1,90 -13,64	0,00
19	Slowakei Slovakia	ZSR 0056	5,00	185,25 -99,91	21,60 3,85	25,50 7,59	38,40 -3,27	12,60 -10,64	23,50 4,91	71,60 -2,05	0,70	6,10 916,67	0,00	373,28
20	Tadschikistan Tajikistan	TDZ 0066	7,40	61,70 0,82	15,10 -11,70	7,90	47,10 10,30	2,80 27,27	42,20 -10,59	84,90 2,41	0,00	0,00	0,00	0,01
21	Turkmenistan Turkmenistan	TRK 0067	0,00	0,00	0,00	0,00	0,00	0,00	0,00	0,00	0,00	0,00	0,00	0,00
22	Usbekistan Uzbekistan	UTI 0029	0,00	0,00	80,90 5,75	6,10 -15,28	9,20 9,52	55,40 10,14	10,20 -3,77	0,00	0,00	0,00	0,00	0,00
23	Ukraine Ukraine	UZ 0022	5,20	1 886,60 6,85	24,90 1,63	28,00 2,56	7,00	54,30 -1,09	10,90 -7,63	66,40 0,30	0,20	0,30 -25,00	8,20 -5,75	0,01
24	Tschechei Czechia	CD 0054	0,60	448,71 -0,66	19,42 5,83	22,26 -6,55	22,27 -1,76	46,18 3,24	9,30 5,80	77,84 -1,22	0,00	0,42 16,67	2,32 -6,45	0,00
25	Estland Estonia	EVR 0026	0,00	81,15 2,98	59,60 0,68	2,30	2,70	47,20	47,80	38,30	2,10	0,00	0,00	0,00

Hauptkennziffern der OSShD-Mitgliedsländer für 2011 Main indices of the OSJD member countries in 2011

Nr. No	Land Country	Bahn Railway	Kennziffern • Indices							
			Personenverkehr • Passenger traffic							
			Beförderte Personen Number of passen- gers	davon nach Verkehrsträgern • including diff. modes of transport						
				Eisenbahn Railway	darunter • including		Strassen- verkehr Road transport	Seeverkehr Overseas traffic	Binnenwas- serverkehr Inland water transport	Luftverkehr Air transport
					internationaler international	im Inland inland				
in Mill. in mill.	%	%	%	%	%	%	%			
+-% 2010	+-% 2010	+-% 2010	+-% 2010	+-% 2010	+-% 2010	+-% 2010	+-% 2010			
1	2	3	16	17	18	19	20	21	22	23
1	Aserbaidzhan Azerbaijan	AZD 0057	1 491,90 7,54	0,20 -33,33	8,30 25,76	91,70 -1,82	0,00	0,00	0,00	0,00
2	Weißrussland Belarus	BC 0021	1 553,80 3,95	5,70 1,79	8,30 -6,74	91,70 0,66	94,20 -0,11	„-“	0,00	0,10
3	Bulgarien Bulgaria	BDZ 0052	520,10 -8,79	5,63 -12,03	1,30 -95,79	98,70 24 575,00	93,81 -0,31	0,00	0,03	0,52 30,00
4	Ungarn Hungary	MAV 0055	666,50 0,35	22,00 3,77	0,00	0,00	77,20 -1,15	0,00	0,10	0,70
5	Vietnam Vietnam	VZD 0032	2 526,90 15,16	0,47 -11,32	0,26 23,81	99,74 -0,05	92,11 0,50	...	6,80 -5,29	0,62 -3,13
6	Georgien Georgia	GR 0028	0,00	0,00	0,00	0,00	0,00	0,00	0,00	0,00
7	Iran Iran	RAI 0096	0,00	0,00	0,00	0,00	0,00	0,00	0,00	0,00
8	Kasachstan Kazakhstan	KZH 0027	16 647,20 26,32	0,12 -20,00	0,02 -33,33	0,10 -16,67	99,85 0,02	-	0,00	0,02 -33,33
9	China China	KZD 0033	34 943,80 7,43	4,40 -4,35	0,00	0,00	94,00 0,21	0,70	0,00	0,80
10	KVDR DPRK	ZC 0030	0,00	0,00	0,00	0,00	0,00	0,00	0,00	0,00
11	Kirgisien Kyrgyzstan	KRG 0059	565,80 6,31	0,10 -28,57	39,10	60,90	95,60 -0,62	0,00	0,00	0,10
12	Lettland Latvia	LDZ 0025	141,00 -5,37	14,50 3,57	1,60	98,40	83,00 -0,84	-	0,00	2,50 8,70
13	Litauen Lithuania	LG 0024	394,20 1,65	1,20 9,09	19,10 -6,83	80,90 1,76	98,20 0,10	0,10	0,40 -20,00	0,10 -50,00
14	Moldova Moldova	CFM 0023	120,20	3,90	27,40	72,60	95,40	0,00	0,10	0,60
15	Mongolei Mongolia	MTZ 0031	296,23 18,16	1,29 -7,86	4,31 5,12	95,69 -0,22	98,50 0,10	-	0,00	0,20 25,00
16	Polen Poland	PKP 0051	807,00 863,01	22,90 3,15	1,00 11,11	99,00 -0,10	66,30 -2,50	0,10	0,20	0,80 33,33
17	Russland Russia	RZD 0020	21 790,00 -1,11	4,60 6,98	...	4,60 6,98	95,10 -0,21	0,00	0,10	0,30
18	Rumänien Romania	CFR 0053	314,50 -1,56	19,40 -3,48	4,00 8,11	96,00 -0,31	77,10 0,52	0,00	0,00	3,50 9,38
19	Slowakei Slovakia	ZSR 0056	12,30 -96,92	6,40 -45,30	93,60 1 385,71	87,60 -6,51	0,00	0,01	0,10 400,00	0,00
20	Tadschikistan Tajikistan	TDZ 0066	503,10 -6,76	0,10	41,80 -4,57	58,20 3,56	99,80	0,00	0,00	0,10
21	Turkmenistan Turkmenistan	TRK 0067	0,00	0,00	0,00	0,00	0,00	0,00	0,00	0,00
22	Usbekistan Uzbekistan	UTI 0029	0,00	16,00 3,23	1,90 11,76	14,10 2,17	0,00	0,00	0,00	0,00
23	Ukraine Ukraine	UZ 0022	4 057,10 -2,64	10,50 1,94	-	-	89,00 -0,45	0,20	0,02	0,20 100,00
24	Tschechei Czechia	CD 0054	537,83 -3,02	31,22 5,05	1,52 4,83	98,48 -0,07	67,47 -1,85	0,00	0,00	1,31 -1,50
25	Estland Estonia	EVR 0026	159,03 -8,39	3,00 7,14	1,80 -10,00	98,20 0,20	91,30 -1,19	5,20 18,18	0,00	0,50 25,00

Güterbeförderung im internationalen Eisenbahnverkehr für 2011

International Railway Freight Traffic in 2011

Nr. No	Land Country	Eisenbahn Railway	Im Verkehr pro Eisenbahn, Hafen Traffic per railway, port	Güter übergeben • Freight handed over				
				Insgesamt Tsd. Tonnen Total tons in thousands	+-% 2010	durch Grenzübergänge • through frontier crossings		
						Grenzbahnhof Frontier station	Tsd. Tonnen Tons in thsd.	+-% 2010
1	2	3	4	5	6	7	8	9
1	Aserbaidschan Azerbaijan	AZD 0057	GR	9 982,30	-8,27	Bejuk-Kjasik	9 982,30	-8,27
			RZD	960,40	11,73	Jalama	960,40	11,73
			TRK	1 076,20	3,78	Baku-Fähre		
			KZH	167,50	-8,32	Baku-Fähre		
			Baku Trade Port	17,80	-74,28	Baku-Port		
			RAI	30,20	-35,88	Astara		
			Insgesamt • Total	12 234,40	-6,45			
2	Weißrussland Belarus	BC 0021	LDZ	32 253,00	35,16	Bigossowo	32 253,00	35,16
			LG	29 678,00	10,81	Gudogai	19 288,00	2,65
						Stasilos	10 390,00	30,01
			PKP	11 593,00	6,48	Brest-Zentralnyj	7 197,00	1,97
						Brest-Severnyj	25,00	-82,01
						Swisloch	861,00	8,30
						Bruzgi	3 510,00	21,20
			RZD	8 791,00	29,85	Krasnoe	5 555,00	35,45
						Zaolsha	478,00	134,31
						Sakopytje	1 679,00	15,95
						Surazh	65,00	32,65
						Ezerishche	1 014,00	4,75
			UZ	8 680,00	24,95	Berezhest	6 081,00	22,35
						Goryn	996,00	-6,30
						Terehowka	756,00	58,49
						Zabolotie	430,00	211,59
Teriuha	417,00	39,46						
Insgesamt • Total	90 995,00	20,92						
3	Bulgarien Bulgaria	BDZ 0052	UA	5,03	81,59	Varna-Fähre	5,03	81,59
			UZ	8,80	26,07	Varna-Fähre	8,80	26,07
			GR	41,14	68,26	Varna-Fähre	41,14	68,26
			JIS	1 026,10	40,35	Dimitrovgrad	1 026,10	40,35
			TCDD	1 055,70	-1,42	Svilengrad	1 055,70	-1,42
			CH	280,70	3,27	Svilengrad	120,90	1 450,00
						Kulata	159,80	-39,47
			CFR	196,10	-13,11	Ruse	196,00	-13,08
						Kardam	0,10	-60,00
Insgesamt • Total	2 613,57	11,99						
4	Ungarn Hungary	MAV 0055	CFR	1 574,00	9,15	Biharkeresztes	366,00	9,25
						Nirabran	90,00	9,76
						Lekeshaza	1 118,00	9,07
						Agfalva		
			ZSR	1 515,00	9,15	Raika	410,00	9,04
						Komarom	343,00	9,24
						Tschop	355,00	9,23
						Samoskoujfalva	21,00	10,53
						Banreve	150,00	9,49
						Hidasnemeti	196,00	8,89
						Satoraljauhely	40,39	9,16
			UZ	1 098,00	9,15	Zahony, Eperjeske	1 098,00	9,15
			JIS	2 544,00	9,14	Kelebia	2 544,00	9,14
			HZ	2 120,00	9,17	Murakeresztur	712,00	9,20
						Dekenes	1 103,00	9,10
						Magyarboly	305,00	9,32
ÖBB	5 998,00	9,15	Hegyeshalom	3 671,00	9,16			
			Sopron	1 774,00	9,17			
			Sentgotthardt	553,00	9,07			
Insgesamt • Total	14 849,00	9,15						
5	Vietnam Vietnam	VZD 0032	KZD	117,00	-35,00	Laokai	4,00	-63,64
						Dongdang	113,00	-33,14
			Insgesamt • Total	117,00	-35,00			


Nr. No	Land Country	Eisenbahn Railway	Im Verkehr pro Eisenbahn, Hafen Traffic per railway, port	Güter übergeben • Freight handed over				
				Insgesamt Tsd. Tonnen Total tons in thousands	+-% 2010	durch Grenzübergänge • through frontier crossings		
						Grenzbahnhof Frontier station	Tsd. Tonnen Tons in thsd.	+-% 2010
1	2	3	4	5	6	7	8	9
6	Georgien Georgia	GR 0028	AZD	2 357,60	15,65	Gardabani	2 357,60	15,65
			ARM	1 371,00	-3,35	Sadakhlo	1 371,00	-3,35
			Hafen Batumi	5 610,00	-12,50		5 610,00	-12,50
			Hafen Poti	1 392,30	15,60		1 392,30	15,60
			Insgesamt • Total	10 730,90	-3,09			
7	Iran Iran	RAI 0096	Sarakhs - Bandar	683 113,00		Razi - Sarakhs	29 411,00	
			Bandar Abbas -	262 910,00		Sarakhs - Razi	32,00	
			Sarakhs - Bandar	683 113,00		Razi - Tabris	5 578,00	
						Tabris - Sarakhs	1 709,00	
						Razi - Dzhulfa	39 083,00	
						Sarakhs - Drugi	277 877,00	
			Insgesamt • Total	1 629 136,00	-79,30			
8	Kasachstan Kazakhstan	KZH 0027	KZD	9 084,00	-9,19	Dostyk	9 084,00	
			KRG	4 215,00	9,92	Lugowaya	4 215,00	
			RZD	76 179,00	5,46	Aksu	23 059,00	6,14
						Diny Nurpieisowo	16 574,00	-1,35
						Ilezk	1 524,00	-8,63
						Kirgilda	1 341,00	17,93
						Kurkamys	7 523,00	23,89
						Lokot	910,00	-4,26
						Petropavlovsk	5 196,00	13,79
						Semiglawy Mar	2 501,00	1,82
						Zernowaya	17 431,00	3,41
						Mokhambet	115,00	
			Zolotaya Sopka K.	5,00				
			UTI	15 963,00	4,04	Oasis	3 033,00	22,94
Aktau Port	7 924,00	-0,39	Sary-Agach	12 930,00	0,42			
				7 924,00				
			Insgesamt • Total	113 365,00	3,65			
9	China China	KZD 0033	RZD	24 451,50	-7,20	Suifenhe	6 338,10	
						Manchuria	18 113,40	
			ZC	521,50	13,17	Dandong	432,60	
						Tumen	57,30	
						Ji An	31,70	
			MTZ	9 115,90	28,24	Erlian	9 115,90	
			VZD	645,60	-18,58	Pingxiang	607,70	
						Shanyao	37,80	
			KZH	15 160,00	0,07	Alashankou	15 160,00	
			Insgesamt • Total	49 894,50	0,07			
10	Kirgistan Kyrgyzstan	KRG 0059	KZH	852,40	159,17	Lugovaya	852,40	159,17
			UTI	181,40	22,82	Karasu	181,40	22,82
						Insgesamt • Total	1 033,80	116,91
11	Lettland Latvia	LDZ 0025	BC	1 732,77	201,14	Indra	1 732,77	201,14
						Eglaine	325,31	-39,49
			LG	678,54	-29,19	Meitene	353,23	-16,04
						RZD	3 593,03	73,30
						Karsava	540,82	32,49
			EVR	3 749,18	68,71	Lugazhy	3 749,18	68,71
			Riga	23 983,20	12,93			
			Ventspils	18 942,02	26,96			
			Liepaya	1 819,76	-5,57			
			Insgesamt • Total	54 498,50	24,11			
12	Litauen Lithuania	LG 0024	Klajpeda	23 362,00	20,72			
						Klajpeda - Mukran	30,00	-25,00
			RZD	11 356,00	-9,61	Kibartai	11 035,00	-8,76
						Pagegiai	321,00	-31,56
			BC	3 798,00	2,45	Kena	3 051,00	9,75
						Stasylos	747,00	-19,42
			LDZ	2 858,00	14,55	Mazeikai		
						Ioniskis	2 430,00	16,44
						Rokiškis	428,00	
PKP	317,00	45,41	Mockava	317,00	45,41			
			Insgesamt • Total	41 721,00	8,72			

Nr. No	Land Country	Eisenbahn Railway	Im Verkehr pro Eisenbahn, Hafen Traffic per railway, port	Güter übergeben • Freight handed over						
				Insgesamt Tsd. Tonnen Total tons in thousands	+-% 2010	durch Grenzübergänge • through frontier crossings				
						Grenzbahnhof Frontier station	Tsd. Tonnen Tons in thsd.	+-% 2010		
1	2	3	4	5	6	7	8	9		
13	Moldova Moldova	CFM 0023	CFR	575,00	32,66	Giurgiulesti	942,50			
						Ungeny	129,60	28,19		
			UZ ОД ЖД	13,80		Novosavitskaya	71,30			
			UZ ЮЗП ЖД	490,70		Volchinets	477,20			
			UZ Львов ЖД	8,90		Oknica	5,10			
			UZ	825,80	-61,43	Kriva	18,30			
						Medvezha	2,50			
			Insgesamt • Total	1 914,20	-23,39	Etulija-Hafen	1 176,00	42,41		
14	Mongolei Mongolia	MTZ 0031	KZD	5 638,99	31,04	Dzhamin-Uud	5 638,99	31,04		
			RZD	327,17	-2,39	Suche-Bator	326,05	1,62		
						Ereencav	1,12	-92,18		
						Insgesamt • Total	5 966,16	28,63		
15	Polen Poland	PKP 0051	BC	1 355,00	19,28	Terespol	1 047,00	16,59		
			LG	20,00	-37,50	Trakiszi	20,00	-37,50		
			RZD	367,00	12,23	Braniewo	209,00	14,21		
			ZSR	979,00	-15,09	Muszyna	509,00	15,16		
						Zwardoń	463,00	-29,74		
			UZ	1 088,00	28,61	Medyka	213,00	-34,66		
						Hrubieszów	833,00	71,05		
			CD	6 880,00	-20,48	Marklowice	2 074,00	-9,43		
						Chalupki	3 581,00	-14,33		
						Zebrzydowice	977,00	-48,20		
			DB	6 136,00	-3,32	Kunowice	1 296,00	29,60		
						Wegliniec	2 051,00	-12,39		
						Gubin	2 733,00	-5,27		
						Świnoujście Fähre	179,00	-1,65		
						Hafen einschließlich	7 792,00	-23,50		
						Gdańsk	2 450,00	-23,82		
						Szczecin	2 608,00	-18,04		
			Świnoujście	260,00	-80,74					
			Gdynia	2 474,00	1,48					
			Insgesamt • Total	32 588,00	-16,54					
16	Russland Russia	RZD 0020	LDZ	16 960,96	-0,20	Posin-Export	10 172,28	-14,00		
						Skangali-Export	6 788,68	31,39		
			EVR	18 203,72	-13,69	Ivangorod-Export	9 407,77	-25,45		
						Pechory-Pskov-Export/Or	6 748,65	-20,34		
						Pechory-Pskov-Export	2 047,30			
			LG	236,25	46,07	Nesterovskaya-Export	108,29	77,21		
						Sovetsk-Export	127,96	27,17		
			BC	43 662,56	22,14	Zaverezhie-Export	777,57	-34,51		
						Krasnoye-Export	13 604,42	5,60		
						Rudnja-Export	23 295,94	41,07		
						Zlyinka-Export	5 403,02	18,31		
						Surazh-Export	581,62	-2,52		
			UZ	62 890,41	4,55	Suzemka-Export	14 421,65	-2,72		
						Krasny-Hutor-Export	1 146,05	38,91		
						Solovej-Export	32 088,12	3,53		
						Uspenskaya-Export	10 776,25	17,65		
						Gukovo-Export	4 458,35	2,49		
			GR	218,88	77,82	Vesoloje-Export	218,88	77,82		
			AZD	4 650,93	-9,30	Samur-Export	4 650,93	-9,30		
			KZH	24 499,57	8,76	Aksarajskaya 2-Export	4 331,36	25,50		
						Ozinki-Export-Ros.	2 010,81	3,18		
						Ilezk1-Export-Ros.	1 847,68	-36,23		
						Lokot-Export	3 599,46	22,31		
						Kulunda-Export-Ros.	1 530,58	-10,35		
						Lokot-Export-Malino	0,25	-7,41		
						Nickel Tau-Export-Ros.	1 512,21	-52,22		
						Petropavlovsk-Export	2 168,02	-18,96		
			Presnogorkovsk	0,12	-96,66					
			Tobol-Export-Ros.	1 936,81	-48,15					
			Kanisai	638,59						
			Orsk	411,51						
			Kartaly 1-Export	688,12						
			Kanisai-Export	1 458,69						
			Orsk-Export	1 040,33						
			Kartaly 1-Export	1 325,06						

Nr. No	Land Country	Eisenbahn Railway	Im Verkehr pro Eisenbahn, Hafen Traffic per railway, port	Güter übergeben • Freight handed over				
				Insgesamt Tsd. Tonnen Total tons in thousands	+-% 2010	durch Grenzübergänge • through frontier crossings		
						Grenzbahnhof Frontier station	Tsd. Tonnen Tons in thsd.	+-% 2010
1	2	3	4	5	6	7	8	9
16	Russland Russia	RZD 0020	Finnland	9 951,03	-9,35	Buslovskaya-Export	4 224,40	-20,91
						Svetlogorsk-Export	2 093,51	5,65
						Vjartsilja-Export	809,56	-22,91
						Kivijarvi-Export	2 823,56	8,39
			PKP	2 581,23	8,32	Zheleznodorozhnyj	168,42	-0,14
						Mamonovo-Export	2 412,81	8,96
			MTZ	1 419,35	18,94	Naushki/MNR1	790,29	22,50
						Naushki/MNR2	599,90	15,49
						Solovievsk Mongolei	29,17	1,60
			VZD	0,06	500,00	Naushki Vietnam	0,06	500,00
			KZD	23 591,48	-17,28	Naushki/to China	1 580,59	-11,78
						Zabaikalsk/to China	16 023,26	-19,85
						Grodekovo/to China	5 987,63	-11,09
			ZC	128,37	91,28	Hasan-Export	128,37	91,28
			Kandalaksh s.p.	5 177,47	-0,06			
			Murmansk s.p.	17 400,08	10,63			
			Vyborg s.p.	776,22	1,67			
			Vysotsky s.p.	12 380,86	-10,46			
			St. Petersburg	25 672,55	-3,64			
			Ust-Luga s.p.	21 436,37	98,36			
			Kaliningrad s.p.	6 305,93	-44,03			
			Arkhangelsk s.p.	1 527,37	-11,38			
			Azov s.p.	1 525,66	-15,39			
			Taganrog s.p.	2 286,58	-2,77			
			Rostov port	1 538,82	-9,58			
			Ust-Donetsky p.	883,98	-26,92			
			Yeysk s.p.	1 505,89	-11,10			
			Novorossiysky s.p.	31 056,14	-1,98			
			Temryuk s.p.	4 139,93	-65,12			
			Tuapse s.p.	10 396,35	14,42			
			Makhachkala s.p.	528,66	-12,54			
			Astrakhan p.	941,42	-20,92			
			Olja sea port	2 196,59	-22,27			
			Vaninsky s.p.	14 068,36	13,38			
Vladivostok s.p.	3 925,74	-15,95						
Nahodka s.p.	20 059,31	-28,72						
Nahodka-Vostochn.	17 422,27	0,00						
Posje trade port	4 111,36	16,95						
Syzran - river port	379,12							
Kambarka port	19,09							
Perm - river port	42,37							
Toliatti river port	542,07							
	Insgesamt • Total	417 241,36	1,30					
17	Rumänien Romania	CFR 0053	BDZ	351,00	15,08	Giurgiu Nord	311,00	13,50
						MAV	864,00	34,37
			CFM	79,00	-33,61	Valea Lui Mihai	323,00	
						Cristesti Jijia	37,00	-68,10
			UZ	94,00	74,07	Halmeu	21,00	10,53
						Vicsani	73,00	
			JIS	246,00	-2,38	Stamora Morawsk.	245,00	-2,39
			Constanta	3 992,00	101,51			
	Insgesamt • Total	5 626,00	67,74					
18	Slowakei Slovakia	ZSR 0056	MAV	5 077,18	-10,93	Lenartovice	146,14	-40,63
						Rusovce	978,49	-28,02
						Slovenske Nove Mesto	534,69	382,18
						Komarno	1 212,06	68,97
						Sturovo	870,68	-35,90
						Chanja	1 192,69	-20,50
Filjakovo	142,43	-65,11						

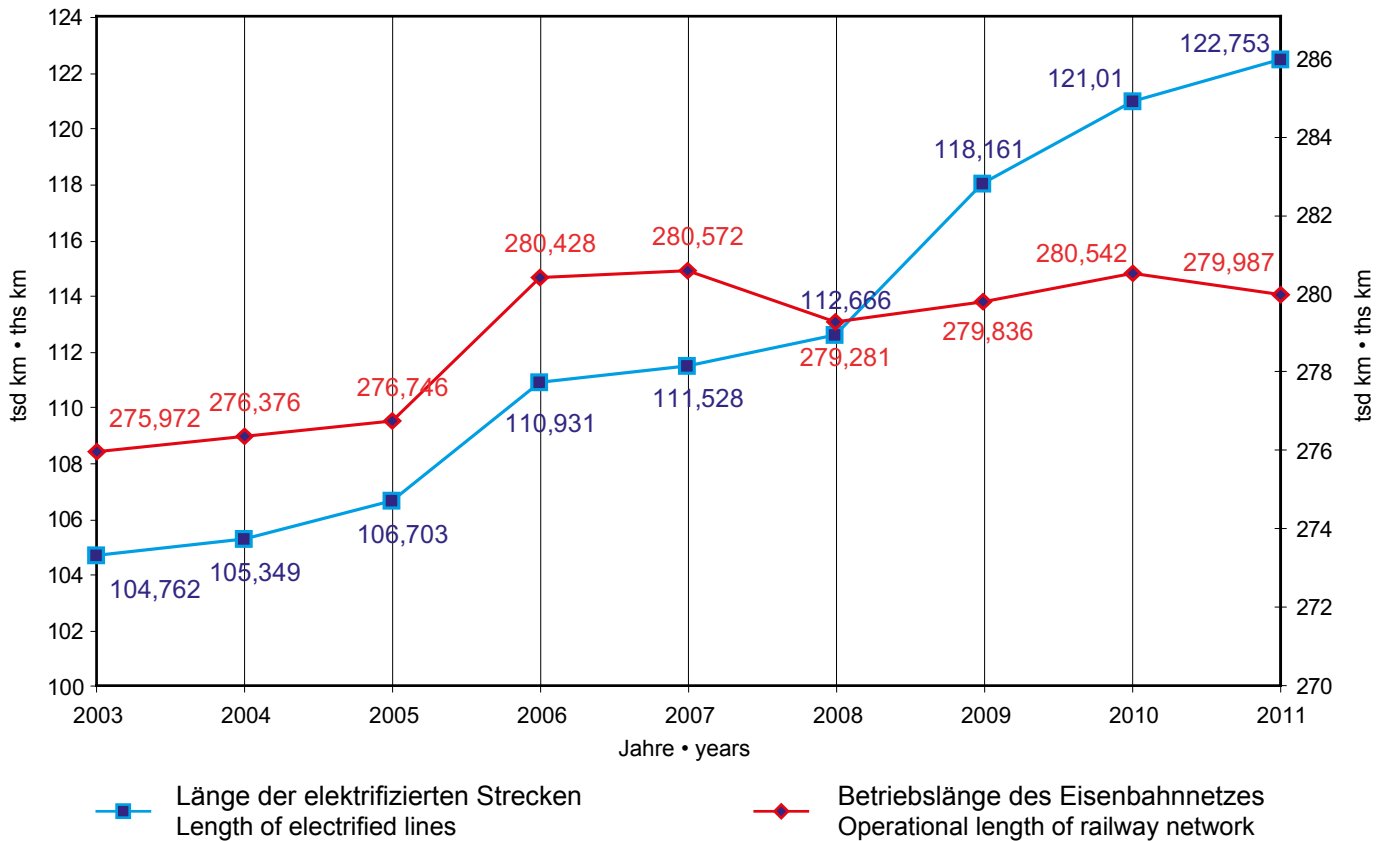
Nr. No	Land Country	Eisenbahn Railway	Im Verkehr pro Eisenbahn, Hafen Traffic per railway, port	Güter übergeben • Freight handed over							
				Insgesamt Tsd. Tonnen Total tons in thousands	+-% 2010	durch Grenzübergänge • through frontier crossings					
						Grenzbahnhof Frontier station	Tsd. Tonnen Tons in thsd.	+-% 2010			
1	2	3	4	5	6	7	8	9			
18	Slowakei Slovakia	ZSR 0056	PKP	1 404,60	2,03	Medsilaborce	3,30	-95,34			
						Plavec	730,39	47,77			
						Skalite	670,91	-17,32			
			UZ	733,93	65,98	Cerna nad Tissou	481,20	150,49			
						Matevce	252,73	1,06			
			CD	10 591,61	4,25	Cadca	6 648,14	0,37			
						Luki pod Makytou	1 659,27	12,99			
						Kuty	2 284,20	10,55			
			ÖBB	2 155,42	-18,97	Bratislava	117,46	-95,58			
						Devínská Nová Ves	2 037,96	46 217,27			
Insgesamt • Total			19 962,74	-1,85							
19	Tadschikistan Tajikistan	TDZ 0066	UTI	4 666,00	-20,44	Kudukly	298,50	-21,86			
						Amuzang	70,60	106,43			
						Istiklol	2 669,30	-18,56			
						Bekabad	1 627,60	-25,02			
			Insgesamt • Total			4 666,00	-20,44				
20	Turkmenistan Turkmenistan	TRK 0067	UTI	4 044,00	0,00	Farap	412,00	0,00			
						Tachiatash	52,00	0,00			
						Talimardzhan	90,00	0,00			
						Kelif	3 481,00	0,00			
			RAI	2 322,00	0,00	Sarakhs	2 322,00	0,00			
			AFG	601,00	0,00	Serhetabat	601,00	0,00			
			Hafen Turkmenbashi	862,00	0,00						
			Insgesamt • Total			7 829,00	0,00				
21	Usbekistan Uzbekistan	UTI 0029	AFG	2 826,30	-24,29	Galaba-Export	2 824,60	-24,30			
						Termez-Hafen-Export	1,70	-5,56			
						KZH	5 169,40	10,63	Khrakhallpakya-Export	512,10	1,87
									Keles-Export	4 612,20	11,11
			Syr-Darya-Export	45,10	139,89						
			KRG	588,80	-7,64	Kuvasay-Export	39,30	-27,36			
						Savay-Export	425,30	7,78			
						Sultanabad-Export	2,60	-7,14			
						Uc-Kurgan-Export	4,70	-64,66			
						Khanabad-Export	116,90	-32,31			
			TDZ	4 388,70	-1,70	Amuzangh-Export	437,50	42,18			
						Bekabad-Export	1 655,90	7,48			
						Kudukly-Export	2 291,90	-12,20			
						Suvonobad-Export	3,40	-43,33			
			TRK	3 309,20	-21,52	Boldyr-Export	17,40				
						Naymankhul-Export	718,70	7,09			
Nishan-Export	93,50	224,65									
Pitnyak-Export	188,20	-15,15									
Khodzhydavlet-Export	2 291,40	-29,83									
Insgesamt • Total			16 282,40	-8,14							
22	Ukraine Ukraine	UZ 0022	BC	6 448,70	-13,67	Gornostayevka	513,77	65,26			
						Horobichi	2 168,94	-9,07			
						Bereshest	1 673,83	-34,21			
						Udritsk	1 761,90	0,37			
						Zabolotye	330,27	-30,36			
			MAV	3 547,99	-0,66	Tschop	418,82	829,27			
						Batevo	3 129,17	-11,27			
			CFM	3 073,11	26,62	Mogilyev-Podolski	1 197,86	0,47			
						Sakiryani	133,21	-18,10			
						Kukhurgan	1 742,04	62,46			
			PKP	13 298,79	18,52	Mostiska-2	2 707,69	27,47			
						Izov	9 274,79	14,88			
						Yagodin	987,41	25,06			
			Rava-Russkaya	328,90	40,87						

Nr. No	Land Country	Eisenbahn Railway	Im Verkehr pro Eisenbahn, Hafen Traffic per railway, port	Güter übergeben • Freight handed over				
				Insgesamt Tsd. Tonnen Total tons in thousands	+-% 2010	durch Grenzübergänge • through frontier crossings		
						Grenzbahnhof Frontier station	Tsd. Tonnen Tons in thsd.	+-% 2010
1	2	3	4	5	6	7	8	9
22	Ukraine Ukraine	UZ 0022	RZD	35 238,10	24,95	Zernovo	14 706,48	15,91
						Topoly	7 957,70	56,05
						Kozatchya Lopan	5 411,44	41,47
						Kvashino	4 338,53	8,94
						Krasnaya Mogila	2 823,94	8,33
			CFR	2 138,16	42,94	Reni	957,28	98,59
						Vadul-Siret	678,15	29,12
						Dyakovo	502,73	2,89
			ZSR	15 351,58	5,78	Uzhgorod	7 537,04	7,26
						Tschop	7 814,54	4,39
			Odessa	18 574,28	16,22			
			Ijitschewsk	8 188,51	-12,94			
			Nikolajew	6 898,69	10,99			
			Cherson	1 184,06	-18,22			
			Feodosia	921,79	5,01			
			Berdjansk	2 046,90	14,13			
			Ismail	5 043,77	-18,89			
			Mariupol	10 386,35	-6,01			
			Oktjabrsk	7 182,47	7,09			
			Reni	1 099,60	34,24			
Kertch	2 756,02	-7,79						
Jushnyj	27 020,38	21,14						
Belgorod-Dnestr	726,85	-5,90						
Insgesamt • Total			171 126,10	10,06				
23	Tschechien Czech Republic	CD 0054	DB	8 018,00	4,08	Decin	6 276,00	2,50
			PKP	5 140,00	12,65	Petrovice	2 242,00	19,96
			ZSSK Cargo	9 394,00	2,42	Mosty	5 093,00	
			ÖBB	6 077,00	-16,28	Breclav	3 717,00	-21,55
			Insgesamt • Total			28 629,00	-0,24	
24	Estland Estonia	EVR 0026	LDZ	1 314,00	21,62	Valga	1 314,00	21,62
			RZD	1 513,30	106,93	Narva	1 278,60	144,75
						Koidula	234,70	
			Tallinn	502,50	50,81			
			Muuga	4 203,90	0,25			
			Paldiski	294,80	336,74			
			Maardu	16 590,00	0,00			
			Vaivara	2 085,40	9,77			
Insgesamt • Total			26 503,90	6,46				



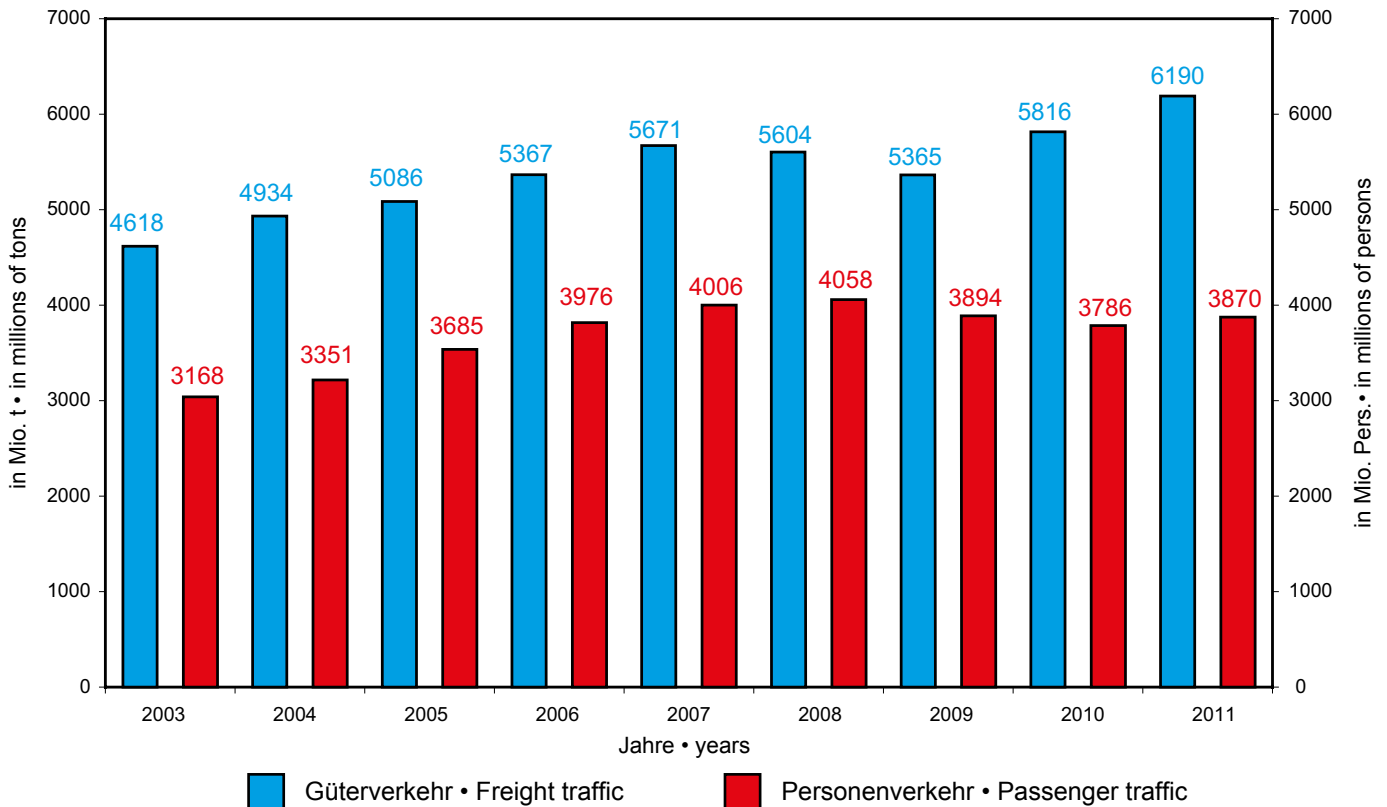
Dynamik der Veränderung der Betriebslänge des Eisenbahnnetzes und der Länge der elektrifizierten Strecken

The dynamics of changes in the operational length of the railway network and electrified lines



Dynamik der Veränderung des Beförderungsvolumens

The dynamics of changes in the traffic volumes



Публикация Комитета ОСЖД
00-681 Варшава, ул.Хожа 63/67
тел.: (+4822) 657 36 00
Факс: (+4822) 621 94 17
e-mail: osjd@osjd.org.pl
<http://www.osjd.org>

Редактор-составитель: Мамарахимов Камалдин
тел.: (+4822) 657 36 28

铁组委员会: 00-681华沙市霍扎街63/67号
电话: (+4822) 657-36-00
传真: (+4822) 621-94-17
e-mail: osjd@osjd.org.pl
<http://www.osjd.org>

编辑: 卡马尔金·马马拉希莫夫
电话: (+4822) 657-36-28



2011

Herausgegeben vom Komitee der OSShD

00-681 Warschau, Hoza-Str.63/67

Tel.: (+4822) 657 36 00

Fax: (+4822) 621 94 17

e-mail: osjd@osjd.org.pl

<http://www.osjd.org>

Redakteur-Verfasser: Kamaldin Mamarakhimov

Tel.: (+4822) 657 36 28

Published by the OSJD Committee

00-681 Warsaw, Hoza Street 63/67

Tel.: (+4822) 657-36-00

Fax: (+4822) 621-94-17

e-mail: osjd@osjd.org.pl

<http://www.osjd.org>

Edited by Mamarakhimov Kamaldin

Tel.: (+4822) 657-36-28

